

# 貯蓄現在高及び調査開始月別の家計収支

— 家計調査（2002年）の独自集計結果 —

一橋大学経済研究所附属

社会科学統計情報研究センター

---



# 貯蓄現在高及び調査開始月別の家計収支

— 家計調査（2002年）の独自集計結果 —

一橋大学経済研究所附属

社会科学統計情報研究センター

2005

Statistical Data and Documentation Series 57

---

## Family Income and Expenditure by Savings and Cohort

—Results of the Special Tabulation from the Japanese  
Family Income and Expenditure Survey 2002—

edited and compiled by  
Research Centre for Information and Statistics of Social Science,  
Institute of Economic Research,  
Hitotsubashi University

---



## 統計資料シリーズの発刊に際して

日本経済統計文献センターは、1971 年以来統計データの整備・加工・システム化について新しい活動を開始した。この活動は、1800 年代以降の日本経済に関する統計資料の発掘所在調査を行い、統計原データを一定の基準において連続する系列として整理採録し、またこれらのデータを加工して経済分析上有用な統計量を推計し、さらにそれらをシステム化してデータ・バンクとしての機能を発揮し、すべての研究者に情報を提供して共同利用の実をあげることを目標としている。

このようなセンターの活動にともなって、統計文献に関する調査や統計データの整備・開発が行われるが、それらの成果を発表し、広く統計データ利用者の便宜に供することとした。ここに「統計資料シリーズ」として発表するものがそれである。

上述のセンターの活動には、その対象によっては、きわめて長時間の作業を必要とするものもあるし、また比較的短時間にそれを完了することのできるものもあり、作業成果は必ずしも定期的に得られるわけではない。したがって、このシリーズは定期的に刊行するわけではなく、センターの活動の進展にともない、成果のまとまった段階で随時発表する予定である。

1972 年 12 月 8 日

日本経済統計文献センター長\*

石 川 滋

\*1988 年 4 月 8 日付で「日本経済統計情報センター」と改組された。

\*2002 年 4 月 1 日付で「社会科学統計情報研究センター」と改組された。



## 独自集計について

一橋大学経済研究所附属社会科学統計情報研究センターは、平成14年4月の拡充改組でマイクロデータ分析セクションを新設し、政府統計マイクロデータの利用を支援する活動を行うこととなった。

本センターでは、その活動の一環として、研究の視点から重要であるにもかかわらず調査実施部局では実施していないような集計を独自に行い、結果を公開する活動を開始した。これを独自集計と呼び、今後も、そのときどきの学問的な課題に応じて実施していくこととしている。

本センターは、独自集計の結果が多くの研究者に活用され、学問に新たな知見がもたらされることを期待している。なお、集計に不十分な点があればご指摘いただきたい。本センターは、利用者との交流により独自集計の内容や方法を改善していくことが大切であると考えている。

2005年2月

社会科学統計情報研究センター長

久保庭 眞彰



# 目 次

統計資料シリーズの発刊に際して .....	石川 滋
独自集計について .....	久保庭真彰

## 貯蓄現在高及び調査開始月別の家計収支 — 家計調査（2002年）の独自集計結果 —

I 集計方法 .....	1
集計結果表一覧 .....	4
II 統計表	
【貯蓄現在高階級別の家計収支】	
第1表 貯蓄現在高階級別（基本表） .....	8
第2表 定期収入階級別 .....	10
第3表 世帯人員別 .....	22
第4表 世帯主の年齢階級別 .....	32
第5表 世帯主の産業別 .....	50
第6表 世帯主の勤め先企業規模別 .....	68
第7表 住居の所有関係別 .....	80
第8表 有業人員別 .....	88
第9表 世帯類型別 .....	94
第10表 特定世帯類型Ⅰ別 .....	100
第11表 特定世帯類型Ⅱ別 .....	124
【調査開始月別の家計収支】	
第12表 調査開始月別 .....	136
III 参考：結果の概要 .....	155





# 貯蓄現在高及び調査開始月別の家計収支 — 家計調査（2002年）の独自集計結果 —

## I 集 計 方 法

### 1 集計の概要

家計調査（2002年）による貯蓄現在高階級別及び調査開始月別の家計収支の集計は、本センターにおける第1回目の独自集計である。本集計は、統計法第14条第2項の目的外使用の承認（平成15年12月1日総務省告示第705号）に基づき、総務省統計局の家計調査の個票を用いて行ったものである。

本集計を行うに当たっては、一橋大学経済研究所に独自集計専門部会を設け、集計方針を審議、決定した。部会のメンバーは、斎藤修教授、加納悟教授、安田聖教授、北村行伸教授、阿部修人助教授及び松井博助教授である。集計作業及び本書の取りまとめは、松井及び一橋大学経済研究所附属社会科学統計情報研究センター武下朋広助手が行った。

### 2 貯蓄現在高階級別の家計収支

総務省統計局の家計調査では、平成14年からそれまで貯蓄動向調査で調査していた貯蓄現在高等に関する事項（貯蓄、負債現在高及び住宅・土地の購入計画等）を家計調査で調査するようになり、同一世帯についてフローとストックの関係を時系列で分析できるようになった<sup>1)</sup>。総務省統計局ではこれに対応して、貯蓄現在高階級別の家計収支の結果表を新たに2表作成している。本独自集計では、これに加え、各種世帯属性と貯蓄現在高階級をクロスした家計収支の集計を行うことにより、フローとスト

---

1) 従来の貯蓄動向調査は家計調査の附帯調査であり、当年及び前年の家計調査の調査世帯の一部を対象として、各年12月31日現在で行っていた。平成14年度以降この調査は廃止され、家計調査の3か月目の世帯で貯蓄現在高等に関する事項も調査し、四半期ごとに貯蓄についても集計することになった。

ックの関係について詳細に分析するための基礎資料を提供することとした。

この集計の集計対象は、二人以上の世帯のうち収入と支出を調査している勤労者世帯（非農林漁家）及び無職世帯である。作成する結果表は、総務省統計局の集計で採用している世帯属性のうち基本的なものを選定し、貯蓄現在高階級別で原則として平成14年の年平均、四半期の結果を集計した。ただし、無職世帯は、データ数が少ないので集計する結果表は限定している。集計方法は統計局と同じであり、抽出率を用いて母集団の値を復元している。したがって、本独自集計の結果は、総務省統計局の結果と比較して分析することができる。

### 3 調査開始月別の家計収支

家計調査では同一世帯を6か月間継続して調査しているので、調査開始月が同じデータをまとめて集計することにより、短期間ではあるが一種のパネルデータとみて結果を分析することができる。

この集計の集計対象は、二人以上の世帯のうち収入と支出を調査している勤労者世帯（非農林漁家）及び無職世帯で、6か月間継続して調査された世帯である。作成する結果表は、総務省統計局の集計で採用している世帯属性のうち基本的なものを選定し、その1か月目の世帯属性<sup>2)</sup>で調査開始月別に主要収支項目の平均値、標準偏差及びF値等を集計している。ただし、無職世帯は、データ数が少ないので集計する結果表は限定している。この集計では、平成14年中に調査を終了した世帯を対象として集計しているので、平成13年8月調査開始世帯のデータから集計に用いている。なお、同一世帯の推移に着目して分析する観点から抽出率を考慮せずに集計していることなどのため、総務省統計局の集計結果とは一致しない。

---

2) 世帯属性については、6か月間の調査期間中に世帯員数や有業人員数などが変わることがある。総務省統計局の集計では各月の属性で集計するので、途中で世帯属性が変わったとき、同じ世帯であっても集計される区分が変わることになる（ただし、年齢は1か月目の値で集計）。今回の独自集計においては、同一世帯を継続的に把握する観点から、1か月目の世帯属性で固定して集計することにした。なお、年間収入については確定値を、貯蓄については3か月目に調査された値を、定期収入については6か月間の定期収入の平均値を使用した。

#### 4 集計結果の利用

本書には、集計結果のうち主要なもののみを掲載している。それ以外の結果を含めすべての集計結果については、一橋大学経済研究所附属社会科学統計情報研究センターのホームページで公開しているので、参照されたい。公開している結果表は、次ページの「集計結果表一覧」のとおりである<sup>3)</sup>。表番号などが本書とは異なるので注意されたい。

なお、本独自集計の結果を利用される場合、資料の出典に「一橋大学の家計調査(2002年) 独自集計結果」と記載されたい。

---

3) 今回の独自集計では、本書に掲載した統計表の作成のほか、個票データに基づく回帰分析も行っている。その結果については、下記を参照されたい。

阿部修人・山田知明 [2004] 『ライフサイクルにおける消費水準の決定：予備的動機とライフサイクル動機に関する構造推定』 Hi-Stat Discussion Paper Series No.37, 一橋大学経済研究所

北村行伸 [2004] 「第9章家計パネルデータの分析」『パネルデータ分析』一橋大学経済研究叢書53, 岩波書店

集計結果表一覧

表番号	区分項目													集計期間			備考				
	年間収入階級	世帯主の定期収入階級	世帯人員	世帯主の年齢階級	世帯主の産業	世帯主の勤め先企業規模	住居の所有関係	有業人員	世帯類型	特定世帯類型Ⅰ	特定世帯類型Ⅱ	貯蓄現在高階級	純貯蓄現在高階級	定期性貯蓄現在高階級	負債現在高階級	住宅・土地借入金の有無		住宅・土地購入・建築計画の有無	年	四半期	月
(区分数)	(10)	(6)	(5)	(9)	(9)	(6)	(4)	(3)	(3)	(13)	(6)	(5)	(5)	(4)	(1)	(1)		(1)	(4)	(12)	
基本表														○						○	家計収支項目、貯蓄現在高階級等は家計調査と同じ
貯蓄現在高階級別家計収支		○												○				○	○		
第1表														○				○	○		
第2表			○											○				○	○		
第3表				○										○				○	○		
第4表					○									○				○	○		
第5表						○								○				○	○		
第6表							○							○				○	○		
第7表									○					○				○	○		
第8表										○				○				○	○		
第9表											○			○				○	○		無職世帯特掲
第10表												○		○				○	○		家計収支項目、貯蓄現在高階級等は家計調査と同じ



特定世帯類型Ⅱ：核家族世帯で世帯主の年齢が30～49歳の持家世帯を産業別に、計、建設、運輸通信業、製造業、卸売・小売業、飲食店、サービス業、公務に区分



## II 統計表

本独自集計の結果を利用するときには、下記の点に注意されたい。

- 1 本書には、集計結果のうち主要なもののみを掲載している。それ以外の結果を含めすべての集計結果については、一橋大学経済研究所附属社会科学統計情報研究センターのホームページで公開しているので、参照されたい。公開している結果表は、「集計結果表一覧」(p.4-5)のとおりである。なお、表番号などが本書とは異なるので注意されたい。
- 2 結果数値は表示単位未満を四捨五入しているので、内訳を足し上げても必ずしも計と一致しない。
- 3 階級区分をまとめるときには、調整集計世帯数で加重平均されたい。

第1表 貯蓄現在高階級別家計収支(基本表)(2002年)

項目	平均	貯蓄現在高階級					純貯蓄	
		200万円 未満	200 ～ 500	500 ～ 1,000	1,000 ～ 2,000	2,000万円 以上	100万円 未満	100 ～ 500
世帯数分布	10,000	1,344	1,622	2,132	1,986	1,611	2,901	1,611
集計世帯数	4,475	657	746	937	852	693	1,318	741
世帯人員 (人)	3.46	3.40	3.50	3.57	3.49	3.32	3.71	3.30
有業人員 (人)	1.64	1.54	1.58	1.67	1.66	1.71	1.65	1.56
世帯主の年齢 (歳)	46.4	39.8	42.2	45.5	48.7	53.7	42.8	42.6
実収入	538,277	377,615	484,540	552,143	622,642	696,402	555,570	451,100
經常収入	526,562	369,347	473,442	538,967	610,606	679,942	543,539	442,518
勤め先収入	504,452	357,193	460,982	524,175	588,337	625,316	531,252	429,437
世帯主収入	438,613	315,557	406,867	453,380	505,133	539,672	458,703	376,673
定期収入	366,527	279,414	343,551	376,272	410,324	439,056	382,809	319,987
臨時収入・賞与	72,085	36,143	63,316	77,108	94,809	100,616	75,895	56,687
世帯主の配偶者の収入	55,154	35,947	43,794	60,934	70,394	68,012	62,116	46,246
他の世帯員収入	10,685	5,689	10,322	9,861	12,809	17,632	10,432	6,517
事業・内職収入	3,102	1,686	2,795	2,083	3,017	6,792	3,622	1,672
他の經常収入	19,008	10,469	9,664	12,708	19,253	47,834	8,666	11,409
社会保障給付	17,656	9,285	8,577	11,472	18,323	45,176	7,326	10,671
特別収入	11,715	8,268	11,098	13,176	12,036	16,460	12,031	8,581
実収入以外の収入	394,768	263,555	349,493	392,850	448,297	547,525	409,728	324,239
実支出	416,427	296,334	362,010	415,508	476,677	555,249	401,152	350,196
消費支出	330,651	246,246	290,952	328,997	372,230	428,617	313,378	284,909
食料	73,396	58,607	67,498	74,715	79,281	84,698	72,852	64,443
住居	21,528	27,134	21,805	19,074	18,954	24,086	13,750	28,152
光熱・水道	20,740	18,539	19,900	21,088	21,332	22,693	21,498	18,777
家具・家事用品	10,801	8,128	8,732	10,821	12,230	14,218	10,515	8,261
被服及び履物	15,823	9,808	13,290	15,648	17,894	22,804	14,535	13,196
保健医療	10,456	8,883	9,813	10,256	11,555	12,683	10,041	9,994
交通・通信	43,544	34,249	40,121	43,109	49,903	55,077	43,599	36,903
教育	17,499	11,464	13,750	20,707	21,618	19,536	21,726	12,499
教養娯楽	33,142	20,235	28,570	33,277	39,362	44,675	32,512	27,035
その他の消費支出	83,721	49,201	67,473	80,303	100,101	128,146	72,350	65,648
(再掲)教育関係費	29,307	16,518	23,201	32,365	37,876	35,717	32,209	20,289
(再掲)教養娯楽関係費	38,123	22,575	32,007	37,863	45,876	52,741	36,269	30,766
(再掲)經常消費支出	254,990	202,114	233,845	254,272	283,143	309,535	244,427	229,107
非消費支出	85,776	50,087	71,057	86,512	104,447	126,632	87,774	65,287
直接税	37,321	16,180	26,725	35,195	46,176	66,766	37,199	24,091
社会保険料	48,312	33,677	44,115	51,194	58,112	59,803	50,368	41,015
実支出以外の支出	520,213	346,163	473,247	533,036	598,917	696,129	567,969	425,784
可処分所得	452,501	327,528	413,482	465,632	518,196	569,769	467,796	385,813
黒字	121,850	81,282	122,530	136,635	145,965	141,153	154,418	100,904
金融資産純増	80,707	47,768	70,767	89,885	103,664	107,384	70,190	75,729
預貯金純増	45,365	30,736	42,002	51,244	61,998	56,455	36,170	49,801
有価証券純購入	793	166	523	1,146	429	1,816	902	-2,017
土地家屋借金純減	32,858	24,792	34,759	41,857	39,167	21,280	73,510	11,640
平均消費性向 (%)	73.1	75.2	70.4	70.7	71.8	75.2	67.0	73.8
調整集計世帯数	535,864	71,999	86,926	114,246	106,409	86,317	155,442	86,331

# －二人以上の世帯(勤労者世帯)

単位:円

現在高階級			負債現在高階級					住宅・土地 購入計画 のある世帯
500 ～ 1,000	1,000 ～ 2,000	2,000万円 以上	500万円 未満	500 ～ 1,000	1,000 ～ 1,500	1,500万円 以上	うち住宅・ 土地借り 入れ金 のある世帯	
1,385	1,390	1,407	1,837	634	542	1,513	3,241	382
619	605	602	868	270	247	630	1,376	176
3.40	3.39	3.28	3.43	3.61	3.70	3.90	3.74	3.45
1.67	1.60	1.72	1.69	1.85	1.69	1.66	1.74	1.52
46.4	49.5	54.2	45.7	48.9	45.7	43.3	46.2	41.4
528,164	579,739	676,538	535,271	625,594	625,074	678,575	648,115	615,278
513,174	569,106	659,908	521,433	605,586	613,325	665,551	634,540	594,993
495,293	542,874	601,390	502,130	587,007	597,134	653,789	618,959	580,373
429,740	474,660	518,744	427,963	492,959	513,841	562,811	528,295	506,301
360,628	388,623	420,365	356,581	398,301	422,029	460,398	431,953	416,108
69,112	86,037	98,379	71,382	94,658	91,812	102,413	96,341	90,193
53,048	56,618	65,013	61,374	75,606	75,679	79,239	78,025	66,102
12,506	11,596	17,634	12,793	18,442	7,614	11,739	12,640	7,969
2,109	2,621	6,031	2,416	5,480	2,806	5,245	4,387	3,906
15,772	23,611	52,487	16,886	13,099	13,385	6,517	11,193	10,714
14,484	22,878	49,563	15,670	11,239	11,700	5,341	9,815	10,153
14,990	10,633	16,630	13,838	20,008	11,750	13,024	13,575	20,285
358,012	416,912	532,051	393,634	464,541	480,654	508,925	484,509	491,868
408,198	464,625	549,898	424,904	462,688	453,990	472,802	466,182	448,319
325,905	367,677	428,822	341,026	359,780	350,598	355,657	355,973	341,104
72,336	77,635	83,870	72,449	79,316	80,878	80,675	80,157	70,220
25,938	22,369	25,820	31,276	10,236	5,921	7,712	9,026	39,171
20,395	20,608	22,326	20,200	22,216	22,313	23,500	22,812	19,155
10,933	11,744	14,279	11,114	12,012	10,704	12,430	12,121	13,452
15,109	17,485	22,570	15,746	16,443	17,304	18,951	17,852	16,062
10,354	11,388	12,548	10,960	11,311	11,744	10,920	11,302	10,977
41,374	50,685	54,781	44,163	44,713	47,096	50,046	47,305	50,279
14,461	20,181	17,756	15,807	22,236	27,653	26,952	25,095	13,992
30,982	38,042	43,645	31,857	35,806	36,835	41,659	38,281	34,345
84,023	97,540	131,228	87,452	105,492	90,149	82,813	92,022	73,452
26,622	36,145	34,737	28,112	40,189	41,531	38,873	38,887	19,506
35,662	45,010	51,672	36,438	40,405	41,307	47,382	43,463	38,452
255,704	277,468	309,912	263,964	278,476	267,641	268,790	270,590	268,646
82,293	96,948	121,076	83,878	102,907	103,393	117,145	110,209	107,216
32,876	42,392	62,817	33,719	46,999	45,241	55,441	50,698	51,567
49,310	54,405	58,185	49,948	55,781	57,935	61,528	59,343	55,578
481,050	535,353	666,771	506,337	632,138	655,695	721,339	671,178	662,457
445,871	482,791	555,462	451,393	522,687	521,682	561,430	537,906	508,062
119,966	115,114	126,640	110,367	162,906	171,084	205,773	181,933	166,958
97,829	97,684	104,816	84,904	77,443	68,301	89,581	87,318	92,094
60,470	58,983	54,958	48,874	34,342	35,495	43,440	44,665	53,203
1,169	2,558	1,567	729	1,408	-5,369	1,129	198	348
17,372	14,575	10,751	13,162	71,020	101,568	109,530	88,294	-38,903
73.1	76.2	77.2	75.5	68.8	67.2	63.3	66.2	67.1
74,224	74,502	75,398	98,450	33,962	29,055	81,066	173,664	20,449



第2表 定期収入階級別貯蓄現在高階級別家計収支(2002年)

200万円未満

項目	平均	貯蓄現在高階級					純貯蓄	
		200万円 未満	200 ～ 500	500 ～ 1,000	1,000 ～ 2,000	2,000万円 以上	100万円 未満	100 ～ 500
世帯数分布	10,000	1,967	1,361	1,724	1,435	1,496	2,293	1,775
集計世帯数	814	189	112	118	104	114	205	146
世帯人員 (人)	2.98	3.05	2.94	3.00	2.91	2.67	3.18	2.92
有業人員 (人)	1.62	1.54	1.67	1.70	1.69	1.54	1.62	1.61
世帯主の年齢 (歳)	51.3	41.8	48.4	53.5	56.0	60.8	44.3	48.1
実収入	219,260	190,804	219,451	216,903	263,967	326,067	200,887	212,197
經常収入	210,957	184,202	211,528	211,839	251,500	315,008	192,667	202,776
勤め先収入	155,304	159,895	175,894	162,649	176,516	177,182	161,936	170,953
世帯主収入	113,186	119,424	127,722	113,181	124,472	134,656	115,605	125,566
定期収入	102,705	112,926	115,628	107,643	105,849	113,289	108,291	115,110
臨時収入・賞与	10,481	6,497	12,094	5,538	18,623	21,367	7,314	10,455
世帯主の配偶者の収入	27,824	28,663	27,120	30,125	34,640	28,170	29,020	34,732
他の世帯員収入	14,295	11,809	21,051	19,343	17,405	14,356	17,311	10,655
事業・内職収入	2,473	1,723	2,524	1,913	2,272	6,414	1,827	2,142
他の經常収入	53,181	22,583	33,109	47,277	72,712	131,412	28,903	29,680
社会保障給付	50,334	18,495	27,724	42,982	72,043	128,283	22,317	27,580
特別収入	8,302	6,603	7,924	5,064	12,467	11,058	8,220	9,420
実収入以外の収入	267,399	165,482	210,992	241,445	333,740	466,525	217,731	197,996
実支出	263,284	194,443	222,281	250,802	322,653	398,950	219,795	225,800
消費支出	240,291	178,540	201,581	227,291	291,325	358,412	201,008	205,292
食料	61,449	48,266	52,190	61,946	71,776	75,588	54,211	53,156
住居	18,299	24,006	20,565	17,709	16,151	15,742	16,985	24,302
光熱・水道	18,376	15,859	16,678	19,394	19,960	20,671	17,821	16,414
家具・家事用品	8,602	5,865	6,787	8,346	9,989	14,022	7,241	6,361
被服及び履物	11,318	7,034	9,043	9,534	11,490	22,437	8,172	9,073
保健医療	8,798	5,871	8,074	9,154	11,588	12,329	7,324	7,910
交通・通信	29,702	24,725	23,215	22,573	40,236	44,329	26,401	21,593
教育	7,160	7,900	6,045	9,466	6,749	5,005	12,431	5,457
教養娯楽	21,441	13,373	15,998	20,050	28,284	33,030	16,173	15,685
その他の消費支出	55,146	25,642	42,985	49,121	75,100	115,259	34,249	45,340
(再掲)教育関係費	12,220	9,951	12,190	15,274	8,925	17,393	15,631	9,868
(再掲)教養娯楽関係費	25,225	14,761	17,997	22,950	33,333	42,056	17,718	17,789
(再掲)經常消費支出	190,043	149,709	163,893	185,773	216,465	267,039	162,158	166,002
非消費支出	22,993	15,903	20,701	23,510	31,328	40,538	18,787	20,509
直接税	8,754	4,097	5,858	7,512	13,320	18,826	5,812	6,566
社会保険料	14,185	11,712	14,706	15,995	17,945	21,697	12,823	13,908
実支出以外の支出	229,123	165,249	209,278	215,721	281,109	401,619	203,123	186,814
可処分所得	196,267	174,901	198,751	193,393	232,639	285,528	182,100	191,688
黒字	-44,024	-3,639	-2,830	-33,899	-58,686	-72,884	-18,909	-13,604
金融資産純増	-54,945	-15,565	-18,726	-43,408	-64,723	-81,194	-47,072	-21,846
預貯金純増	-68,532	-23,294	-27,546	-66,340	-83,544	-92,968	-55,880	-35,860
有価証券純購入	-273	12	113	28	1,196	-3,307	23	74
土地家屋借金純減	14,715	10,169	14,531	17,446	13,573	15,988	27,360	8,694
平均消費性向 (%)	122.4	102.1	101.4	117.5	125.2	125.5	110.4	107.1
調整集計世帯数	94,218	18,529	12,824	16,245	13,516	14,098	21,601	16,728

# －二人以上の世帯(勤労者世帯)

単位:円

現在高階級			負債現在高階級					住宅・土地 購入計画 のある世帯
500 ～ 1,000	1,000 ～ 2,000	2,000万円 以上	500万円 未満	500 ～ 1,000	1,000 ～ 1,500	1,500万円 以上	うち住宅・ 土地借り 入れ金 のある世帯	
1,293	1,201	1,420	1,727	414	250	502	1,606	183
93	86	107	150	27	18	41	122	13
2.91	2.80	2.64	2.95	3.26	3.33	3.67	3.24	2.86
1.74	1.64	1.52	1.70	1.81	1.57	1.95	1.80	1.79
54.1	56.7	61.1	50.9	53.4	50.2	47.2	51.8	48.4
228,486	260,561	331,842	247,493	210,466	251,712	211,101	221,411	229,582
222,523	253,009	320,606	238,994	203,772	222,967	199,683	208,034	224,009
168,078	171,817	179,812	188,562	156,487	144,356	171,915	162,181	183,350
117,889	124,138	136,553	130,508	111,107	109,483	100,647	107,106	107,231
111,121	106,874	114,246	116,814	97,295	104,020	87,170	97,172	92,961
6,769	17,264	22,307	13,694	13,812	5,463	13,476	9,934	14,271
24,688	31,573	28,630	40,508	25,879	27,724	40,933	36,924	22,999
25,501	16,106	14,629	17,546	19,502	7,149	30,335	18,151	53,119
2,031	2,443	6,685	4,526	3,363	1,225	2,125	3,653	5,466
52,413	78,749	134,109	45,907	43,921	77,385	25,643	42,200	35,193
49,232	77,998	130,839	42,156	39,171	66,073	17,810	36,651	35,193
5,963	7,552	11,235	8,499	6,694	28,745	11,418	13,377	5,573
232,409	327,194	469,061	274,438	307,263	356,147	418,637	345,295	226,810
248,081	316,499	405,036	264,140	262,879	324,400	329,725	292,598	249,053
224,706	285,651	363,655	238,715	236,787	297,120	302,317	265,489	224,684
59,935	70,994	76,041	57,866	63,592	72,014	77,594	67,502	59,513
19,231	18,537	16,389	23,431	6,432	2,842	4,417	5,136	36,474
19,437	19,116	20,459	17,994	21,438	23,187	21,886	20,576	16,101
7,865	10,036	14,299	7,492	9,139	10,694	13,952	10,576	8,441
9,525	11,006	22,856	9,618	9,286	12,026	28,367	14,970	9,122
9,176	10,605	12,576	8,552	10,020	11,463	11,331	10,336	6,911
22,470	43,905	44,586	27,949	21,833	29,997	30,968	27,409	23,127
5,112	5,295	4,910	6,197	14,934	23,838	17,500	12,426	8,063
20,265	28,545	33,422	19,890	21,439	25,494	26,244	22,660	23,423
51,690	67,612	118,115	59,724	58,673	85,567	70,057	73,897	33,508
11,959	6,691	17,910	15,290	17,597	29,266	29,902	20,057	10,252
23,219	34,305	42,767	23,429	23,353	27,993	31,343	26,419	26,560
186,485	214,275	270,335	194,275	191,913	197,611	237,333	203,992	189,397
23,375	30,848	41,380	25,425	26,091	27,279	27,409	27,109	24,369
7,060	12,317	19,262	8,174	10,911	12,486	11,693	11,423	7,506
16,309	18,457	22,102	17,110	15,150	14,524	15,629	15,515	16,683
220,936	276,474	404,036	264,870	261,414	293,932	315,369	284,689	228,981
205,111	229,712	290,461	222,068	184,375	224,432	183,692	194,303	205,213
-19,595	-55,939	-73,194	-16,647	-52,412	-72,688	-118,625	-71,187	-19,471
-26,402	-51,105	-75,552	-28,165	-107,333	-129,141	-193,549	-120,373	-5,669
-46,783	-71,100	-86,751	-42,230	-128,110	-154,341	-224,557	-142,623	-28,081
24	1,496	-3,444	46	0	0	73	55	0
11,004	2,653	12,891	7,738	51,021	71,061	81,199	55,998	6,081
109.6	124.4	125.2	107.5	128.4	132.4	164.6	136.6	109.5
12,181	11,320	13,382	16,268	3,904	2,355	4,732	15,131	1,728

第2表 定期収入階級別貯蓄現在高階級別家計収支(2002年)

20万円以上30万円未満

項目	平均	貯蓄現在高階級					純貯蓄	
		200万円 未満	200 ～ 500	500 ～ 1,000	1,000 ～ 2,000	2,000万円 以上	100万円 未満	100 ～ 500
世帯数分布	10,000	2,225	2,063	1,845	1,435	1,078	2,781	2,431
集計世帯数	874	210	185	164	117	83	263	210
世帯人員 (人)	3.26	3.31	3.24	3.33	3.18	2.95	3.51	3.12
有業人員 (人)	1.65	1.53	1.60	1.74	1.70	1.75	1.71	1.51
世帯主の年齢 (歳)	44.5	38.1	40.4	45.3	50.7	55.9	40.7	39.7
実収入	378,334	335,294	367,223	409,230	412,736	433,993	393,220	352,711
經常収入	368,500	325,981	357,611	396,389	400,298	425,472	381,575	343,769
勤め先収入	344,000	315,838	346,326	376,586	367,618	340,809	370,138	332,704
世帯主収入	281,477	279,240	286,390	289,341	278,049	282,960	289,190	281,672
定期収入	250,019	250,900	253,779	254,182	247,583	247,156	252,925	252,292
臨時収入・賞与	31,459	28,340	32,611	35,159	30,466	35,804	36,265	29,380
世帯主の配偶者の収入	50,490	30,526	48,392	76,483	69,268	40,384	65,519	44,283
他の世帯員収入	12,033	6,072	11,544	10,763	20,301	17,465	15,429	6,748
事業・内職収入	3,115	1,633	4,915	2,021	3,535	6,346	4,315	1,688
他の經常収入	21,385	8,510	6,370	17,782	29,145	78,317	7,123	9,377
社会保障給付	19,882	8,254	6,043	16,584	28,522	71,682	6,908	9,035
特別収入	9,834	9,313	9,613	12,840	12,438	8,522	11,645	8,942
実収入以外の収入	292,939	242,155	265,425	302,255	356,317	429,298	296,953	256,136
実支出	311,739	276,510	292,961	318,003	358,248	389,707	305,075	288,687
消費支出	264,067	234,898	248,297	265,044	302,090	325,226	254,515	244,798
食料	63,433	55,577	58,970	65,825	68,878	75,620	62,462	57,006
住居	23,419	30,059	24,283	22,784	15,785	20,679	18,362	29,792
光熱・水道	18,766	17,768	18,197	18,718	19,318	20,482	19,596	17,233
家具・家事用品	8,894	8,339	7,582	8,374	11,212	10,649	8,702	7,603
被服及び履物	11,620	9,416	10,677	11,960	13,900	14,706	10,978	10,693
保健医療	9,533	9,320	9,055	9,171	10,511	12,710	9,502	9,799
交通・通信	36,065	34,216	36,943	36,159	41,165	38,103	38,180	34,178
教育	9,000	7,237	8,831	9,953	10,548	9,034	8,747	8,546
教養娯楽	23,977	17,995	21,858	23,946	29,538	34,409	23,226	21,136
その他の消費支出	59,360	44,972	51,901	58,155	81,236	88,834	54,759	48,811
(再掲)教育関係費	14,149	9,803	11,636	14,934	23,222	13,263	13,667	11,340
(再掲)教養娯楽関係費	27,324	19,668	23,925	27,366	34,770	41,837	25,567	23,476
(再掲)經常消費支出	211,515	194,577	202,770	209,955	236,717	248,563	207,774	199,354
非消費支出	47,672	41,612	44,665	52,960	56,158	64,481	50,560	43,889
直接税	15,533	10,713	13,535	16,000	21,078	27,072	16,287	12,066
社会保険料	31,976	30,502	30,908	36,904	35,047	37,315	34,042	31,533
実支出以外の支出	361,204	302,497	339,559	396,648	413,858	477,780	387,913	320,000
可処分所得	330,662	293,683	322,559	356,270	356,578	369,513	342,660	308,822
黒字	66,596	58,785	74,262	91,226	54,488	44,287	88,145	64,024
金融資産純増	37,405	36,956	50,479	60,352	12,289	-9,069	36,243	54,163
預貯金純増	15,643	23,229	28,626	33,828	-9,805	-41,607	16,701	33,487
有価証券純購入	-17	67	71	67	269	-1,198	236	86
土地家屋借金純減	16,772	9,557	18,772	19,669	26,831	9,501	41,986	673
平均消費性向 (%)	79.9	80.0	77.0	74.4	84.7	88.0	74.3	79.3
調整集計世帯数	101,820	22,652	21,007	18,784	14,616	10,974	28,312	24,753

# 一二人以上の世帯(勤労者世帯)

単位:円

現在高階級			負債現在高階級					住宅・土地 購入計画 のある世帯
500 ～ 1,000	1,000 ～ 2,000	2,000万円 以上	500万円 未満	500 ～ 1,000	1,000 ～ 1,500	1,500万円 以上	うち住宅・ 土地借り 入れ金の ある世帯	
1,302	1,137	996	1,999	529	405	883	2,228	356
116	93	75	196	40	36	74	187	28
3.29	3.04	2.89	3.31	3.33	3.42	3.80	3.49	3.19
1.70	1.64	1.74	1.69	1.79	1.79	1.80	1.83	1.50
46.3	51.3	56.6	42.3	48.4	43.4	42.2	45.6	39.1
379,091	392,115	434,446	388,415	441,808	431,138	440,131	438,479	389,934
368,638	379,141	425,538	374,376	432,753	415,789	431,163	428,404	376,356
345,346	342,785	334,970	351,305	411,739	400,376	417,800	408,754	341,621
282,424	274,687	282,769	283,728	301,273	292,515	297,614	295,004	302,148
252,579	247,718	246,409	251,068	252,117	256,101	256,492	254,211	262,788
29,844	26,969	36,360	32,661	49,156	36,414	41,122	40,793	39,361
52,362	52,238	36,377	54,382	86,075	94,557	98,340	92,169	36,793
10,560	15,860	15,824	13,195	24,391	13,304	21,846	21,581	2,680
3,863	2,035	6,697	3,858	7,975	953	6,156	4,192	2,251
19,429	34,321	83,871	19,213	13,040	14,460	7,206	15,458	32,483
17,833	33,587	76,830	18,327	12,800	12,639	5,658	14,073	32,328
10,454	12,973	8,908	14,038	9,054	15,348	8,968	10,075	13,578
279,189	336,173	432,010	304,511	340,357	345,819	383,136	357,798	516,880
313,395	348,748	391,758	327,535	331,013	333,401	327,166	330,502	306,989
265,340	297,707	325,618	278,554	278,601	274,281	266,401	272,525	255,574
64,696	67,423	75,105	63,632	69,763	67,897	69,802	69,062	55,227
29,745	17,836	21,912	27,663	5,035	3,045	5,081	6,360	43,997
18,272	18,293	20,408	18,836	18,299	20,082	22,613	20,765	18,055
9,290	10,509	10,768	9,831	9,179	8,596	10,067	9,959	7,336
10,965	13,914	14,581	13,179	12,309	13,069	11,858	12,450	8,947
8,627	10,164	12,321	9,961	8,611	10,464	10,208	9,545	8,933
33,693	42,510	37,882	39,674	40,451	40,567	39,503	38,374	31,667
9,298	9,833	9,448	10,012	9,986	11,675	11,104	9,952	5,044
20,427	29,687	33,465	23,964	24,413	25,946	30,944	28,417	18,327
60,329	77,538	89,728	61,803	80,556	72,941	55,220	67,641	58,041
19,012	15,944	13,888	16,373	16,760	28,865	14,656	16,501	6,998
23,439	35,119	41,104	27,060	29,093	27,566	35,509	32,206	20,935
215,026	228,252	247,688	224,704	224,811	220,038	214,670	217,232	213,774
48,054	51,041	66,140	48,981	52,413	59,120	60,766	57,977	51,416
14,017	18,646	27,660	14,240	20,832	19,310	22,887	21,388	17,096
33,988	32,357	38,383	34,335	31,577	39,794	37,715	36,502	34,289
346,833	381,620	479,257	367,581	456,631	450,171	498,147	468,958	597,768
331,037	341,074	368,307	339,433	389,395	372,017	379,365	380,503	338,518
65,697	43,367	42,688	60,880	110,794	97,737	112,964	107,978	82,945
55,364	8,654	-11,257	37,331	47,537	33,570	15,336	36,511	-148,914
34,784	-11,236	-43,969	19,482	28,021	23,306	-16,277	15,173	-171,561
28	-47	-1,274	32	14	332	-3,988	-1,369	3
-1,189	21,783	4,729	9,346	63,288	60,091	86,988	67,213	-21,055
80.2	87.3	88.4	82.1	71.5	73.7	70.2	71.6	75.5
13,255	11,575	10,137	20,350	5,383	4,119	8,991	22,682	3,622

第2表 定期収入階級別貯蓄現在高階級別家計収支(2002年)

30万円以上40万円未満

項目	平均	貯蓄現在高階級					純貯蓄	
		200万円 未満	200 ～ 500	500 ～ 1,000	1,000 ～ 2,000	2,000万円 以上	100万円 未満	100 ～ 500
世帯数分布	10,000	1,528	2,049	2,397	1,788	1,114	3,171	1,772
集計世帯数	1,047	159	219	253	189	107	323	198
世帯人員 (人)	3.59	3.63	3.57	3.66	3.57	3.44	3.83	3.43
有業人員 (人)	1.64	1.55	1.53	1.70	1.65	1.92	1.69	1.56
世帯主の年齢 (歳)	43.1	38.6	39.2	42.2	45.1	52.7	40.6	39.2
実収入	512,908	446,818	485,490	520,369	556,148	610,113	509,901	476,707
經常収入	497,968	440,300	477,316	501,384	542,663	572,762	497,842	469,657
勤め先収入	483,480	433,415	469,008	492,552	524,363	525,140	486,806	461,775
世帯主収入	409,539	385,548	413,052	414,060	426,895	421,445	409,240	406,513
定期収入	346,195	340,671	346,130	348,178	351,619	346,808	346,737	343,413
臨時収入・賞与	63,344	44,877	66,922	65,882	75,276	74,636	62,502	63,100
世帯主の配偶者の収入	64,636	45,827	50,418	68,132	86,719	78,962	69,073	50,295
他の世帯員収入	9,306	2,039	5,538	10,359	10,749	24,734	8,493	4,967
事業・内職収入	2,935	2,148	1,325	1,811	2,997	10,961	3,538	1,311
他の經常収入	11,553	4,737	6,983	7,021	15,303	36,660	7,498	6,571
社会保障給付	10,684	4,560	6,655	6,272	14,110	35,643	6,905	6,072
特別収入	14,939	6,519	8,173	18,985	13,484	37,351	12,059	7,049
実収入以外の収入	365,108	306,962	370,116	359,189	398,069	448,064	374,595	375,508
実支出	387,324	333,835	360,989	397,053	410,763	488,498	368,179	362,328
消費支出	313,818	273,418	292,798	321,773	325,959	398,558	296,203	296,388
食料	70,277	63,821	67,136	71,174	72,529	80,830	70,583	65,365
住居	23,896	30,521	22,623	20,793	20,875	25,776	13,457	33,510
光熱・水道	20,228	19,807	19,820	20,197	19,662	22,168	21,282	18,809
家具・家事用品	10,150	9,619	8,396	9,681	11,188	13,855	9,973	8,151
被服及び履物	13,420	10,517	12,346	13,502	14,978	16,874	12,548	12,231
保健医療	10,016	9,939	9,948	9,182	11,117	11,146	10,040	9,542
交通・通信	43,549	37,537	43,295	45,806	46,681	51,468	43,390	40,046
教育	15,496	13,407	13,759	17,786	17,236	16,016	17,333	13,546
教養娯楽	30,532	22,961	29,318	30,946	35,074	38,417	29,323	29,045
その他の消費支出	76,254	55,288	66,159	82,705	76,618	122,007	68,274	66,142
(再掲)教育関係費	24,800	17,684	23,400	31,074	25,039	29,385	25,842	21,955
(再掲)教養娯楽関係費	34,181	25,927	32,561	34,820	38,510	43,851	32,247	32,866
(再掲)經常消費支出	244,877	225,199	236,426	250,685	247,567	291,880	235,848	242,136
非消費支出	73,506	60,417	68,191	75,280	84,804	89,939	71,975	65,939
直接税	26,084	18,636	22,313	25,659	31,176	39,259	24,550	21,451
社会保険料	47,327	41,650	45,810	49,474	53,595	50,630	47,304	44,408
実支出以外の支出	495,304	422,327	497,579	486,594	546,670	587,694	520,516	491,115
可処分所得	439,402	386,402	417,299	445,089	471,343	520,173	437,926	410,767
黒字	125,584	112,983	124,501	123,317	145,384	121,615	141,722	114,379
金融資産純増	90,566	74,428	79,030	91,546	104,292	116,757	72,945	83,591
預貯金純増	56,447	53,039	46,739	54,770	70,367	62,836	40,633	62,830
有価証券純購入	-925	215	563	828	-7,143	1,421	257	-9,220
土地家屋借金純減	28,530	32,320	18,337	32,296	35,167	21,457	67,078	-3,514
平均消費性向 (%)	71.4	70.8	70.2	72.3	69.2	76.6	67.6	72.2
調整集計世帯数	124,641	19,048	25,543	29,879	22,280	13,881	39,522	22,081



－二人以上の世帯(勤労者世帯)

単位:円

現在高階級			負債現在高階級					住宅・土地 購入計画 のある世帯
500 ～ 1,000	1,000 ～ 2,000	2,000万円 以上	500万円 未満	500 ～ 1,000	1,000 ～ 1,500	1,500万円 以上	うち住宅・ 土地借り 入れ金の ある世帯	
1,646	1,286	1,001	2,072	687	519	1,515	3,182	478
176	135	97	220	65	59	154	320	52
3.46	3.53	3.39	3.57	3.78	3.75	3.94	3.85	3.46
1.56	1.57	1.94	1.72	1.85	1.69	1.71	1.80	1.53
42.3	45.6	53.2	42.3	46.2	42.4	39.8	42.8	37.5
513,522	535,575	604,009	534,617	552,710	489,227	557,402	549,779	591,083
489,394	522,759	571,163	515,625	521,980	480,718	539,321	531,288	546,510
481,725	503,508	522,169	503,952	504,850	472,474	524,315	515,866	541,822
410,868	422,254	421,327	417,351	413,533	407,418	425,556	420,698	423,906
348,160	350,657	346,925	346,540	348,497	348,147	350,940	350,059	345,185
62,708	71,597	74,401	70,811	65,036	59,271	74,616	70,639	78,721
64,749	67,197	78,269	76,777	69,760	56,872	89,673	81,737	113,580
6,108	14,058	22,574	9,824	21,557	8,185	9,087	13,431	4,337
874	3,643	8,416	1,481	5,527	3,086	5,442	4,674	1,518
6,794	15,608	40,578	10,192	11,603	5,158	9,564	10,748	3,169
6,203	14,736	39,447	9,543	10,076	4,553	8,778	9,734	2,865
24,128	12,816	32,846	18,992	30,730	8,509	18,081	18,491	44,573
332,832	360,165	441,656	369,650	412,175	442,061	423,314	421,573	429,395
396,333	409,725	491,478	404,848	414,180	367,342	386,113	393,833	393,750
321,094	326,192	402,850	325,694	335,673	297,991	304,965	313,610	307,233
68,419	71,830	80,466	70,258	76,335	71,324	72,916	74,136	61,733
26,888	26,921	27,932	30,305	5,958	6,308	5,766	6,176	39,340
19,276	19,203	21,812	19,298	22,041	22,515	21,849	22,356	17,128
10,267	10,974	13,510	10,418	11,431	8,689	11,119	11,436	10,992
13,620	14,744	16,574	13,628	14,274	14,932	13,620	14,190	13,120
9,742	10,837	11,139	9,765	11,076	10,797	10,496	10,556	9,565
45,007	49,431	50,602	47,916	43,455	38,800	48,872	45,616	42,159
14,132	16,320	16,639	13,690	18,636	21,084	20,187	19,168	10,878
29,639	33,438	38,592	31,646	35,219	28,695	33,793	32,901	29,999
84,103	72,494	125,584	78,770	97,249	74,847	66,347	77,073	72,317
29,197	21,791	30,582	22,817	40,335	29,200	27,481	29,589	17,764
33,351	37,221	44,308	35,021	38,955	31,775	36,784	35,895	33,113
251,500	242,121	294,361	254,751	270,792	237,029	232,782	244,974	251,206
75,239	83,534	88,629	79,154	78,507	69,351	81,148	80,223	86,517
25,091	30,928	38,648	27,671	29,754	22,804	29,742	29,227	30,969
50,015	52,591	49,922	51,415	48,577	46,406	51,330	50,906	55,454
453,098	489,761	573,923	504,752	556,495	565,237	601,279	582,578	631,564
438,283	452,042	515,380	455,463	474,203	419,876	476,254	469,556	504,567
117,189	125,850	112,531	129,769	138,530	121,885	171,289	155,946	197,333
102,552	112,137	116,968	109,793	69,837	24,275	77,502	73,560	170,022
64,664	73,988	62,808	71,519	25,432	17,443	39,496	37,780	129,133
941	1,383	1,649	940	337	-28,799	415	-5,030	1,956
11,825	9,588	14,243	9,665	71,802	99,950	98,898	85,294	-85,462
73.3	72.2	78.2	71.5	70.8	71.0	64.0	66.8	60.9
20,520	16,032	12,476	25,820	8,564	6,466	18,881	39,657	5,959

第2表 定期収入階級別貯蓄現在高階級別家計収支(2002年)

40万円以上50万円未満

項目	平均	貯蓄現在高階級					純貯蓄	
		200万円 未満	200 ～ 500	500 ～ 1,000	1,000 ～ 2,000	2,000万円 以上	100万円 未満	100 ～ 500
世帯数分布	10,000	736	1,558	2,552	2,379	1,609	3,095	1,269
集計世帯数	823	66	131	216	190	132	255	106
世帯人員 (人)	3.73	3.86	3.90	3.78	3.70	3.59	3.92	3.77
有業人員 (人)	1.65	1.52	1.51	1.64	1.69	1.80	1.63	1.57
世帯主の年齢 (歳)	45.1	40.2	41.1	44.0	46.5	50.3	42.5	43.3
実収入	645,884	566,646	603,495	634,752	682,409	724,733	653,336	584,414
經常収入	633,098	554,011	583,447	623,879	671,437	709,217	637,013	576,886
勤め先収入	621,848	547,841	575,930	619,120	660,754	678,983	628,966	569,161
世帯主収入	545,445	513,230	527,325	547,398	563,315	566,995	546,956	521,239
定期収入	446,247	441,184	442,326	445,765	449,231	449,259	444,288	443,444
臨時収入・賞与	99,198	72,045	84,999	101,633	114,084	117,736	102,668	77,795
世帯主の配偶者の収入	69,255	33,151	42,518	66,114	89,583	98,330	75,899	44,660
他の世帯員収入	7,148	1,460	6,087	5,608	7,856	13,658	6,111	3,262
事業・内職収入	3,257	838	3,726	1,676	3,268	7,190	3,902	2,401
他の經常収入	7,993	5,332	3,791	3,083	7,415	23,044	4,145	5,325
社会保障給付	7,330	5,223	3,448	2,620	6,242	22,040	3,711	4,655
特別収入	12,786	12,635	20,048	10,873	10,972	15,516	16,323	7,528
実収入以外の収入	449,404	355,197	410,348	468,582	461,474	511,121	487,883	380,750
実支出	466,425	394,897	413,933	461,642	494,661	540,584	444,349	430,831
消費支出	361,500	310,288	321,171	358,720	381,004	414,472	339,133	337,932
食料	78,908	69,362	74,496	80,266	79,055	85,551	78,019	74,457
住居	18,111	21,664	18,506	16,827	15,965	16,554	10,199	23,181
光熱・水道	22,208	22,059	21,208	21,917	22,612	23,861	22,556	21,376
家具・家事用品	11,704	9,179	10,761	12,297	12,011	12,321	12,165	9,641
被服及び履物	17,487	12,519	15,685	17,284	18,777	20,748	16,096	16,910
保健医療	11,185	10,489	10,999	11,372	11,336	12,290	10,344	11,516
交通・通信	48,232	41,736	41,168	49,165	52,576	56,872	46,577	47,383
教育	22,444	17,406	16,521	27,848	24,603	21,188	26,668	16,457
教養娯楽	38,420	30,122	37,133	37,421	41,046	44,943	38,867	34,705
その他の消費支出	92,799	75,753	74,695	84,324	103,023	120,145	77,641	82,306
(再掲)教育関係費	35,721	30,357	24,169	39,808	38,024	37,024	37,622	25,926
(再掲)教養娯楽関係費	43,574	33,184	40,386	41,665	47,112	52,490	42,232	39,299
(再掲)經常消費支出	279,215	243,257	260,630	270,389	292,197	314,970	260,425	267,996
非消費支出	104,926	84,609	92,761	102,922	113,657	126,112	105,216	92,899
直接税	42,170	30,662	34,062	40,545	45,989	56,794	42,003	33,517
社会保険料	62,601	53,612	58,475	62,266	67,546	69,209	63,050	59,109
実支出以外の支出	631,359	521,481	601,622	641,344	654,847	701,406	698,605	532,634
可処分所得	540,959	482,038	510,733	531,830	568,752	598,621	548,120	491,515
黒字	179,459	171,750	189,562	173,110	187,748	184,149	208,987	153,583
金融資産純増	124,036	99,784	104,400	103,655	143,220	162,214	85,062	112,407
預貯金純増	79,199	69,750	65,920	57,846	90,697	107,911	40,767	71,448
有価証券純購入	1,618	542	1,093	1,113	3,525	387	999	875
土地家屋借金純減	43,950	53,283	51,632	53,677	41,812	21,808	93,830	32,969
平均消費性向 (%)	66.8	64.4	62.9	67.5	67.0	69.2	61.9	68.8
調整集計世帯数	100,121	7,366	15,603	25,553	23,822	16,108	30,992	12,702

# －二人以上の世帯(勤労者世帯)

単位:円

現在高階級			負債現在高階級					住宅・土地 購入計画 のある世帯
500 ～ 1,000	1,000 ～ 2,000	2,000万円 以上	500万円 未満	500 ～ 1,000	1,000 ～ 1,500	1,500万円 以上	うち住宅・ 土地借り 入れ金の ある世帯	
1,445	1,620	1,406	1,807	718	739	2,016	4,185	423
127	132	116	154	61	55	159	326	41
3.60	3.70	3.58	3.74	3.80	3.82	3.96	3.88	3.70
1.64	1.65	1.79	1.66	1.92	1.70	1.63	1.72	1.54
44.5	47.0	50.3	45.7	48.1	44.4	42.4	45.0	41.1
641,900	662,158	714,399	637,805	732,991	659,460	675,403	677,411	653,770
627,987	652,850	697,336	624,686	698,722	649,418	663,183	662,778	647,518
620,217	645,513	665,584	616,930	682,419	636,475	654,247	651,863	642,929
550,482	559,737	565,501	542,460	548,252	558,767	555,054	552,537	565,777
446,410	450,852	448,756	445,002	448,085	442,530	446,910	446,501	448,685
104,072	108,885	116,745	97,458	100,167	116,237	108,145	106,036	117,092
61,488	78,575	86,693	64,225	121,261	73,138	93,562	92,455	74,740
8,247	7,201	13,390	10,246	12,906	4,570	5,631	6,871	2,412
2,339	1,553	6,358	726	7,433	4,101	5,355	4,755	2,526
5,430	5,783	25,394	7,029	8,871	8,843	3,580	6,160	2,063
4,098	5,286	24,471	6,482	6,323	8,454	3,019	5,255	1,147
13,914	9,308	17,062	13,120	34,269	10,042	12,220	14,633	6,252
410,894	447,146	502,883	438,393	537,036	541,790	490,416	501,166	525,176
467,914	498,386	541,177	486,003	494,405	463,321	458,402	469,015	480,418
364,836	388,537	417,679	384,187	372,407	358,694	344,253	355,973	367,433
77,308	80,146	85,299	81,063	82,336	80,861	78,084	80,193	73,784
24,085	19,186	18,056	26,078	8,693	4,461	6,829	7,211	39,432
21,499	22,362	23,760	22,470	24,110	20,811	23,476	23,149	21,249
11,539	12,270	11,945	13,322	12,108	11,337	12,879	12,600	12,411
16,995	18,998	20,877	18,672	16,700	16,375	17,782	17,390	16,146
11,626	12,238	12,468	11,940	11,288	13,008	9,911	11,004	11,422
48,582	51,624	57,500	45,648	46,381	57,202	45,947	46,572	64,861
19,849	25,630	20,203	21,885	28,343	32,200	25,425	27,752	14,844
36,642	39,162	46,132	37,149	35,062	41,665	41,768	39,244	41,129
96,712	106,921	121,439	105,962	107,385	80,773	82,152	90,859	72,153
32,027	40,774	36,031	38,131	41,997	43,030	37,791	41,385	19,479
42,006	45,848	53,132	41,036	38,038	44,478	47,468	43,729	43,282
281,825	298,766	315,192	298,922	292,679	265,150	262,921	272,435	278,948
103,078	109,849	123,498	101,815	121,998	104,627	114,149	113,043	112,985
40,488	44,192	55,403	38,162	50,310	41,292	48,185	46,536	47,898
62,455	65,560	67,970	63,360	71,546	63,304	65,748	66,348	65,037
584,601	615,721	684,270	588,371	783,586	738,793	710,685	711,863	702,864
538,822	552,309	590,901	535,990	610,993	554,833	561,254	564,368	540,785
173,986	163,772	173,222	151,803	238,586	196,139	217,001	208,396	173,352
153,153	148,853	164,925	115,725	111,062	56,445	99,566	96,566	135,731
106,809	98,712	112,131	68,161	59,533	7,282	54,057	49,184	96,319
2,439	4,234	-124	-597	1,248	2,599	1,395	1,575	-6,392
17,502	12,277	9,550	18,513	81,601	135,276	96,732	90,335	-73,204
67.7	70.3	70.7	71.7	61.0	64.6	61.3	63.1	67.9
14,464	16,217	14,075	18,093	7,192	7,398	20,188	41,902	4,232

第2表 定期収入階級別貯蓄現在高階級別家計収支(2002年)

50万円以上80万円未満

項目	平均	貯蓄現在高階級					純貯蓄	
		200万円 未満	200 ～ 500	500 ～ 1,000	1,000 ～ 2,000	2,000万円 以上	100万円 未満	100 ～ 500
世帯数分布	10,000	419	1,072	2,117	2,865	2,541	3,053	886
集計世帯数	823	33	93	171	228	218	245	74
世帯人員 (人)	3.69	3.52	3.92	3.80	3.63	3.60	3.90	3.53
有業人員 (人)	1.63	1.66	1.62	1.59	1.63	1.69	1.61	1.57
世帯主の年齢 (歳)	48.6	46.1	46.7	45.8	48.8	51.7	46.4	47.5
実収入	826,364	740,680	789,447	808,731	840,558	883,591	819,297	830,559
經常収入	814,351	731,982	778,259	796,498	828,961	868,770	808,769	820,138
勤め先収入	804,616	727,784	772,459	790,748	822,080	849,572	803,187	813,684
世帯主収入	730,876	671,669	716,339	727,914	745,286	752,112	728,830	739,731
定期収入	589,752	579,160	580,303	582,444	593,378	599,421	589,161	588,153
臨時収入・賞与	141,124	92,509	136,036	145,470	151,908	152,691	139,669	151,578
世帯主の配偶者の収入	62,443	55,201	42,802	56,971	64,270	79,143	65,593	67,023
他の世帯員収入	11,298	914	13,318	5,863	12,523	18,317	8,764	6,930
事業・内職収入	3,042	785	1,250	3,141	3,043	3,985	3,137	977
他の經常収入	6,692	3,413	4,550	2,610	3,839	15,213	2,445	5,477
社会保障給付	5,733	3,339	4,288	1,992	3,064	13,087	1,803	5,410
特別収入	12,014	8,698	11,188	12,232	11,597	14,821	10,528	10,421
実収入以外の収入	544,869	441,485	507,297	505,221	546,930	638,190	548,030	500,080
実支出	593,785	499,034	550,284	554,072	609,803	669,664	562,703	560,866
消費支出	441,195	364,433	409,961	412,332	452,567	496,812	414,821	411,329
食料	89,440	79,119	90,949	87,841	90,685	91,524	89,779	86,930
住居	19,952	18,972	20,778	16,421	20,640	22,114	11,534	24,159
光熱・水道	23,473	22,843	24,784	23,800	22,894	23,636	24,320	23,528
家具・家事用品	13,842	8,943	10,369	14,184	14,406	16,186	12,381	11,072
被服及び履物	23,052	15,609	20,341	21,581	23,285	27,541	20,399	22,217
保健医療	12,057	11,970	11,457	11,170	12,481	13,076	11,722	13,001
交通・通信	57,361	45,421	57,518	51,362	56,941	70,286	56,475	47,750
教育	30,142	30,278	26,987	31,250	32,502	28,647	37,877	24,143
教養娯楽	46,756	31,757	39,249	45,501	49,654	52,307	44,634	43,964
その他の消費支出	125,121	99,519	107,527	109,221	129,080	151,496	105,699	114,565
(再掲)教育関係費	54,068	51,532	50,209	50,049	61,304	53,729	58,375	46,091
(再掲)教養娯楽関係費	55,172	37,178	46,770	53,277	59,420	61,265	51,963	52,215
(再掲)經常消費支出	329,110	291,063	315,992	315,863	341,787	345,360	311,965	323,929
非消費支出	152,590	134,601	140,323	141,740	157,236	172,852	147,882	149,537
直接税	74,397	60,217	64,908	66,051	75,930	90,447	69,972	71,035
社会保険料	77,945	74,241	74,825	75,444	80,933	82,328	77,542	78,418
実支出以外の支出	781,220	684,424	744,771	764,286	783,264	857,176	808,570	773,645
可処分所得	673,774	606,079	649,124	666,991	683,323	710,740	671,415	681,022
黒字	232,579	241,646	239,164	254,659	230,755	213,927	256,594	269,693
金融資産純増	166,739	152,786	138,950	179,663	174,438	160,695	136,678	215,115
預貯金純増	110,215	121,049	96,839	127,003	117,638	90,679	86,187	164,278
有価証券純購入	3,204	563	1,041	2,049	3,190	5,810	1,736	1,223
土地家屋借金純減	55,413	81,299	86,820	70,967	55,527	27,787	115,705	50,583
平均消費性向 (%)	65.5	60.1	63.2	61.8	66.2	69.9	61.8	60.4
調整集計世帯数	102,781	4,311	11,021	21,760	29,447	26,121	31,384	9,106

# 一二人以上の世帯(勤労者世帯)

単位:円

現在高階級			負債現在高階級					住宅・土地 購入計画 のある世帯
500 ～ 1,000	1,000 ～ 2,000	2,000万円 以上	500万円 未満	500 ～ 1,000	1,000 ～ 1,500	1,500万円 以上	うち住宅・ 土地借り 入れ金 のある世帯	
1,264	1,716	2,096	1,563	818	780	2,353	4,680	427
100	147	178	137	73	74	172	377	36
3.65	3.57	3.59	3.45	3.63	3.85	3.94	3.80	3.56
1.73	1.57	1.70	1.66	1.85	1.64	1.60	1.68	1.41
47.6	49.2	52.1	49.6	50.3	48.6	45.9	48.0	45.5
816,635	812,066	884,378	821,926	866,387	873,681	836,134	848,962	807,723
802,817	800,885	867,642	809,718	855,768	866,296	824,918	838,630	792,091
796,013	791,108	848,387	799,253	847,841	856,794	818,421	830,030	781,687
726,363	735,539	748,511	719,207	770,834	747,678	736,174	742,443	743,909
591,022	586,526	595,740	581,658	598,060	597,885	592,749	593,434	590,214
135,342	149,013	152,772	137,549	172,774	149,793	143,425	149,009	153,695
53,843	47,127	80,170	64,577	63,219	101,660	71,317	76,203	32,542
15,807	8,443	19,705	15,469	13,788	7,457	10,930	11,384	5,236
2,328	3,407	3,735	2,231	3,508	3,164	4,005	3,610	6,217
4,476	6,369	15,520	8,234	4,419	6,338	2,491	4,990	4,186
4,043	5,459	13,121	7,892	2,599	6,062	2,025	4,310	3,012
13,818	11,181	16,736	12,208	10,619	7,386	11,217	10,332	15,633
503,646	521,661	638,246	553,334	583,098	548,255	577,113	572,911	557,560
576,323	619,475	674,393	610,810	624,687	587,482	569,788	589,749	583,433
426,119	465,246	503,822	456,334	458,595	424,896	416,996	431,121	432,030
90,379	89,201	90,579	88,597	91,530	95,341	90,557	91,391	89,407
22,773	27,151	23,397	37,456	10,616	9,699	11,113	12,247	32,338
23,727	22,324	23,273	22,650	23,326	24,436	24,784	24,100	21,669
15,623	13,526	17,482	13,234	15,214	12,585	12,721	13,006	22,648
23,488	23,836	27,880	22,207	22,937	23,662	21,256	22,238	25,653
11,880	12,452	12,455	14,059	13,681	11,397	11,856	12,794	13,775
50,891	60,236	70,107	57,220	56,493	50,494	60,712	58,595	59,396
22,027	31,251	26,582	25,179	31,918	36,101	36,483	35,153	23,115
44,633	50,711	51,554	44,073	50,236	47,208	47,084	46,657	48,923
120,698	134,559	160,513	131,657	142,644	113,972	100,430	114,938	95,105
36,884	66,475	54,711	47,423	64,804	59,113	52,418	55,812	32,041
53,001	61,730	60,237	53,308	58,139	55,926	54,905	54,794	56,717
328,597	346,407	351,646	340,701	339,262	329,453	308,648	320,407	334,640
150,205	154,230	170,571	154,476	166,092	162,586	152,793	158,628	151,403
72,443	74,363	88,519	73,773	84,321	79,198	73,796	77,726	76,736
77,603	79,392	81,964	80,548	81,610	82,825	78,769	80,643	74,598
747,107	719,799	851,640	763,641	832,214	839,624	849,827	837,302	780,166
666,430	657,836	713,807	667,449	700,295	711,095	683,342	690,334	656,320
240,311	192,590	209,985	211,116	241,700	286,200	266,346	259,213	224,290
182,306	177,394	167,474	173,449	148,795	185,184	133,966	153,593	136,562
124,822	126,786	95,578	113,822	88,254	133,534	79,966	98,669	91,426
2,217	4,619	5,885	2,949	4,228	1,461	1,930	2,488	2,762
49,726	17,616	8,760	21,929	80,021	97,337	136,093	104,610	31,522
63.9	70.7	70.6	68.4	65.5	59.8	61.0	62.5	65.8
12,994	17,637	21,540	16,069	8,410	8,016	24,180	48,105	4,385

第2表 定期収入階級別貯蓄現在高階級別家計収支(2002年)

80万円以上

項目	平均	貯蓄現在高階級					純貯蓄	
		200万円 未満	200 ～ 500	500 ～ 1,000	1,000 ～ 2,000	2,000万円 以上	100万円 未満	100 ～ 500
世帯数分布	10,000	152	756	1,649	2,221	4,182	2,956	783
集計世帯数	93	1	7	15	24	38	28	6
世帯人員 (人)	3.57	3.50	3.46	3.72	3.61	3.46	3.62	3.91
有業人員 (人)	1.48	1.58	1.58	1.34	1.67	1.43	1.34	1.60
世帯主の年齢 (歳)	50.2	40.7	51.0	47.6	49.9	51.8	48.0	45.8
実収入	1,276,309	1,140,736	1,134,009	1,210,352	1,178,207	1,458,018	1,319,389	1,211,184
経常収入	1,266,174	1,137,868	1,125,265	1,199,444	1,166,717	1,446,584	1,305,567	1,183,063
勤め先収入	1,248,749	1,137,868	1,114,682	1,192,701	1,162,139	1,419,701	1,288,409	1,181,762
世帯主収入	1,209,026	1,097,263	1,101,324	1,165,932	1,136,031	1,359,336	1,273,602	1,154,985
定期収入	1,042,816	978,089	1,006,959	990,186	958,067	1,149,721	1,106,870	941,800
臨時収入・賞与	166,210	119,174	94,365	175,746	177,963	209,615	166,731	213,185
世帯主の配偶者の収入	30,230	40,605	12,755	19,963	15,764	46,268	12,816	26,777
他の世帯員収入	9,493	0	604	6,806	10,344	14,096	1,992	0
事業・内職収入	8,846	0	6,838	4,340	361	10,179	11,044	0
他の経常収入	8,579	0	3,744	2,403	4,217	16,704	6,113	1,301
社会保障給付	6,333	0	495	2,154	3,502	12,134	4,796	1,301
特別収入	10,135	2,868	8,744	10,908	11,491	11,434	13,822	28,121
実収入以外の収入	814,948	594,922	679,556	801,157	743,641	957,205	962,832	684,730
実支出	862,627	598,527	756,083	832,480	814,231	981,958	833,371	801,960
消費支出	570,094	450,810	493,916	564,235	578,544	620,196	537,865	580,663
食料	100,703	54,186	94,737	104,306	101,090	103,185	101,128	100,149
住居	49,255	25,782	29,565	22,192	34,036	79,015	11,554	25,200
光熱・水道	25,593	14,635	24,427	29,171	23,852	25,936	27,946	23,868
家具・家事用品	17,908	8,190	14,000	16,220	16,660	19,625	20,753	12,097
被服及び履物	35,807	21,906	33,386	43,828	28,134	39,792	38,366	37,782
保健医療	16,083	10,601	10,915	18,575	13,014	16,849	14,689	13,094
交通・通信	57,605	35,853	43,205	59,185	70,695	53,539	52,961	65,943
教育	41,033	159,906	16,718	44,557	43,063	41,518	42,737	75,018
教養娯楽	67,668	44,522	59,371	73,444	58,365	75,831	78,054	63,824
その他の消費支出	158,438	75,229	167,592	152,759	189,634	164,906	149,677	163,688
(再掲)教育関係費	70,130	162,294	75,322	67,061	109,716	55,656	69,951	94,859
(再掲)教養娯楽関係費	79,118	51,195	69,809	81,374	73,883	87,045	88,005	77,173
(再掲)経常消費支出	397,966	253,885	404,920	415,528	431,003	401,884	400,321	413,394
非消費支出	292,533	147,718	262,167	268,245	235,687	361,763	295,506	221,297
直接税	201,595	81,686	168,413	175,669	148,854	267,670	204,460	136,731
社会保険料	90,797	66,031	93,755	92,394	86,365	94,091	91,046	82,020
実支出以外の支出	1,227,661	1,149,932	1,057,149	1,185,216	1,107,127	1,431,306	1,464,300	1,072,414
可処分所得	983,776	993,018	871,842	942,107	942,521	1,096,255	1,023,883	989,887
黒字	413,682	542,209	377,926	377,872	363,976	476,059	486,018	409,224
金融資産純増	301,777	441,916	137,250	242,242	277,651	369,123	281,151	310,851
預貯金純増	230,206	377,194	70,550	170,629	214,157	286,527	195,560	244,126
有価証券購入	5,787	0	742	13,755	4,954	4,607	10,099	444
土地家屋借金純減	71,590	48,400	202,742	124,165	67,477	36,287	128,774	73,599
平均消費性向 (%)	57.9	45.4	56.7	59.9	61.4	56.6	52.5	58.7
調整集計世帯数	12,283	187	929	2,026	2,728	5,137	3,631	961

# －二人以上の世帯(勤労者世帯)

単位:円

現在高階級			負債現在高階級					住宅・土地 購入計画 のある世帯
500 ～ 1,000	1,000 ～ 2,000	2,000万円 以上	500万円 未満	500 ～ 1,000	1,000 ～ 1,500	1,500万円 以上	うち住宅・ 土地借り 入れ金の ある世帯	
660	1,402	3,084	1,507	415	571	3,333	5,037	426
7	13	29	12	4	5	31	45	4
3.88	3.67	3.32	3.70	3.34	3.78	3.78	3.69	4.05
1.71	1.51	1.52	1.64	1.74	2.14	1.34	1.51	1.36
49.0	51.1	53.6	49.9	55.6	52.8	47.2	49.5	47.0
1,131,582	1,141,249	1,425,764	1,177,390	1,320,970	1,094,187	1,390,418	1,321,552	1,852,259
1,118,261	1,135,875	1,416,526	1,169,795	1,310,704	1,089,023	1,373,851	1,308,980	1,839,635
1,112,332	1,132,169	1,391,395	1,164,327	1,310,703	1,087,974	1,354,144	1,294,305	1,792,223
1,072,188	1,108,340	1,318,145	1,121,947	1,301,261	1,029,216	1,328,442	1,266,267	1,721,834
967,426	939,348	1,103,467	945,903	1,093,925	909,556	1,127,955	1,075,046	1,587,256
104,763	168,992	214,678	176,044	207,336	119,661	200,487	191,220	134,578
15,514	19,534	54,682	31,664	1,086	44,469	17,483	17,674	70,389
24,630	4,295	18,568	10,715	8,356	14,288	8,220	10,365	0
1,311	87	6,329	552	0	0	13,107	8,773	45,126
4,617	3,619	18,802	4,916	1	1,049	6,599	5,901	2,286
4,221	3,619	12,934	2,314	0	1,049	4,758	3,987	674
13,322	5,374	9,238	7,594	10,266	5,163	16,567	12,572	12,624
844,538	775,046	837,394	914,982	906,230	750,013	974,219	922,092	1,236,887
905,382	842,227	1,003,175	958,487	1,044,721	796,746	866,663	872,919	1,211,546
652,907	593,386	640,698	701,761	752,364	552,918	550,698	572,783	624,131
107,754	101,700	103,571	104,400	109,301	115,941	101,083	103,430	119,901
105,042	20,930	105,927	140,041	234,310	6,326	11,341	38,200	50,684
24,628	24,357	25,449	24,192	29,709	25,892	27,901	26,921	23,384
18,200	14,213	17,853	28,977	15,478	12,981	18,666	18,914	14,481
40,816	32,376	39,670	44,237	38,045	21,936	39,963	37,080	48,451
19,989	10,361	19,229	24,388	11,610	14,435	14,110	15,287	20,724
70,387	75,610	53,705	60,226	38,167	77,647	54,988	55,081	99,950
31,126	58,473	34,941	51,699	15,809	68,281	53,223	53,068	48,259
73,869	53,044	68,809	64,562	46,775	54,769	85,597	73,824	62,041
161,095	202,321	171,546	159,041	213,160	154,709	143,826	150,979	136,256
52,122	148,253	49,561	66,605	31,774	81,652	81,459	76,430	51,359
87,717	67,327	81,378	77,261	59,849	61,429	96,354	84,026	79,670
439,470	438,810	408,628	422,451	405,630	402,170	395,809	397,011	442,491
252,476	248,841	362,478	256,725	292,358	243,828	315,965	300,136	587,415
160,273	158,350	268,176	166,008	200,139	160,921	224,072	209,199	487,560
91,743	90,492	94,300	90,462	91,501	82,874	91,644	90,660	99,856
1,084,754	1,037,460	1,265,404	1,123,246	1,071,430	1,044,217	1,517,564	1,374,738	1,879,283
879,107	892,407	1,063,287	920,664	1,028,612	850,359	1,074,453	1,021,416	1,264,844
226,200	299,021	422,589	218,903	276,249	297,441	523,755	448,633	640,713
160,222	163,038	373,068	177,703	76,878	58,639	312,470	259,305	207,740
102,053	111,933	289,822	94,588	24,638	2,882	223,375	176,849	120,628
3,947	2,966	5,744	5,654	1,126	1,398	9,747	8,289	0
62,230	85,834	28,062	23,470	113,061	233,633	149,005	134,857	83,349
74.3	66.5	60.3	76.2	73.1	65.0	51.3	56.1	49.3
810	1,722	3,789	1,851	510	701	4,094	6,187	524

第3表 世帯人員別貯蓄現在高階級別家計収支(2002年)

2人

項目	平均	貯蓄現在高階級					純貯蓄	
		200万円 未満	200 ～ 500	500 ～ 1,000	1,000 ～ 2,000	2,000万円 以上	100万円 未満	100 ～ 500
世帯数分布	10,000	1,350	1,510	1,865	1,977	2,019	1,937	1,822
集計世帯数	1,099	159	164	195	210	222	223	195
世帯人員 (人)	2.00	2.00	2.00	2.00	2.00	2.00	2.00	2.00
有業人員 (人)	1.40	1.47	1.44	1.43	1.40	1.31	1.47	1.43
世帯主の年齢 (歳)	50.7	42.0	45.6	49.0	53.6	58.4	45.6	44.9
実収入	470,277	338,696	410,564	451,147	537,013	591,553	476,160	394,549
經常収入	460,119	331,560	401,224	438,847	526,335	577,908	462,801	385,089
勤め先収入	419,324	316,629	381,715	408,485	483,057	491,662	447,606	361,916
世帯主収入	362,834	268,012	329,035	351,738	418,359	441,307	385,085	309,608
定期収入	307,637	238,863	286,078	301,205	342,956	364,398	329,095	268,315
臨時収入・賞与	55,197	29,150	42,957	50,533	75,403	76,909	55,990	41,293
世帯主の配偶者の収入	51,876	42,426	47,792	50,375	59,962	49,051	55,522	49,084
他の世帯員収入	4,614	6,191	4,887	6,372	4,736	1,304	6,999	3,223
事業・内職収入	3,414	2,425	2,578	2,363	1,423	8,846	3,498	1,295
他の經常収入	37,381	12,505	16,931	27,999	41,855	77,400	11,696	21,878
社会保障給付	35,309	11,513	15,718	25,905	41,049	71,757	9,420	20,758
特別収入	10,158	7,136	9,341	12,301	10,679	13,645	13,359	9,460
実収入以外の収入	337,010	200,768	273,160	303,870	385,580	484,353	314,811	250,947
実支出	367,712	252,741	305,041	348,634	417,139	488,347	332,837	298,599
消費支出	292,432	207,850	244,341	279,879	325,474	383,248	255,822	241,920
食料	59,553	48,162	51,722	56,918	64,958	69,664	54,993	51,719
住居	26,726	32,902	27,233	26,202	17,445	31,245	17,733	32,207
光熱・水道	16,228	14,537	15,008	15,561	17,060	17,734	16,043	14,680
家具・家事用品	9,618	7,175	6,611	8,122	12,447	12,711	9,277	6,875
被服及び履物	14,201	7,910	12,518	13,159	14,577	20,161	11,834	11,464
保健医療	9,484	6,200	7,339	9,992	10,002	12,659	8,381	7,992
交通・通信	38,091	26,738	35,182	37,179	47,777	45,333	34,639	31,794
教育	1,170	972	1,083	1,492	779	1,934	1,165	1,051
教養娯楽	28,885	17,564	20,576	25,557	33,058	43,014	25,324	20,456
その他の消費支出	88,477	45,689	67,068	85,696	107,372	128,793	76,433	63,682
(再掲)教育関係費	12,147	3,430	9,062	16,672	16,786	15,287	13,612	4,715
(再掲)教養娯楽関係費	35,720	20,564	25,393	31,395	41,505	53,770	30,187	25,117
(再掲)經常消費支出	222,619	170,289	194,008	214,600	245,540	275,652	201,985	191,721
非消費支出	75,280	44,892	60,700	68,755	91,665	105,099	77,015	56,679
直接税	34,751	16,624	24,507	27,749	42,836	57,143	36,101	21,608
社会保険料	40,457	28,151	36,103	40,984	48,674	47,931	40,776	35,005
実支出以外の支出	442,452	287,750	379,399	409,346	510,690	593,108	463,341	346,382
可処分所得	394,997	293,804	349,864	382,392	445,349	486,455	399,145	337,870
黒字	102,565	85,954	105,524	102,513	119,874	103,207	143,323	95,950
金融資産純増	79,280	62,488	72,292	81,755	90,936	94,513	78,777	76,584
預貯金純増	54,749	51,517	55,438	53,076	61,147	62,343	58,065	59,165
有価証券純購入	471	150	265	554	2,149	-863	321	346
土地家屋借金純減	20,587	12,357	23,979	21,932	25,930	17,221	57,822	10,057
平均消費性向 (%)	74.0	70.7	69.8	73.2	73.1	78.8	64.1	71.6
調整集計世帯数	130,204	17,575	19,661	24,283	25,738	26,286	25,223	23,718



－二人以上の世帯(勤労者世帯)

単位:円

現在高階級			負債現在高階級					住宅・土地 購入計画 のある世帯
500 ～ 1,000	1,000 ～ 2,000	2,000万円 以上	500万円 未満	500 ～ 1,000	1,000 ～ 1,500	1,500万円 以上	うち住宅・ 土地借り 入れ金 のある世帯	
1,477	1,618	1,868	1,935	481	352	716	2,120	294
157	171	204	224	49	37	75	222	32
2.00	2.00	2.00	2.00	2.00	2.00	2.00	2.00	2.00
1.44	1.37	1.31	1.48	1.46	1.52	1.47	1.47	1.49
49.4	54.3	58.6	48.5	54.4	48.7	46.1	50.7	44.2
442,335	502,555	571,878	487,236	537,238	570,081	703,811	594,448	538,880
428,416	494,555	561,888	472,828	528,053	551,797	682,629	578,739	535,148
398,387	442,024	473,874	438,302	489,331	516,690	672,260	548,873	525,294
340,271	387,585	424,739	373,484	419,727	436,556	579,394	468,927	452,338
294,535	320,126	349,310	310,391	338,311	359,859	480,241	388,959	370,905
45,736	67,460	75,429	63,093	81,416	76,697	99,153	79,968	81,432
50,495	50,505	47,723	59,450	59,656	79,797	87,411	76,013	61,315
7,621	3,934	1,411	5,368	9,947	337	5,456	3,932	11,641
2,501	1,807	8,794	2,514	8,519	1,033	3,755	4,781	310
27,528	50,724	79,219	32,012	30,203	34,074	6,613	25,086	9,544
26,546	50,278	73,143	30,521	26,183	27,996	4,405	22,020	9,076
13,920	8,000	9,991	14,408	9,186	18,284	21,183	15,709	3,732
294,658	377,110	469,703	359,168	383,116	341,645	478,785	414,590	308,766
349,558	404,645	485,149	386,554	392,185	378,689	458,795	415,246	388,278
281,976	321,886	383,876	310,066	300,371	288,923	318,392	307,374	289,350
56,255	64,349	69,701	58,577	62,149	63,684	62,242	62,415	57,434
30,838	20,610	31,926	35,845	5,257	4,441	6,470	8,528	52,383
15,591	16,667	17,686	15,813	17,806	17,666	17,672	17,479	15,094
8,320	11,285	12,839	9,513	11,082	7,937	14,894	12,083	14,657
12,997	14,656	19,726	14,878	13,852	13,500	18,921	16,035	12,071
9,534	9,879	12,124	9,540	11,865	11,732	11,381	11,463	7,575
37,781	48,138	46,182	40,908	34,262	37,856	45,334	39,020	43,361
1,865	300	2,157	932	23	3,476	425	1,336	63
23,734	33,449	42,428	29,026	28,819	29,020	38,395	31,570	23,935
85,062	102,554	129,107	95,034	115,257	99,610	102,656	107,445	62,778
16,130	16,522	15,310	10,628	30,171	13,527	16,625	16,977	1,277
29,513	42,224	53,213	36,322	35,473	34,918	46,670	39,206	29,951
215,232	242,054	276,145	231,122	243,788	216,628	238,599	231,955	223,203
67,582	82,758	101,273	76,488	91,814	89,766	140,403	107,872	98,928
26,920	37,891	54,516	33,224	43,007	38,987	77,801	54,085	48,381
40,625	44,748	46,731	43,175	48,771	50,616	62,484	53,717	50,420
387,952	480,715	562,207	463,054	535,289	539,063	732,989	599,351	465,079
374,753	419,797	470,605	410,748	445,425	480,315	563,408	486,576	439,952
92,777	97,911	86,729	100,682	145,054	191,393	245,017	179,202	150,602
80,953	83,559	90,385	80,528	77,662	126,712	120,970	102,019	131,180
51,149	57,139	58,935	53,945	40,347	99,651	83,320	67,640	101,015
920	2,353	-1,070	1,178	1,403	522	-3,604	-302	3,024
12,174	12,499	5,530	12,583	57,050	65,110	128,133	77,926	5,068
75.2	76.7	81.6	75.5	67.4	60.2	56.5	63.2	65.8
19,225	21,061	24,317	25,193	6,268	4,587	9,324	27,602	3,830

第3表 世帯人員別貯蓄現在高階級別家計収支(2002年)

3人

項目	平均	貯蓄現在高階級					純貯蓄	
		200万円 未満	200 ～ 500	500 ～ 1,000	1,000 ～ 2,000	2,000万円 以上	100万円 未満	100 ～ 500
世帯数分布	10,000	1,543	1,576	2,041	1,931	1,581	2,623	1,821
集計世帯数	1,254	208	223	249	222	188	348	236
世帯人員 (人)	3.00	3.00	3.00	3.00	3.00	3.00	3.00	3.00
有業人員 (人)	1.63	1.43	1.48	1.63	1.78	1.79	1.53	1.50
世帯主の年齢 (歳)	46.0	38.1	40.2	46.2	49.5	54.7	41.9	41.2
実収入	523,544	364,898	438,707	547,662	634,103	685,172	508,587	432,186
經常収入	512,421	357,690	429,647	534,535	621,155	670,750	498,179	424,754
勤め先収入	489,909	343,976	418,268	523,123	600,753	604,096	484,098	414,011
世帯主収入	423,163	311,379	368,084	448,394	510,791	505,337	421,687	362,235
定期収入	355,270	276,556	314,569	378,860	412,432	411,097	356,562	311,710
臨時収入・賞与	67,893	34,823	53,516	69,534	98,360	94,240	65,125	50,525
世帯主の配偶者の収入	52,418	27,777	37,590	63,534	69,838	71,692	51,983	42,009
他の世帯員収入	14,328	4,820	12,593	11,194	20,123	27,068	10,428	9,767
事業・内職収入	2,677	1,183	997	985	3,506	6,390	1,731	1,596
他の經常収入	19,836	12,531	10,382	10,428	16,896	60,264	12,350	9,147
社会保障給付	18,556	10,717	8,155	9,575	16,039	58,908	10,318	8,359
特別収入	11,123	7,208	9,060	13,127	12,948	14,422	10,408	7,432
実収入以外の収入	385,423	254,458	341,387	377,567	437,018	569,675	376,968	316,002
実支出	404,895	286,332	325,855	405,804	485,518	544,528	367,963	327,993
消費支出	320,150	236,742	260,855	316,962	378,080	418,420	286,471	265,217
食料	67,786	53,248	57,501	70,133	75,257	81,525	63,460	57,442
住居	25,417	30,095	26,241	22,825	21,522	30,719	17,517	30,461
光熱・水道	19,626	17,593	17,824	20,608	19,900	22,228	19,816	17,713
家具・家事用品	10,911	7,583	8,641	12,233	11,833	13,995	10,319	8,577
被服及び履物	15,266	9,627	10,832	15,230	18,177	23,610	13,294	11,352
保健医療	10,313	8,854	10,432	9,505	11,897	12,961	9,678	10,153
交通・通信	42,668	35,719	35,340	38,707	52,880	54,730	40,850	33,610
教育	9,189	6,655	6,825	11,950	10,914	9,537	11,947	6,169
教養娯楽	29,514	18,275	24,533	29,473	37,194	38,830	26,787	24,341
その他の消費支出	89,460	49,092	62,686	86,296	118,507	130,285	72,802	65,400
(再掲)教育関係費	23,992	12,543	16,817	25,664	34,116	27,273	25,366	15,918
(再掲)教養娯楽関係費	34,752	20,773	28,021	34,409	43,598	47,991	30,725	28,270
(再掲)經常消費支出	249,498	195,973	215,918	249,601	286,195	304,630	228,405	216,775
非消費支出	84,745	49,590	65,000	88,842	107,438	126,108	81,492	62,775
直接税	37,089	15,961	23,190	37,491	48,513	65,938	33,785	22,745
社会保険料	47,496	33,221	41,570	51,219	58,849	60,094	47,445	39,761
実支出以外の支出	507,266	333,844	453,952	521,434	591,169	716,831	520,762	420,762
可処分所得	438,799	315,308	373,707	458,820	526,666	559,064	427,094	369,411
黒字	118,649	78,566	112,852	141,858	148,585	140,644	140,624	104,193
金融資産純増	78,595	47,827	71,624	101,603	117,211	66,903	68,592	87,059
預貯金純増	44,513	31,577	43,364	64,968	73,355	21,244	38,056	59,770
有価証券純購入	1,511	152	319	2,085	2,542	2,529	1,129	429
土地家屋借金純減	19,971	20,830	-5,213	24,458	32,928	19,007	50,796	-13,405
平均消費性向 (%)	73.0	75.1	69.8	69.1	71.8	74.8	67.1	71.8
調整集計世帯数	149,608	23,083	23,578	30,537	28,892	23,659	39,236	27,238

－二人以上の世帯(勤労者世帯)

単位:円

現在高階級			負債現在高階級				うち住宅・ 土地借り 入れ金の ある世帯	住宅・土地 購入計画 のある世帯
500 ～ 1,000	1,000 ～ 2,000	2,000万円 以上	500万円 未満	500 ～ 1,000	1,000 ～ 1,500	1,500万円 以上		
1,470	1,350	1,409	1,929	637	431	1,189	2,793	485
179	162	165	257	71	60	145	337	57
3.00	3.00	3.00	3.00	3.00	3.00	3.00	3.00	3.00
1.67	1.79	1.79	1.64	1.85	1.65	1.58	1.72	1.49
46.7	50.1	55.0	45.1	50.1	46.1	43.8	47.4	39.5
545,342	601,368	669,354	523,511	636,922	632,463	632,642	626,750	544,452
529,549	590,595	654,263	513,923	624,039	620,893	618,630	613,869	530,365
516,119	567,380	583,222	499,091	609,110	590,915	605,942	597,665	508,999
442,192	483,156	488,946	420,415	520,040	492,371	524,027	508,230	421,555
370,703	393,535	397,623	351,832	426,163	407,217	436,940	420,584	348,395
71,489	89,621	91,323	68,583	93,878	85,155	87,087	87,647	73,160
57,507	67,257	65,476	59,789	73,600	91,491	66,763	73,212	77,034
16,420	16,967	28,800	18,887	15,470	7,053	15,152	16,223	10,410
1,556	4,346	4,739	1,600	3,063	4,330	5,393	4,098	4,606
11,875	18,869	66,303	13,232	11,867	25,648	7,295	12,106	16,760
10,722	17,815	64,865	12,275	10,363	24,861	5,649	10,799	15,921
15,793	10,773	15,090	9,588	12,883	11,570	14,012	12,880	14,087
350,839	420,512	572,535	373,685	506,700	426,739	477,150	460,539	557,720
409,218	488,971	538,679	415,764	471,482	445,685	432,645	444,641	388,829
322,007	385,378	417,458	327,439	362,498	343,543	321,353	335,111	303,527
71,636	74,296	80,578	66,403	79,128	73,420	69,651	72,730	60,953
28,519	26,212	32,730	34,090	19,588	6,075	7,453	10,093	42,139
20,009	19,629	21,898	19,449	21,950	22,110	21,197	21,376	17,700
11,876	11,608	13,817	10,788	13,275	12,736	12,178	12,507	11,632
15,370	17,768	23,606	15,033	17,922	17,045	16,339	16,393	13,364
9,964	11,525	13,297	11,148	9,864	12,788	10,498	10,614	10,095
38,573	58,251	52,913	47,712	38,706	42,717	44,690	42,312	45,147
8,365	11,488	8,495	9,059	11,668	10,224	17,501	13,865	6,327
28,189	35,909	39,202	26,909	33,980	32,105	35,794	33,214	27,519
89,504	118,693	130,922	86,849	116,417	114,324	86,052	102,008	68,653
19,852	34,843	26,200	21,800	33,313	41,796	32,809	34,311	14,141
33,576	42,651	47,613	31,817	41,637	36,653	42,171	39,303	30,913
260,794	284,086	303,159	253,688	277,701	278,716	246,242	259,498	249,339
87,211	103,593	121,221	88,326	108,984	102,142	111,292	109,529	85,302
36,377	46,320	63,390	37,052	52,214	44,550	50,852	50,351	33,992
50,703	57,253	57,746	50,921	56,537	57,494	60,176	58,994	51,205
488,456	536,209	709,804	482,759	677,545	614,472	686,586	648,331	720,081
458,132	497,775	548,133	435,185	527,939	530,321	521,351	517,220	459,150
136,124	112,397	130,675	107,747	165,441	186,778	199,997	182,109	155,623
108,716	104,584	57,829	84,975	87,153	102,334	93,287	98,552	50,711
72,047	62,372	14,992	52,056	42,278	64,885	46,727	55,696	16,620
2,049	3,093	2,101	242	2,031	1,459	2,511	2,290	-1,747
15,809	12,229	9,863	12,662	43,937	76,408	92,390	68,870	-131,249
70.3	77.4	76.2	75.2	68.7	64.8	61.6	64.8	66.1
21,998	20,197	21,079	28,856	9,523	6,444	17,785	41,779	7,257

第3表 世帯人員別貯蓄現在高階級別家計収支(2002年)

4人

項目	平均	貯蓄現在高階級					純貯蓄	
		200万円 未満	200 ～ 500	500 ～ 1,000	1,000 ～ 2,000	2,000万円 以上	100万円 未満	100 ～ 500
世帯数分布	10,000	1,226	1,764	2,345	1,939	1,423	3,531	1,443
集計世帯数	1,371	191	237	320	258	180	477	207
世帯人員 (人)	4.00	4.00	4.00	4.00	4.00	4.00	4.00	4.00
有業人員 (人)	1.72	1.61	1.65	1.74	1.68	1.94	1.67	1.68
世帯主の年齢 (歳)	44.3	39.0	41.2	43.4	45.8	50.5	41.9	41.5
実収入	569,175	400,634	537,299	587,286	658,455	757,124	589,905	510,753
經常収入	554,809	389,782	522,221	572,306	645,960	735,235	575,733	501,281
勤め先収入	544,381	381,724	514,141	563,051	635,886	714,538	566,463	496,102
世帯主収入	477,174	337,074	463,172	492,558	544,550	616,543	490,199	439,124
定期収入	396,062	296,633	384,748	400,569	442,291	500,771	404,073	361,097
臨時収入・賞与	81,112	40,441	78,425	91,989	102,259	115,772	86,126	78,028
世帯主の配偶者の収入	56,651	38,889	40,489	62,024	81,376	73,453	68,175	50,659
他の世帯員収入	10,556	5,760	10,480	8,469	9,959	24,541	8,088	6,320
事業・内職収入	2,550	973	4,793	2,169	1,692	4,341	4,343	1,670
他の經常収入	7,878	7,085	3,286	7,086	8,382	16,357	4,927	3,509
社会保障給付	6,704	6,008	2,939	5,717	7,098	14,925	3,970	3,225
特別収入	14,366	10,852	15,079	14,981	12,495	21,889	14,173	9,471
実収入以外の収入	415,118	293,956	380,551	424,019	472,746	554,714	437,954	360,864
実支出	438,203	319,874	400,003	435,665	498,829	598,964	429,947	394,624
消費支出	346,890	266,492	320,556	344,150	388,612	454,551	336,523	318,826
食料	79,350	62,906	76,600	79,711	86,164	92,735	78,114	74,958
住居	18,000	23,816	19,657	15,697	17,997	16,552	12,893	24,290
光熱・水道	22,020	19,266	21,074	22,334	22,771	24,554	21,845	20,739
家具・家事用品	10,875	8,543	9,026	11,524	12,476	13,070	11,026	8,464
被服及び履物	16,425	10,367	15,247	16,022	19,239	22,936	15,807	15,773
保健医療	10,941	10,539	10,858	10,386	12,039	12,485	10,919	11,333
交通・通信	47,760	38,870	43,702	47,710	53,641	62,202	49,362	42,180
教育	27,821	17,165	22,339	30,337	34,695	34,552	29,749	21,773
教養娯楽	35,982	22,994	33,667	37,238	42,657	46,230	37,255	32,679
その他の消費支出	77,716	52,025	68,385	73,191	86,933	129,235	69,554	66,638
(再掲)教育関係費	38,005	22,300	32,209	38,456	45,920	53,686	38,250	29,368
(再掲)教養娯楽関係費	40,091	24,820	36,369	41,271	48,943	52,406	40,429	35,686
(再掲)經常消費支出	265,797	215,341	255,466	261,821	293,883	327,616	255,051	256,740
非消費支出	91,313	53,382	79,447	91,515	110,218	144,413	93,424	75,798
直接税	39,215	16,950	30,265	37,135	48,050	75,910	39,820	27,998
社会保険料	51,937	36,217	48,954	54,301	61,894	68,372	53,440	47,648
実支出以外の支出	550,207	377,460	520,732	579,231	636,720	720,852	601,395	479,833
可処分所得	477,862	347,252	457,852	495,771	548,237	612,711	496,482	434,954
黒字	130,972	80,760	137,296	151,621	159,626	158,160	159,959	116,129
金融資産純増	82,052	45,860	67,436	96,892	109,815	122,216	69,172	87,280
預貯金純増	41,156	25,298	34,175	55,456	58,876	55,855	32,911	50,015
有価証券純購入	1,269	146	872	1,007	2,083	2,667	1,025	757
土地家屋借金純減	44,856	30,579	62,355	52,292	43,168	34,831	85,943	25,339
平均消費性向 (%)	72.6	76.7	70.0	69.4	70.9	74.2	67.8	73.3
調整集計世帯数	164,739	20,192	29,063	38,627	31,939	23,436	58,175	23,772

# －二人以上の世帯(勤労者世帯)

単位:円

現在高階級			負債現在高階級					住宅・土地 購入計画 のある世帯
500 ～ 1,000	1,000 ～ 2,000	2,000万円 以上	500万円 未満	500 ～ 1,000	1,000 ～ 1,500	1,500万円 以上	うち住宅・ 土地借り 入れ金の ある世帯	
1,304	1,237	1,180	1,711	709	735	2,021	4,012	415
185	165	152	247	93	99	254	510	62
4.00	4.00	4.00	4.00	4.00	4.00	4.00	4.00	4.00
1.81	1.59	1.98	1.74	1.94	1.75	1.65	1.75	1.54
44.7	45.8	51.2	43.7	46.6	44.7	42.1	44.3	41.1
561,487	599,480	743,158	553,326	675,083	636,128	677,461	669,179	725,042
543,864	586,141	718,245	535,408	635,995	626,584	666,328	653,686	686,579
530,827	576,018	696,927	525,762	622,459	621,169	657,343	644,491	674,837
466,345	511,852	602,397	459,162	518,657	540,158	565,536	552,314	612,132
384,921	421,611	491,344	384,019	411,828	442,039	455,162	446,613	498,577
81,424	90,241	111,053	75,144	106,830	98,119	110,374	105,702	113,555
49,512	52,218	71,119	53,617	80,058	71,105	86,332	81,147	57,075
14,970	11,948	23,412	12,983	23,744	9,907	5,475	11,029	5,630
1,313	1,720	2,395	1,839	8,129	2,611	4,356	4,181	4,262
11,724	8,404	18,923	7,807	5,407	2,803	4,629	5,015	7,480
9,520	7,560	17,384	6,292	3,460	2,546	3,568	3,957	6,933
17,623	13,339	24,913	17,918	39,088	9,544	11,132	15,492	38,463
378,828	431,034	540,021	407,894	466,509	486,828	516,542	499,267	519,219
428,011	476,402	597,364	429,529	492,082	471,735	482,892	486,876	509,203
342,149	376,890	458,039	346,993	382,451	365,888	367,782	374,537	374,855
77,008	84,434	92,398	78,096	82,976	86,087	83,927	84,876	77,125
23,373	21,642	18,368	27,781	7,832	4,868	9,430	9,384	32,924
22,141	22,174	24,539	20,873	22,352	22,483	23,041	22,816	20,928
11,272	11,538	13,716	10,486	11,792	10,810	12,205	12,032	13,252
14,853	17,506	23,181	15,229	16,957	18,759	20,271	19,159	17,853
10,663	11,496	12,335	10,919	12,845	11,250	11,076	11,696	12,416
44,523	52,456	61,414	42,328	54,146	50,846	56,343	53,401	55,142
21,978	37,317	31,408	26,521	33,531	36,326	32,614	34,210	21,766
34,689	37,845	44,649	33,422	41,179	40,805	44,530	42,603	43,182
81,648	80,481	136,031	81,339	98,842	83,654	74,345	84,361	80,267
30,557	48,438	53,179	37,711	45,307	44,492	42,811	44,593	26,709
39,096	44,554	51,197	36,092	43,334	45,039	49,614	46,781	46,704
265,403	286,609	332,024	273,521	283,107	276,439	271,746	278,565	291,630
85,862	99,511	139,325	82,536	109,630	105,847	115,110	112,339	134,348
34,392	42,356	71,029	30,794	49,992	46,479	54,145	51,367	73,405
51,391	56,773	68,144	51,541	59,540	59,262	60,867	60,845	60,926
517,127	556,175	695,578	532,890	652,514	656,971	715,988	685,997	737,322
475,625	499,969	603,833	470,790	565,453	530,282	562,351	556,840	590,694
133,476	123,079	145,795	123,796	183,001	164,393	194,569	182,302	215,839
110,369	96,803	130,188	90,891	83,929	77,636	75,508	83,883	128,757
67,943	50,352	63,029	48,476	39,075	37,827	30,524	39,243	82,643
808	2,459	2,591	918	1,286	1,099	1,811	1,496	1,226
19,984	14,074	17,889	14,324	95,761	90,519	114,006	95,893	9,632
71.9	75.4	75.9	73.7	67.6	69.0	65.4	67.3	63.5
21,489	20,385	19,436	28,192	11,677	12,100	33,289	66,089	6,838

第3表 世帯人員別貯蓄現在高階級別家計収支(2002年)

5人

項目	平均	貯蓄現在高階級					純貯蓄	
		200万円 未満	200 ～ 500	500 ～ 1,000	1,000 ～ 2,000	2,000万円 以上	100万円 未満	100 ～ 500
世帯数分布	10,000	1,268	1,637	2,082	2,239	1,363	3,592	1,373
集計世帯数	559	74	93	129	119	75	201	81
世帯人員 (人)	5.00	5.00	5.00	5.00	5.00	5.00	5.00	5.00
有業人員 (人)	1.76	1.74	1.64	1.77	1.75	1.90	1.80	1.66
世帯主の年齢 (歳)	44.4	41.5	42.9	43.7	45.2	48.3	43.4	42.9
実収入	610,346	427,356	551,600	609,793	674,864	843,982	622,930	487,477
經常収入	599,932	420,447	541,951	601,712	662,561	825,672	613,479	478,609
勤め先収入	588,130	410,343	534,686	593,223	648,566	802,353	601,216	473,326
世帯主収入	515,878	365,042	467,467	515,417	563,936	698,059	519,101	426,254
定期収入	426,017	319,250	386,954	424,063	457,721	559,709	430,089	365,144
臨時収入・賞与	89,861	45,792	80,513	91,354	106,215	138,350	89,012	61,109
世帯主の配偶者の収入	61,873	42,602	56,474	69,401	72,770	80,650	71,546	44,160
他の世帯員収入	10,379	2,700	10,745	8,405	11,860	23,644	10,568	2,913
事業・内職収入	3,985	3,310	1,333	4,448	4,505	6,450	6,021	1,426
他の經常収入	7,816	6,793	5,932	4,042	9,490	16,869	6,242	3,857
社会保障給付	6,917	6,505	5,361	3,863	8,868	15,351	5,727	3,661
特別収入	10,415	6,909	9,649	8,080	12,303	18,310	9,451	8,867
実収入以外の収入	452,803	330,850	394,193	458,343	500,788	652,548	473,049	427,684
実支出	460,103	343,689	414,257	456,694	506,360	637,166	438,250	420,612
消費支出	365,318	289,838	335,403	359,922	394,458	491,360	341,920	352,067
食料	88,734	77,351	83,908	90,428	88,780	103,871	86,057	84,033
住居	15,117	19,033	13,841	11,402	19,941	12,614	8,592	23,035
光熱・水道	25,020	24,126	25,906	24,024	24,511	29,190	25,141	25,268
家具・家事用品	11,953	9,259	10,310	9,627	11,648	23,111	10,293	9,782
被服及び履物	17,676	11,890	13,849	18,522	19,869	25,988	15,744	15,921
保健医療	11,162	10,012	9,956	11,141	12,715	11,886	10,460	10,838
交通・通信	43,035	32,400	43,708	41,359	44,360	63,890	39,217	47,063
教育	35,270	30,917	25,194	35,138	44,253	43,268	34,837	31,647
教養娯楽	40,272	24,692	35,698	40,487	47,439	55,953	36,414	36,759
その他の消費支出	77,078	50,158	73,032	77,795	80,942	121,590	75,165	67,720
(再掲)教育関係費	45,492	37,477	35,386	47,395	54,501	58,136	44,433	42,239
(再掲)教養娯楽関係費	44,213	26,413	38,783	45,284	52,389	59,944	40,651	40,131
(再掲)經常消費支出	285,098	241,242	268,443	290,027	301,711	349,143	275,133	275,175
非消費支出	94,785	53,852	78,854	96,772	111,902	145,806	96,330	68,545
直接税	39,485	15,244	28,561	38,343	46,827	76,532	39,163	26,463
社会保険料	55,115	38,558	50,214	58,027	64,905	69,259	56,958	41,858
実支出以外の支出	606,428	411,641	529,228	618,797	672,863	869,807	660,251	492,889
可処分所得	515,562	373,504	472,746	513,021	562,962	698,177	526,600	418,932
黒字	150,244	83,666	137,343	153,099	168,504	206,816	184,680	66,865
金融資産純増	90,336	31,273	79,542	64,020	99,872	179,484	77,853	18,094
預貯金純増	47,859	6,024	44,472	17,035	61,518	109,158	32,389	895
有価証券純購入	-1,263	208	558	1,185	-8,983	5,002	1,108	-17,854
土地家屋借金純減	52,219	36,453	52,878	88,364	64,461	12,870	88,543	45,226
平均消費性向 (%)	70.9	77.6	70.9	70.2	70.1	70.4	64.9	84.0
調整集計世帯数	66,101	8,379	10,822	13,765	14,797	9,007	23,742	9,076

# －二人以上の世帯(勤労者世帯)

単位:円

現在高階級			負債現在高階級					住宅・土地 購入計画 のある世帯
500 ～ 1,000	1,000 ～ 2,000	2,000万円 以上	500万円 未満	500 ～ 1,000	1,000 ～ 1,500	1,500万円 以上	うち住宅・ 土地借り 入れ金 のある世帯	
1,128	1,409	1,087	1,599	664	741	2,186	4,124	259
69	78	60	100	43	40	113	226	19
5.00	5.00	5.00	5.00	5.00	5.00	5.00	5.00	5.00
1.65	1.68	1.94	1.87	1.96	1.65	1.84	1.87	1.68
43.2	46.0	48.5	44.3	46.2	44.5	43.9	44.8	42.8
582,372	654,252	819,358	609,118	615,603	641,786	730,810	689,239	619,891
573,633	642,547	799,066	597,643	606,910	632,389	719,503	679,116	604,750
563,903	632,452	770,565	585,572	595,635	627,127	702,253	665,998	602,773
490,573	562,698	663,525	488,722	483,943	555,565	602,034	565,753	535,756
413,175	458,229	512,680	396,786	403,184	458,520	495,146	464,316	446,929
77,398	104,469	150,845	91,936	80,759	97,045	106,888	101,437	88,826
63,807	58,447	80,925	86,693	102,893	60,628	84,828	86,770	63,615
9,522	11,307	26,115	10,157	8,798	10,934	15,391	13,474	3,402
664	1,724	8,158	1,333	1,543	1,206	10,200	5,790	71
9,066	8,371	20,343	10,738	9,733	4,057	7,050	7,328	1,907
8,705	7,796	18,727	10,320	9,411	2,052	6,215	6,435	1,907
8,740	11,705	20,291	11,475	8,693	9,397	11,306	10,123	15,141
420,961	455,280	576,632	446,819	478,827	666,649	556,008	550,005	462,884
449,140	512,175	628,079	477,915	452,770	479,210	502,497	492,729	515,847
354,775	403,027	492,123	384,148	359,703	366,426	382,736	378,966	405,104
90,136	88,675	102,822	89,759	91,117	90,380	91,191	91,241	87,231
19,861	22,094	13,724	27,769	5,777	9,258	6,483	8,337	31,823
24,161	24,660	28,107	25,968	24,536	24,285	26,829	26,389	22,647
10,889	13,001	23,089	14,081	11,032	9,470	11,632	11,531	17,113
18,363	22,540	23,462	17,815	16,489	19,179	19,695	19,030	15,194
11,194	13,250	11,581	11,400	10,714	12,272	11,437	11,412	11,836
40,233	44,432	65,992	46,944	47,153	44,892	42,057	45,080	69,925
32,063	41,052	42,886	32,241	39,334	51,627	36,710	39,716	35,911
43,250	50,735	51,057	39,640	38,569	39,482	44,966	41,961	37,503
64,624	82,588	129,403	78,530	74,983	65,581	91,735	84,268	75,921
40,502	52,509	59,770	46,011	47,191	60,761	48,054	51,402	43,180
46,255	56,241	54,234	42,898	41,151	43,887	51,156	46,707	40,038
279,396	309,092	350,281	305,081	289,021	277,052	300,011	294,866	306,308
94,364	109,148	135,956	93,767	93,066	112,784	119,761	113,764	110,743
35,493	44,879	69,097	36,451	36,824	50,619	54,245	50,129	52,274
58,663	64,174	66,843	57,106	56,089	61,502	65,412	63,363	58,467
563,204	597,929	778,634	577,712	645,343	834,911	786,680	749,113	557,137
488,008	545,104	683,401	515,351	522,537	529,002	611,048	575,476	509,148
133,233	142,077	191,278	131,203	162,833	162,577	228,312	196,510	104,044
100,684	115,280	190,584	94,994	69,193	-51,976	104,486	75,809	74,400
55,440	77,922	117,657	48,248	30,336	-54,850	49,209	31,988	36,998
783	1,887	5,962	797	430	-42,032	1,137	-5,478	1,170
33,135	22,288	10,535	14,557	81,261	213,463	101,343	106,983	12,260
72.7	73.9	72.0	74.5	68.8	69.3	62.6	65.9	79.6
7,457	9,313	7,183	10,569	4,387	4,898	14,447	27,262	1,715

第3表 世帯人員別貯蓄現在高階級別家計収支(2002年)

6人以上

項目	平均	貯蓄現在高階級					純貯蓄	
		200万円 未満	200 ～ 500	500 ～ 1,000	1,000 ～ 2,000	2,000万円 以上	100万円 未満	100 ～ 500
世帯数分布	10,000	1,098	1,508	2,790	2,000	1,559	3,596	1,003
集計世帯数	193	26	29	45	44	28	69	22
世帯人員 (人)	6.23	6.30	6.25	6.21	6.17	6.31	6.26	6.21
有業人員 (人)	2.00	1.92	2.08	2.02	1.97	2.06	2.09	1.98
世帯主の年齢 (歳)	45.4	41.8	42.9	45.0	48.0	47.0	44.2	43.4
実収入	584,948	420,808	557,139	606,754	626,617	752,073	584,129	504,344
經常収入	575,745	413,224	554,246	593,486	616,214	741,009	577,323	500,258
勤め先収入	549,352	391,732	520,489	575,566	592,321	697,285	560,476	456,879
世帯主収入	466,769	351,431	448,839	492,976	503,006	582,566	464,193	405,367
定期収入	387,142	315,319	385,406	405,461	403,935	460,443	384,704	357,980
臨時収入・賞与	79,627	36,111	63,434	87,515	99,071	122,123	79,489	47,387
世帯主の配偶者の収入	61,012	23,937	53,639	59,081	56,344	97,314	62,475	33,612
他の世帯員収入	21,571	16,364	18,010	23,509	32,971	17,405	33,808	17,900
事業・内職収入	5,269	1,338	4,499	1,455	11,080	10,971	1,350	6,314
他の經常収入	21,124	20,155	29,258	16,465	12,813	32,753	15,497	37,066
社会保障給付	20,659	19,348	29,258	15,069	12,515	32,707	15,196	34,609
特別収入	9,203	7,584	2,893	13,268	10,402	11,064	6,806	4,085
実収入以外の収入	462,841	315,053	434,257	476,119	519,497	580,328	471,351	357,969
実支出	478,518	344,395	437,928	494,208	512,463	610,068	452,458	406,725
消費支出	392,806	293,901	361,390	403,682	415,218	489,825	366,218	343,792
食料	98,764	81,759	95,813	98,606	103,077	113,410	94,743	90,509
住居	11,453	13,996	7,191	11,470	13,084	8,478	5,988	17,987
光熱・水道	30,930	28,993	31,289	29,408	32,039	33,175	31,921	26,399
家具・家事用品	12,979	13,926	13,802	13,055	14,528	13,040	12,335	8,884
被服及び履物	18,568	12,630	15,270	18,465	19,025	26,855	15,935	13,956
保健医療	11,117	11,096	9,857	11,415	11,196	13,640	9,514	10,503
交通・通信	50,631	40,924	57,516	56,510	41,343	63,755	55,520	37,783
教育	37,444	21,521	22,881	43,670	41,494	49,993	35,713	34,048
教養娯楽	39,113	21,254	37,426	42,008	40,428	54,481	36,607	29,705
その他の消費支出	81,808	47,800	70,346	79,074	99,004	112,997	67,940	74,017
(再掲)教育関係費	50,941	29,759	29,748	53,444	71,218	59,399	43,118	48,374
(再掲)教養娯楽関係費	41,350	23,282	39,184	42,794	43,930	57,851	38,964	30,535
(再掲)經常消費支出	304,777	242,427	283,956	300,705	333,986	362,070	283,556	276,828
非消費支出	85,712	50,494	76,538	90,527	97,245	120,243	86,240	62,933
直接税	33,507	12,136	28,732	33,855	37,335	55,676	33,124	18,870
社会保険料	51,976	38,304	46,544	56,538	59,868	64,465	52,712	43,980
実支出以外の支出	575,727	398,503	564,694	594,041	635,459	736,770	611,429	453,685
可処分所得	499,236	370,314	480,601	516,227	529,371	631,831	497,889	441,411
黒字	106,430	76,413	119,211	112,545	114,154	142,005	131,672	97,619
金融資産純増	66,597	27,014	63,900	65,456	66,865	140,847	45,337	78,590
預貯金純増	22,092	15,760	18,180	16,590	23,348	70,895	4,311	39,944
有価証券純購入	1,085	436	282	287	2,499	1,824	476	130
土地家屋借金純減	41,189	55,581	60,739	47,735	37,532	16,712	86,497	14,046
平均消費性向 (%)	78.7	79.4	75.2	78.2	78.4	77.5	73.6	77.9
調整集計世帯数	25,212	2,769	3,802	7,035	5,043	3,930	9,065	2,528



# －二人以上の世帯(勤労者世帯)

単位:円

現在高階級			負債現在高階級				うち住宅・ 土地借り 入れ金の ある世帯	住宅・土地 購入計画 のある世帯
500 ～ 1,000	1,000 ～ 2,000	2,000万円 以上	500万円 未満	500 ～ 1,000	1,000 ～ 1,500	1,500万円 以上		
1,608	1,407	1,342	2,237	835	407	2,467	4,336	321
29	30	23	40	13	12	44	80	6
6.16	6.18	6.35	6.20	6.13	6.06	6.27	6.21	6.33
2.04	1.77	2.12	2.26	2.33	2.20	1.87	2.13	1.44
45.2	46.6	48.0	48.0	45.1	44.4	43.2	44.4	43.6
582,582	596,454	773,400	576,678	589,249	668,122	640,230	632,955	664,610
564,377	587,923	761,244	560,984	583,392	663,704	631,473	625,586	631,017
539,184	569,536	712,700	524,227	567,110	638,555	616,592	603,249	608,248
481,043	493,966	589,199	435,945	460,870	498,264	533,599	513,211	534,700
398,773	402,585	466,698	369,455	370,364	395,935	434,764	412,682	458,037
82,270	91,382	122,501	66,490	90,506	102,329	98,836	100,528	76,663
46,455	52,883	108,448	71,002	61,663	137,720	51,922	63,266	68,770
11,686	22,686	15,052	17,281	44,576	2,571	31,071	26,773	4,778
9,376	4,642	11,858	10,610	314	11,193	400	2,285	21,151
15,817	13,745	36,687	26,147	15,968	13,956	14,481	20,052	1,618
15,512	13,545	36,631	24,732	15,931	13,956	14,294	19,267	1,618
18,206	8,531	12,156	15,694	5,857	4,419	8,757	7,369	33,593
473,787	458,049	599,971	476,465	490,480	576,952	516,505	504,803	558,387
512,676	487,345	630,293	519,511	489,193	549,064	478,861	483,812	592,790
425,186	393,332	508,244	438,528	395,361	435,750	378,393	387,695	487,689
97,256	107,706	116,413	105,225	86,529	101,917	98,378	97,116	117,212
13,187	17,187	9,554	20,816	4,099	11,088	3,615	6,136	25,411
29,937	28,930	34,062	29,310	30,674	32,672	32,991	32,736	29,097
17,105	13,586	13,102	17,585	12,266	11,182	12,989	12,953	17,131
19,649	19,590	29,069	21,932	13,696	12,627	17,615	17,308	39,672
12,744	13,318	13,852	14,878	10,148	9,156	9,235	10,417	20,836
57,522	34,531	66,049	45,025	49,244	113,911	56,985	56,674	50,398
34,151	37,429	53,416	33,833	33,257	32,477	39,734	36,345	37,668
41,228	40,127	56,155	46,800	31,244	47,580	41,488	38,752	55,664
102,408	80,928	116,572	103,123	124,206	63,139	65,363	79,257	94,600
63,570	48,090	63,850	57,507	57,852	39,555	48,048	46,275	47,666
39,852	43,988	60,062	48,873	33,466	51,035	44,035	41,165	61,828
328,732	311,126	372,083	338,938	337,544	284,766	289,921	301,645	364,935
87,491	94,014	122,048	80,983	93,832	113,314	100,468	96,117	105,101
30,920	38,687	54,837	27,341	39,676	45,699	42,379	40,161	43,943
56,379	55,263	67,097	53,592	54,072	67,615	57,545	55,612	61,158
547,011	572,176	759,844	547,346	593,336	683,156	688,808	658,679	630,714
495,091	502,440	651,352	495,695	495,417	554,808	539,762	536,838	559,509
69,906	109,109	143,107	57,167	100,056	119,059	161,369	149,143	71,821
50,077	90,234	153,608	54,613	5,869	16,351	59,032	58,036	65,580
10,750	43,145	77,615	10,004	-49,176	-46,352	16,288	9,289	-1,355
553	2,699	2,114	894	1,234	484	578	753	0
13,341	21,583	8,593	9,534	71,627	67,964	111,620	85,909	8,449
85.9	78.3	78.0	88.5	79.8	78.5	70.1	72.2	87.2
4,055	3,547	3,385	5,639	2,106	1,025	6,221	10,932	810

第4表 世帯主の年齢階級別貯蓄現在高階級別家計収支(2002年)

29歳以下

項目	平均	貯蓄現在高階級					純貯蓄	
		200万円 未満	200 ～ 500	500 ～ 1,000	1,000 ～ 2,000	2,000万円 以上	100万円 未満	100 ～ 500
世帯数分布	10,000	4,151	2,897	1,308	445	89	3,733	3,735
集計世帯数	290	131	75	39	11	3	116	100
世帯人員 (人)	2.95	2.93	2.96	2.89	2.87	2.75	3.07	2.83
有業人員 (人)	1.38	1.39	1.35	1.41	1.23	1.07	1.41	1.36
世帯主の年齢 (歳)	26.9	26.3	27.5	27.8	27.7	27.6	26.3	27.3
実収入	374,286	332,278	404,793	467,850	442,781	367,705	354,722	393,824
經常収入	361,708	324,703	394,925	433,630	414,936	366,336	345,288	383,922
勤め先収入	351,601	316,487	385,022	427,496	392,216	299,503	337,253	373,704
世帯主収入	306,912	277,096	341,745	351,225	334,608	287,658	295,850	321,603
定期収入	267,399	245,985	294,284	296,800	268,024	238,654	258,773	277,897
臨時収入・賞与	39,514	31,111	47,462	54,425	66,584	49,005	37,077	43,706
世帯主の配偶者の収入	40,984	33,716	42,361	70,589	57,608	4,578	36,558	49,628
他の世帯員収入	3,705	5,674	916	5,682	0	7,266	4,845	2,473
事業・内職収入	1,004	204	1,842	2,412	373	0	1,819	714
他の經常収入	9,104	8,012	8,060	3,722	22,347	66,832	6,215	9,504
社会保障給付	7,774	6,113	7,232	2,691	22,050	64,616	4,208	8,556
特別収入	12,578	7,576	9,868	34,220	27,845	1,369	9,434	9,902
実収入以外の収入	248,890	214,072	266,599	284,619	385,589	313,561	232,949	256,615
実支出	289,454	259,065	302,997	341,019	374,954	345,447	260,766	302,925
消費支出	240,214	217,475	250,005	273,930	311,486	277,798	218,043	248,975
食料	46,196	43,775	46,941	46,971	48,460	101,567	44,198	46,646
住居	39,149	42,589	40,037	34,455	21,962	15,095	33,095	46,272
光熱・水道	14,746	14,394	14,915	14,953	14,629	22,548	14,853	14,714
家具・家事用品	6,632	5,641	7,798	7,613	8,356	4,725	5,794	7,226
被服及び履物	11,076	8,926	12,057	14,311	11,737	20,840	8,895	11,968
保健医療	8,763	8,213	9,729	10,506	8,170	2,900	8,984	9,065
交通・通信	42,637	39,226	40,144	44,832	107,887	26,915	41,400	39,169
教育	3,382	3,260	4,041	2,009	4,876	484	4,775	2,437
教養娯楽	21,769	15,847	24,061	27,799	35,784	43,258	17,232	23,440
その他の消費支出	45,863	35,604	50,281	70,480	49,624	39,467	38,816	48,037
(再掲)教育関係費	3,889	3,888	4,550	2,320	5,295	626	5,491	2,870
(再掲)教養娯楽関係費	24,829	17,681	28,242	32,764	39,060	45,696	18,962	27,373
(再掲)經常消費支出	190,572	178,530	202,816	196,627	192,663	222,519	177,185	201,943
非消費支出	49,240	41,590	52,992	67,090	63,468	67,649	42,723	53,950
直接税	15,753	11,834	17,344	24,829	26,184	22,014	13,176	17,157
社会保険料	33,282	29,479	35,482	42,252	37,284	44,161	29,439	36,472
実支出以外の支出	335,032	287,871	370,897	415,287	456,088	340,310	328,589	349,505
可処分所得	325,046	290,688	351,801	400,760	379,313	300,056	311,998	339,874
黒字	84,832	73,213	101,795	126,830	67,827	22,258	93,955	90,899
金融資産純増	68,242	60,157	82,669	123,015	23,133	23,867	67,076	82,570
預貯金純増	51,324	49,803	60,906	99,062	-11,842	11,878	52,756	63,777
有価証券純購入	568	91	844	1,115	1,422	0	133	692
土地家屋借金純減	9,288	6,015	9,512	12,863	29,822	1,690	18,553	3,434
平均消費性向 (%)	73.9	74.8	71.1	68.4	82.1	92.6	69.9	73.3
調整集計世帯数	31,669	13,146	9,174	4,142	1,411	281	11,823	11,827

# －二人以上の世帯(勤労者世帯)

単位:円

現在高階級			負債現在高階級					住宅・土地 購入計画 のある世帯
500 ～ 1,000	1,000 ～ 2,000	2,000万円 以上	500万円 未満	500 ～ 1,000	1,000 ～ 1,500	1,500万円 以上	うち住宅・ 土地借り 入れ金 のある世帯	
1,031	306	86	2,356	137	258	577	1,130	637
31	9	3	79	3	6	14	26	16
2.88	2.59	2.69	2.84	2.97	3.32	3.43	3.22	3.04
1.37	1.13	1.04	1.33	1.48	1.19	1.63	1.51	1.41
27.8	27.7	27.6	26.9	27.5	28.1	27.3	27.6	27.6
446,223	363,840	361,280	424,424	366,582	399,333	494,168	450,130	466,239
412,077	334,203	359,958	399,609	363,218	378,522	477,782	434,709	448,954
409,984	300,768	294,444	386,283	348,189	348,747	467,384	421,464	439,200
355,335	273,477	286,960	337,335	317,379	325,352	368,451	341,000	362,119
302,863	235,587	237,810	280,987	278,196	285,056	311,587	295,013	312,355
52,472	37,890	49,150	56,349	39,182	40,296	56,864	45,987	49,764
49,438	27,291	0	46,781	30,811	23,395	84,472	73,098	76,543
5,211	0	7,484	2,167	0	0	14,461	7,366	538
0	601	0	1,756	15,028	0	4,459	3,229	0
2,093	32,834	65,513	11,570	0	29,774	5,939	10,015	9,754
1,979	32,362	63,297	11,089	0	25,811	5,334	8,600	9,735
34,147	29,636	1,323	24,816	3,364	20,811	16,386	15,421	17,285
267,373	358,565	312,321	277,936	222,597	288,002	334,851	302,490	255,514
338,268	388,089	344,976	325,037	219,539	262,194	288,686	279,329	320,309
274,080	335,067	277,544	269,618	172,159	213,505	221,071	219,066	249,701
46,146	48,903	102,799	47,335	41,308	46,157	46,610	46,869	45,081
40,623	31,883	15,381	41,913	610	2,343	11,711	8,232	54,800
14,183	13,432	22,443	15,054	12,965	19,026	17,221	17,264	15,702
8,059	8,665	4,581	6,936	9,754	7,128	8,183	7,580	9,749
14,703	11,100	20,413	12,938	7,396	7,175	9,646	9,214	10,168
9,377	7,839	2,731	9,429	6,720	11,014	11,906	10,605	6,960
46,259	131,762	26,285	44,735	30,902	32,717	36,523	35,411	29,412
2,216	1,691	0	3,694	2,995	10,759	6,658	6,305	3,206
26,390	32,985	43,563	24,372	24,587	22,752	21,183	21,998	22,533
66,124	46,807	39,350	63,209	34,923	54,435	51,431	55,588	52,090
2,494	2,106	148	4,213	3,085	12,106	7,580	7,190	3,568
31,872	36,451	46,014	28,699	28,281	22,294	24,464	24,230	24,029
193,920	190,681	222,754	210,701	142,433	181,546	180,654	181,244	212,700
64,187	53,022	67,432	55,420	47,380	48,689	67,614	60,263	70,608
23,222	23,174	22,063	18,299	17,247	17,273	24,593	22,434	24,973
40,953	29,848	43,829	36,673	30,133	31,415	42,939	37,791	45,589
378,088	330,447	332,593	380,493	370,689	423,435	553,411	479,272	403,337
382,036	310,818	293,849	369,005	319,202	350,644	426,553	389,867	395,631
107,956	-24,250	16,304	99,387	147,043	137,139	205,482	170,801	145,930
113,443	-52,195	18,486	80,707	119,905	66,258	126,918	103,642	135,634
91,373	-71,047	7,170	64,137	101,475	44,015	95,523	76,847	108,207
1,463	1,155	0	143	0	51	400	217	2,010
998	576	0	2,666	31,892	62,430	84,027	65,588	4,242
71.7	107.8	94.5	73.1	53.9	60.9	51.8	56.2	63.1
3,264	968	272	7,462	435	818	1,827	3,578	2,018

第4表 世帯主の年齢階級別貯蓄現在高階級別家計収支(2002年)

30歳以上34歳以下

項目	平均	貯蓄現在高階級					純貯蓄	
		200万円 未満	200 ～ 500	500 ～ 1,000	1,000 ～ 2,000	2,000万円 以上	100万円 未満	100 ～ 500
世帯数分布	10,000	2,473	2,590	2,332	1,107	361	3,503	2,657
集計世帯数	504	128	139	108	54	17	166	144
世帯人員 (人)	3.34	3.40	3.32	3.32	3.29	3.44	3.51	3.20
有業人員 (人)	1.33	1.36	1.29	1.30	1.41	1.43	1.36	1.32
世帯主の年齢 (歳)	32.2	32.0	32.2	32.5	32.5	32.6	32.3	31.9
実収入	467,430	377,920	443,584	536,598	583,379	605,922	454,123	431,969
經常収入	457,122	369,575	433,946	521,180	574,907	595,189	443,391	419,740
勤め先収入	444,994	357,300	426,594	511,489	557,233	538,383	432,184	410,787
世帯主収入	396,728	322,060	396,386	458,055	455,338	470,048	387,842	373,323
定期収入	333,143	283,044	330,671	377,260	376,048	351,747	330,382	312,583
臨時収入・賞与	63,585	39,016	65,715	80,794	79,290	118,301	57,460	60,740
世帯主の配偶者の収入	47,076	32,799	29,951	52,778	99,961	64,190	42,496	36,950
他の世帯員収入	1,189	2,441	257	657	1,935	4,144	1,846	514
事業・内職収入	1,604	2,283	1,523	694	1,098	8,577	1,744	1,768
他の經常収入	10,524	9,991	5,829	8,997	16,575	48,229	9,463	7,186
社会保障給付	9,723	8,214	5,631	8,667	15,872	46,786	8,397	6,529
特別収入	10,308	8,345	9,638	15,418	8,472	10,733	10,733	12,229
実収入以外の収入	340,266	270,037	364,528	412,897	356,904	410,565	376,209	335,612
実支出	334,391	285,643	325,355	376,628	397,789	426,808	319,314	323,819
消費支出	267,814	236,909	263,081	295,407	306,734	335,306	254,673	264,061
食料	57,017	53,214	55,930	61,232	57,803	77,915	57,579	54,536
住居	30,728	33,201	31,506	28,032	31,887	22,970	19,532	38,215
光熱・水道	17,129	16,600	17,251	17,477	15,961	19,572	18,031	16,136
家具・家事用品	8,659	7,301	7,183	10,567	8,370	12,516	8,861	7,399
被服及び履物	12,351	9,085	11,291	14,703	15,833	18,043	10,927	11,727
保健医療	10,569	9,438	10,527	10,715	13,492	13,473	10,303	10,134
交通・通信	44,280	37,735	41,645	53,253	58,608	45,706	45,653	41,250
教育	8,712	8,075	9,384	9,265	10,538	6,262	10,097	8,065
教養娯楽	28,516	20,231	28,541	33,084	37,405	49,658	26,299	28,199
その他の消費支出	49,852	42,030	49,823	57,078	56,837	69,191	47,392	48,401
(再掲)教育関係費	10,535	10,396	10,994	11,338	12,151	7,282	12,630	9,432
(再掲)教養娯楽関係費	31,763	21,295	31,868	37,193	42,382	56,096	28,115	31,453
(再掲)經常消費支出	212,272	194,007	213,184	225,763	231,007	264,199	199,839	213,037
非消費支出	66,577	48,734	62,274	81,221	91,056	91,503	64,641	59,758
直接税	23,776	14,583	20,731	30,866	34,326	42,554	22,420	19,928
社会保険料	42,635	33,913	41,336	50,239	56,722	48,884	41,994	39,674
実支出以外の支出	473,770	359,885	479,200	574,538	549,341	603,918	510,046	442,936
可処分所得	400,853	329,186	381,310	455,377	492,324	514,420	389,483	372,212
黒字	133,040	92,277	118,229	159,970	185,590	179,114	134,810	108,151
金融資産純増	90,983	58,558	67,781	96,945	165,393	161,808	37,440	94,421
預貯金純増	61,019	40,268	36,658	61,238	127,649	105,780	8,149	68,266
有価証券純購入	1,001	245	649	971	3,468	2,254	377	706
土地家屋借金純減	13,781	11,106	-6,679	29,833	17,577	26,180	66,417	-43,532
平均消費性向 (%)	66.8	72.0	69.0	64.9	62.3	65.2	65.4	70.9
調整集計世帯数	57,006	14,100	14,762	13,293	6,310	2,060	19,972	15,149

# －二人以上の世帯(勤労者世帯)

単位:円

現在高階級			負債現在高階級				うち住宅・ 土地借り 入れ金の ある世帯	住宅・土地 購入計画 のある世帯
500 ～ 1,000	1,000 ～ 2,000	2,000万円 以上	500万円 未満	500 ～ 1,000	1,000 ～ 1,500	1,500万円 以上		
1,571	857	274	2,233	237	314	1,816	2,559	739
80	43	13	114	12	15	77	111	34
3.23	3.37	3.19	3.29	3.77	3.03	3.67	3.60	3.09
1.28	1.34	1.40	1.33	1.34	1.44	1.40	1.40	1.31
32.5	32.4	32.7	32.1	32.2	32.0	32.6	32.5	32.4
516,084	574,982	593,975	488,727	478,801	494,597	525,576	521,470	517,218
505,325	567,331	582,762	474,093	466,938	479,939	514,132	508,893	511,567
496,028	551,191	508,330	458,208	452,842	472,951	504,463	495,360	499,467
451,547	452,547	447,238	403,664	398,152	410,363	450,926	442,440	450,517
371,805	371,896	337,838	340,380	322,499	356,032	374,748	368,049	362,160
79,742	80,651	109,400	63,284	75,652	54,330	76,178	74,391	88,358
43,033	97,589	58,304	54,156	49,281	62,589	50,862	50,884	47,314
1,448	1,055	2,788	388	5,409	0	2,675	2,035	1,636
328	1,433	14,381	3,133	52	197	2,335	2,756	1,109
8,969	14,707	60,051	12,751	14,044	6,790	7,333	10,778	10,991
8,556	14,410	57,998	12,137	12,902	6,784	7,077	10,367	10,759
10,759	7,651	11,213	14,634	11,863	14,659	11,444	12,577	5,651
321,876	350,819	388,931	339,600	593,968	464,123	413,804	447,355	537,374
365,810	413,765	427,041	360,595	348,941	316,808	352,537	350,644	354,853
290,865	322,458	339,286	289,157	289,121	241,511	271,959	271,582	274,402
59,208	60,725	71,670	57,314	69,455	54,115	63,394	62,586	55,997
40,846	36,700	28,807	41,864	12,386	2,148	5,693	5,670	48,371
16,411	16,538	19,167	16,826	15,337	17,134	19,556	18,841	15,210
9,266	7,830	12,505	8,357	14,273	9,036	9,501	10,333	10,920
13,849	16,746	18,229	12,563	11,859	10,744	13,599	13,090	11,431
10,058	15,305	15,615	11,156	9,420	14,788	10,481	11,557	11,604
46,526	60,419	40,096	48,418	47,840	39,125	54,317	51,239	36,701
8,138	10,148	6,918	8,504	8,786	6,501	12,551	11,446	5,973
30,082	38,646	52,756	30,105	39,543	28,160	32,421	33,072	24,851
56,481	59,401	73,521	54,050	60,223	59,759	50,446	53,748	53,345
10,002	11,708	7,691	10,166	11,810	8,235	15,068	13,866	6,520
34,409	44,277	60,371	33,573	41,429	31,710	34,547	35,703	28,426
230,210	245,857	266,822	230,917	231,651	186,059	204,058	205,491	229,689
74,944	91,307	87,755	71,437	59,820	75,297	80,578	79,062	80,451
26,936	36,101	37,910	24,601	20,259	28,875	30,546	29,705	30,969
47,884	55,206	49,753	46,409	39,469	46,422	49,865	49,198	49,440
471,881	516,165	571,393	467,399	739,877	646,653	586,139	620,194	704,645
441,140	483,675	506,220	417,290	418,981	419,300	444,998	442,408	436,767
150,274	161,217	166,934	128,133	129,861	177,789	173,039	170,826	162,365
140,788	158,343	181,022	98,789	49,603	-22,034	61,203	48,087	131,243
107,411	122,615	123,661	70,122	-23,355	-45,263	23,075	9,350	100,383
1,044	4,663	2,465	940	18	174	818	614	2,412
-8,115	3,693	3,250	5,226	-140,435	207,580	100,318	94,855	-209,964
65.9	66.7	67.0	69.3	69.0	57.6	61.1	61.4	62.8
8,958	4,887	1,560	12,732	1,353	1,789	10,353	14,590	4,212

第4表 世帯主の年齢階級別貯蓄現在高階級別家計収支(2002年)

35歳以上39歳以下

項目	平均	貯蓄現在高階級					純貯蓄	
		200万円 未満	200 ～ 500	500 ～ 1,000	1,000 ～ 2,000	2,000万円 以上	100万円 未満	100 ～ 500
世帯数分布	10,000	1,674	2,214	2,504	1,905	577	3,934	1,637
集計世帯数	632	107	141	158	115	36	241	112
世帯人員 (人)	3.83	3.73	3.89	3.84	3.79	3.71	3.94	3.71
有業人員 (人)	1.38	1.40	1.42	1.43	1.35	1.21	1.48	1.32
世帯主の年齢 (歳)	37.1	36.8	37.0	37.1	37.3	37.2	37.0	36.9
実収入	529,935	397,078	490,781	568,125	622,263	817,502	554,874	437,860
經常収入	518,761	382,813	479,547	558,946	609,811	804,696	541,187	429,524
勤め先収入	506,516	370,272	469,284	552,190	592,940	765,752	527,302	421,426
世帯主収入	452,953	341,945	422,070	481,597	522,818	703,420	463,838	383,055
定期収入	376,106	305,041	352,351	394,757	419,998	563,289	384,936	330,135
臨時収入・賞与	76,848	36,904	69,719	86,841	102,820	140,130	78,902	52,920
世帯主の配偶者の収入	51,439	28,046	45,465	65,999	67,534	61,083	58,650	38,106
他の世帯員収入	2,123	282	1,749	4,594	2,588	1,249	4,814	265
事業・内職収入	2,750	2,452	1,659	1,124	2,619	19,296	4,428	752
他の經常収入	9,495	10,088	8,604	5,632	14,252	19,648	9,457	7,346
社会保障給付	8,717	8,898	8,290	5,431	13,828	19,065	8,757	7,188
特別収入	11,175	14,265	11,234	9,179	12,452	12,806	13,687	8,336
実収入以外の収入	371,248	281,129	368,608	379,199	434,961	516,862	402,226	291,331
実支出	379,948	300,929	357,435	398,455	447,811	540,391	377,538	337,841
消費支出	299,989	249,255	288,564	312,415	349,393	374,398	294,377	275,155
食料	68,825	58,800	69,718	69,841	74,023	80,926	70,244	63,172
住居	23,068	24,239	20,591	22,122	27,165	26,215	13,338	31,048
光熱・水道	19,423	18,717	19,388	19,994	19,078	20,359	20,195	18,780
家具・家事用品	10,108	11,102	9,432	10,223	9,991	10,083	10,968	7,901
被服及び履物	14,660	9,211	13,853	16,087	16,529	22,336	13,204	13,239
保健医療	10,404	8,548	11,128	9,772	10,819	14,600	9,377	10,970
交通・通信	43,863	36,905	41,792	46,490	55,381	60,349	46,301	34,419
教育	13,907	11,804	14,346	15,894	13,741	15,251	14,892	13,613
教養娯楽	38,024	25,931	36,053	38,032	50,135	50,543	37,784	32,995
その他の消費支出	57,707	43,998	52,263	63,960	72,532	73,736	58,073	49,020
(再掲)教育関係費	18,424	15,138	19,090	20,537	18,893	19,070	19,783	17,787
(再掲)教養娯楽関係費	41,676	27,935	38,408	42,458	56,268	54,585	40,561	36,108
(再掲)經常消費支出	237,202	199,449	232,292	248,510	267,433	281,168	229,011	227,592
非消費支出	79,959	51,674	68,871	86,040	98,417	165,993	83,162	62,686
直接税	32,517	16,153	23,615	33,558	42,914	100,833	34,167	21,041
社会保険料	47,302	35,344	44,896	52,396	55,485	65,114	48,795	41,379
実支出以外の支出	524,914	383,139	501,262	554,931	613,142	801,114	585,421	387,813
可処分所得	449,976	345,404	421,910	482,085	523,846	651,509	471,713	375,174
黒字	149,987	96,149	133,346	169,670	174,452	277,111	177,336	100,019
金融資産純増	103,568	64,657	69,818	125,925	127,608	237,209	95,157	79,565
預貯金純増	66,730	43,926	35,326	83,299	80,153	192,283	60,008	43,718
有価証券純購入	1,520	190	668	1,329	3,468	3,923	894	505
土地家屋借金純減	36,737	33,562	34,753	44,790	29,964	45,505	70,038	16,341
平均消費性向 (%)	66.7	72.2	68.4	64.8	66.7	57.5	62.4	73.3
調整集計世帯数	72,241	12,093	15,995	18,086	13,762	4,165	28,417	11,828

# －二人以上の世帯(勤労者世帯)

単位:円

現在高階級			負債現在高階級					住宅・土地 購入計画 のある世帯
500 ～ 1,000	1,000 ～ 2,000	2,000万円 以上	500万円 未満	500 ～ 1,000	1,000 ～ 1,500	1,500万円 以上	うち住宅・ 土地借り 入れ金 のある世帯	
1,515	1,326	461	1,710	447	645	2,276	3,566	675
97	76	30	117	33	35	135	213	42
3.70	3.72	3.67	3.69	4.16	3.98	4.01	4.01	3.77
1.39	1.26	1.25	1.39	1.78	1.40	1.47	1.50	1.38
37.1	37.2	37.4	37.0	37.7	37.3	36.9	37.1	37.2
534,297	587,124	740,251	505,766	587,058	550,636	631,167	607,535	621,667
526,372	572,881	728,063	495,140	582,981	537,067	616,236	594,585	611,178
521,592	551,517	702,116	486,098	561,713	526,776	602,338	579,754	604,503
463,980	502,604	621,065	432,387	448,820	466,685	527,894	505,447	520,464
384,268	406,816	481,047	365,432	359,895	387,817	432,690	414,458	436,669
79,712	95,787	140,018	66,955	88,925	78,869	95,204	90,989	83,795
57,611	48,219	79,618	52,885	92,466	60,090	70,786	69,082	84,039
0	695	1,433	826	20,437	0	3,658	5,225	0
493	2,692	7,934	1,390	6,054	856	5,634	4,691	4,577
4,287	18,671	18,013	7,652	15,214	9,435	8,264	10,140	2,098
3,897	18,356	17,296	7,205	14,961	9,083	7,660	9,686	1,917
7,926	14,243	12,188	10,626	4,077	13,569	14,930	12,950	10,489
358,338	412,033	461,998	361,638	377,392	352,877	476,889	436,853	461,806
396,505	441,439	510,054	378,680	399,295	347,753	420,690	404,413	458,549
316,744	348,270	374,532	305,537	314,897	267,374	318,851	309,036	346,783
66,401	72,854	84,683	68,030	68,418	67,335	74,338	72,317	71,091
31,220	32,944	30,008	34,294	11,687	8,401	8,038	8,267	45,242
18,385	18,999	19,999	18,183	20,410	19,081	21,240	20,969	18,271
10,550	10,353	9,273	9,547	9,800	9,309	11,969	11,124	10,791
16,847	16,173	21,456	15,173	14,412	13,151	15,050	14,605	14,204
10,157	11,779	13,740	10,521	12,598	8,677	9,803	9,816	12,542
47,468	55,365	66,115	38,893	32,137	38,665	54,531	48,058	54,421
14,382	12,736	15,080	13,736	16,586	14,143	15,990	15,857	15,404
38,237	46,489	48,136	39,450	38,143	34,193	44,627	42,781	39,747
63,098	70,578	66,042	57,710	90,707	54,420	63,263	65,241	65,073
18,474	16,996	19,156	18,114	20,319	19,302	21,405	21,049	19,109
42,863	52,797	52,742	42,898	42,322	36,812	48,665	46,501	42,369
251,763	268,650	279,931	250,876	260,669	214,697	238,249	237,337	279,764
79,761	93,168	135,521	73,143	84,398	80,379	101,839	95,377	111,766
30,802	40,868	71,728	27,244	34,827	28,719	45,743	40,956	54,443
48,901	52,276	63,727	45,803	49,546	51,555	55,834	54,241	57,198
500,911	562,737	697,995	492,365	565,817	559,945	693,313	644,296	629,401
454,537	493,956	604,730	432,623	502,660	470,257	529,328	512,158	509,901
137,793	145,685	230,197	127,086	187,763	202,883	210,477	203,122	163,118
123,805	119,159	233,315	100,822	120,804	135,872	97,091	106,631	81,767
83,642	76,507	189,987	61,512	81,720	100,935	55,595	67,533	37,441
1,163	4,273	4,786	1,110	221	1,269	1,121	1,092	4,422
10,521	7,008	3,030	9,001	51,554	71,075	95,251	84,443	19,817
69.7	70.5	61.9	70.6	62.6	56.9	60.2	60.3	68.0
10,947	9,580	3,330	12,352	3,232	4,656	16,442	25,764	4,874

第4表 世帯主の年齢階級別貯蓄現在高階級別家計収支(2002年)

40歳以上44歳以下

項目	平均	貯蓄現在高階級					純貯蓄	
		200万円 未満	200 ～ 500	500 ～ 1,000	1,000 ～ 2,000	2,000万円 以上	100万円 未満	100 ～ 500
世帯数分布	10,000	1,267	1,751	2,692	2,012	1,030	4,009	1,459
集計世帯数	638	89	110	169	124	64	248	95
世帯人員 (人)	4.07	3.99	4.05	4.14	4.14	4.14	4.14	3.99
有業人員 (人)	1.49	1.54	1.47	1.55	1.42	1.44	1.52	1.52
世帯主の年齢 (歳)	42.0	42.1	41.8	42.1	42.0	42.0	41.9	42.1
実収入	564,743	401,422	512,931	600,563	638,121	793,752	596,757	472,402
経常収入	555,816	393,516	504,840	591,941	627,881	782,149	587,281	465,799
勤め先収入	542,846	375,684	495,537	580,396	617,942	752,202	575,584	459,379
世帯主収入	479,194	328,320	452,877	508,774	545,793	648,282	505,448	417,625
定期収入	391,254	286,918	378,648	411,815	435,782	488,432	414,706	345,590
臨時収入・賞与	87,940	41,401	74,229	96,959	110,012	159,851	90,742	72,034
世帯主の配偶者の収入	62,193	43,001	42,024	69,974	71,907	103,803	68,272	41,184
他の世帯員収入	1,459	4,364	636	1,649	241	117	1,863	570
事業・内職収入	2,173	2,248	2,153	2,057	3,191	2,387	2,710	1,076
他の経常収入	10,798	15,584	7,149	9,488	6,748	27,561	8,987	5,344
社会保障給付	9,387	14,386	3,381	7,959	6,392	26,975	7,453	3,298
特別収入	8,927	7,906	8,091	8,622	10,240	11,603	9,476	6,603
実収入以外の収入	406,628	321,572	359,228	439,972	443,440	585,717	449,177	353,613
実支出	418,906	340,050	379,107	448,855	462,967	534,694	426,895	379,464
消費支出	331,602	288,911	301,957	355,263	357,426	398,578	332,727	313,082
食料	79,496	72,043	74,548	85,537	79,884	91,069	79,823	72,872
住居	17,974	23,156	17,318	17,803	14,675	18,466	12,266	25,613
光熱・水道	21,768	23,053	21,915	21,741	21,481	23,554	22,635	21,266
家具・家事用品	10,821	10,006	8,268	11,905	11,785	14,176	11,614	8,055
被服及び履物	16,242	13,165	13,953	18,559	17,797	18,603	16,975	14,020
保健医療	10,751	11,351	9,344	10,791	11,279	14,404	10,584	10,143
交通・通信	43,629	35,066	41,872	46,746	47,312	52,905	41,439	46,022
教育	27,551	20,084	20,432	32,323	35,943	29,004	30,870	23,344
教養娯楽	39,629	26,787	32,241	43,339	47,304	57,012	40,511	31,964
その他の消費支出	63,741	54,200	62,067	66,520	69,966	79,385	66,011	59,782
(再掲)教育関係費	36,028	29,702	31,394	41,060	43,986	37,517	41,686	29,401
(再掲)教養娯楽関係費	44,077	28,893	34,557	48,472	53,644	63,903	44,537	34,601
(再掲)経常消費支出	259,831	239,838	242,340	270,077	277,631	303,570	260,040	245,992
非消費支出	87,304	51,139	77,149	93,592	105,541	136,116	94,167	66,383
直接税	36,294	16,255	28,461	37,798	45,284	70,815	39,147	24,681
社会保険料	50,850	34,752	48,572	55,593	60,053	65,244	54,848	41,449
実支出以外の支出	556,699	387,341	495,702	597,508	621,108	853,332	622,905	447,140
可処分所得	477,439	350,283	435,782	506,971	532,580	657,636	502,589	406,019
黒字	145,837	61,372	133,824	151,708	175,154	259,058	169,862	92,938
金融資産純増	99,136	13,655	89,254	99,130	120,706	217,796	84,429	71,715
預貯金純増	58,956	-8,495	54,893	55,310	71,048	157,242	42,161	40,125
有価証券純購入	947	298	844	2,210	2,422	-4,563	1,961	420
土地家屋借金純減	43,461	43,528	51,603	54,520	49,216	477	78,267	20,499
平均消費性向 (%)	69.5	82.5	69.3	70.1	67.1	60.6	66.2	77.1
調整集計世帯数	74,152	9,395	12,986	19,961	14,916	7,635	29,728	10,821



# 一二人以上の世帯(勤労者世帯)

単位:円

現在高階級			負債現在高階級					住宅・土地 購入計画 のある世帯
500 ～ 1,000	1,000 ～ 2,000	2,000万円 以上	500万円 未満	500 ～ 1,000	1,000 ～ 1,500	1,500万円 以上	うち住宅・ 土地借り 入れ金の ある世帯	
1,299	1,153	830	1,444	671	848	2,457	4,302	341
86	74	54	106	42	45	142	252	27
4.09	4.13	4.07	4.09	4.08	4.16	4.27	4.23	3.86
1.51	1.34	1.46	1.60	1.54	1.51	1.50	1.52	1.53
42.0	42.0	42.2	42.0	42.1	42.1	41.8	42.0	41.8
544,303	592,841	787,956	542,143	576,400	591,777	700,842	657,126	593,107
534,487	585,180	775,096	533,492	567,650	584,468	689,574	647,416	581,768
514,600	579,331	738,582	517,593	553,789	568,464	680,909	636,432	574,370
457,518	515,825	632,349	435,801	474,865	511,274	603,493	560,852	502,004
372,063	411,558	470,116	352,215	388,184	419,920	480,291	450,032	399,489
85,455	104,267	162,233	83,586	86,681	91,354	123,202	110,820	102,515
53,983	63,393	106,092	78,803	78,631	56,872	77,092	75,252	71,084
3,098	113	142	2,990	293	318	325	328	1,281
3,203	1,271	2,941	1,613	4,761	3,026	3,141	3,271	5,014
16,685	4,578	33,573	14,286	9,100	12,978	5,524	7,713	2,383
13,976	4,141	32,969	9,961	9,017	12,783	3,632	6,579	1,495
9,816	7,662	12,860	8,651	8,750	7,310	11,268	9,710	11,340
395,892	418,473	478,170	377,026	432,806	454,553	524,264	485,954	444,662
426,888	457,917	527,661	423,882	421,297	435,525	473,380	455,335	450,302
343,531	359,450	397,320	345,392	333,700	336,301	355,910	346,776	356,889
87,898	80,784	87,643	81,205	81,049	81,230	82,992	82,302	81,882
21,091	20,573	22,161	31,108	3,476	5,039	8,765	7,363	30,098
22,324	21,108	22,507	21,474	21,699	20,109	23,706	22,788	20,433
11,496	12,885	11,643	11,741	10,672	8,939	13,550	12,317	17,946
17,063	17,910	17,756	15,088	15,190	17,085	19,320	17,865	16,898
10,864	11,837	14,187	11,026	10,640	13,395	10,967	11,469	11,407
43,356	50,010	55,101	46,724	42,038	44,460	43,279	43,048	41,562
21,979	34,453	28,474	23,419	35,228	37,929	34,015	34,080	22,244
41,408	44,128	56,715	37,658	40,613	44,538	46,351	44,597	41,690
66,051	65,762	81,134	65,949	73,096	63,576	72,966	70,947	72,730
29,510	43,180	37,377	30,784	53,956	46,424	44,595	45,178	28,037
46,283	51,916	62,701	40,655	44,409	49,399	51,572	49,287	46,481
273,961	277,435	300,558	272,275	269,886	250,770	273,918	268,029	280,148
83,357	98,467	130,342	78,490	87,598	99,224	117,470	108,559	93,413
32,145	40,195	66,555	28,902	35,645	41,451	54,319	48,098	39,522
51,066	58,155	63,716	49,416	51,830	57,337	63,058	60,273	53,888
519,669	555,968	750,531	501,028	596,132	614,587	755,727	692,449	581,971
460,946	494,375	657,614	463,653	488,802	492,553	583,372	548,567	499,695
117,415	134,925	260,294	118,261	155,103	156,252	227,462	201,790	142,805
91,261	112,452	258,153	94,318	95,168	74,044	110,326	106,600	92,541
49,057	68,686	202,453	59,401	62,023	25,212	59,717	59,283	68,741
1,066	2,506	-6,693	-3,566	452	3,139	2,660	2,259	-13,876
25,807	13,358	8,391	10,690	70,322	80,331	105,812	89,866	-5,723
74.5	72.7	60.4	74.5	68.3	68.3	61.0	63.2	71.4
9,636	8,553	6,155	10,706	4,973	6,286	18,222	31,897	2,529

第4表 世帯主の年齢階級別貯蓄現在高階級別家計収支(2002年)

45歳以上49歳以下

項目	平均	貯蓄現在高階級					純貯蓄	
		200万円 未満	200 ～ 500	500 ～ 1,000	1,000 ～ 2,000	2,000万円 以上	100万円 未満	100 ～ 500
世帯数分布	10,000	980	1,384	2,389	2,317	1,465	3,243	1,365
集計世帯数	607	67	83	142	138	92	195	81
世帯人員 (人)	3.85	3.64	3.67	3.94	3.80	4.06	3.87	3.66
有業人員 (人)	1.65	1.81	1.60	1.63	1.70	1.58	1.73	1.69
世帯主の年齢 (歳)	47.0	46.8	47.1	46.9	47.0	47.1	46.9	47.2
実収入	590,178	431,042	499,673	601,064	705,338	715,431	617,738	530,893
經常収入	580,623	423,205	493,459	592,903	693,285	704,231	608,403	524,281
勤め先収入	571,391	417,079	481,420	583,315	685,508	686,751	601,657	513,023
世帯主収入	490,387	353,352	416,849	502,211	575,819	600,987	512,416	421,495
定期収入	401,492	307,626	347,521	408,197	455,867	485,392	415,917	341,585
臨時収入・賞与	88,895	45,727	69,328	94,014	119,952	115,595	96,500	79,909
世帯主の配偶者の収入	72,181	54,077	52,005	73,636	100,649	74,648	81,219	81,832
他の世帯員収入	8,823	9,650	12,567	7,467	9,039	11,116	8,022	9,697
事業・内職収入	2,612	1,099	2,216	2,322	3,042	5,356	1,903	1,899
他の經常収入	6,620	5,026	9,822	7,266	4,736	12,124	4,843	9,358
社会保障給付	5,489	4,533	8,095	5,564	3,555	10,993	3,533	8,046
特別収入	9,555	7,838	6,214	8,161	12,053	11,200	9,335	6,612
実収入以外の収入	432,909	259,617	381,453	460,113	500,471	539,041	455,006	397,963
実支出	466,162	321,766	405,160	472,799	540,498	583,829	460,418	431,739
消費支出	371,164	261,508	335,365	376,068	420,703	455,510	359,504	358,692
食料	83,661	64,801	78,878	86,690	88,913	92,896	83,335	79,188
住居	16,702	24,248	18,691	13,608	19,100	13,550	10,007	27,146
光熱・水道	22,859	21,475	21,597	22,618	24,358	23,584	23,862	20,829
家具・家事用品	10,918	6,630	9,589	10,333	15,005	11,646	11,030	8,499
被服及び履物	17,158	11,118	15,345	16,739	20,157	22,541	17,302	16,149
保健医療	10,522	9,001	9,232	10,327	11,529	13,435	9,902	10,070
交通・通信	44,841	30,479	40,050	48,811	47,088	57,902	47,697	41,662
教育	38,124	23,164	27,247	43,767	42,261	55,043	36,767	34,706
教養娯楽	37,539	17,909	30,136	38,837	44,811	51,084	35,863	32,539
その他の消費支出	88,839	52,682	84,599	84,339	107,481	113,829	83,739	87,902
(再掲)教育関係費	59,252	28,515	49,949	62,298	73,687	77,716	53,888	59,861
(再掲)教養娯楽関係費	41,900	20,155	34,775	43,550	49,688	54,293	40,012	36,728
(再掲)經常消費支出	285,148	216,280	266,366	284,142	317,535	331,594	275,098	281,245
非消費支出	94,998	60,259	69,795	96,731	119,795	128,320	100,914	73,047
直接税	40,995	20,651	26,752	41,412	52,266	61,832	44,004	28,194
社会保険料	53,918	39,413	42,982	55,261	67,355	66,470	56,782	44,803
実支出以外の支出	559,345	366,060	476,887	591,375	669,324	673,384	613,372	500,307
可処分所得	495,179	370,784	429,878	504,333	585,543	587,111	516,824	457,846
黒字	124,016	109,276	94,513	128,265	164,840	131,602	157,320	99,154
金融資産純増	76,392	62,682	47,898	66,896	109,967	110,821	71,881	63,224
預貯金純増	37,053	44,067	19,152	29,127	61,396	50,897	32,370	35,944
有価証券純購入	1,335	126	162	1,349	1,966	2,459	1,325	170
土地家屋借金純減	44,771	35,476	45,641	57,739	53,920	23,105	83,794	28,098
平均消費性向 (%)	75.0	70.5	78.0	74.6	71.8	77.6	69.6	78.3
調整集計世帯数	72,944	7,148	10,096	17,429	16,902	10,688	23,658	9,959

# 一二人以上の世帯(勤労者世帯)

単位:円

現在高階級			負債現在高階級					住宅・土地 購入計画 のある世帯
500 ～ 1,000	1,000 ～ 2,000	2,000万円 以上	500万円 未満	500 ～ 1,000	1,000 ～ 1,500	1,500万円 以上	うち住宅・ 土地借り 入れ金 のある世帯	
1,261	1,437	1,229	1,771	869	732	1,864	4,111	224
82	91	73	110	44	54	106	240	15
3.82	3.78	4.08	3.94	3.90	3.94	3.91	3.93	4.36
1.59	1.61	1.55	1.72	1.83	1.86	1.66	1.76	1.21
46.7	47.0	47.1	46.9	47.0	47.3	46.8	46.9	47.0
550,177	646,423	712,709	577,382	655,124	690,841	729,535	696,375	644,727
542,696	634,448	701,292	567,777	647,779	682,412	719,460	687,177	627,473
532,230	624,337	681,265	558,423	639,769	674,347	713,310	679,381	610,123
456,847	542,615	599,862	463,052	523,986	531,796	613,535	562,830	578,567
383,048	441,247	478,041	382,076	419,202	429,059	486,437	450,540	474,679
73,799	101,368	121,821	80,977	104,783	102,736	127,099	112,290	103,888
66,075	63,344	77,690	82,115	98,454	132,912	95,611	107,275	31,419
9,308	18,378	3,714	13,255	17,329	9,639	4,164	9,275	137
1,864	4,445	5,907	2,395	1,830	1,843	3,320	2,490	14,490
8,602	5,666	14,120	6,959	6,180	6,223	2,830	5,306	2,860
7,511	3,960	12,891	5,748	4,346	4,263	1,802	3,876	2,467
7,481	11,975	11,416	9,605	7,346	8,429	10,075	9,198	17,255
403,630	448,175	533,522	430,620	500,878	552,393	529,117	517,724	490,286
438,926	528,483	581,658	466,229	506,355	547,296	514,466	517,496	541,328
352,138	419,267	453,228	371,801	397,438	431,095	389,406	399,110	430,468
82,355	86,166	93,654	81,704	82,491	97,192	88,944	88,503	106,970
19,710	24,537	13,686	20,336	6,044	7,778	8,491	7,688	32,544
22,027	23,243	23,668	22,393	21,716	25,618	25,404	24,392	24,581
9,201	15,982	11,584	10,243	11,025	12,206	12,400	11,878	14,079
16,162	18,104	22,461	16,170	18,587	21,707	20,442	19,723	30,236
10,545	11,859	13,242	12,080	11,466	10,921	10,503	11,499	10,957
38,680	47,701	54,615	41,945	55,722	60,667	50,246	52,084	42,820
36,753	41,698	56,735	37,771	41,569	37,771	44,095	42,658	41,734
35,092	45,871	48,605	34,210	42,800	42,426	44,721	42,681	42,782
81,611	104,105	114,977	94,950	106,019	114,809	84,158	98,004	83,765
53,975	73,512	81,241	61,058	66,652	65,981	59,062	64,907	56,567
39,000	52,072	50,792	37,091	45,023	47,755	50,882	47,209	45,706
270,672	313,671	334,905	293,186	295,310	322,888	287,115	299,293	339,219
86,788	109,217	128,430	94,427	108,918	116,201	125,061	118,386	110,860
34,747	46,574	61,150	37,578	49,518	52,374	58,925	53,918	52,777
51,951	62,517	67,258	56,821	59,312	63,724	65,995	64,372	58,075
518,733	567,925	665,730	541,293	652,196	705,782	746,287	698,913	584,432
463,389	537,207	584,278	482,955	546,207	574,640	604,475	577,989	533,867
111,251	117,940	131,050	111,153	148,769	143,545	215,069	178,879	103,399
77,263	98,501	116,255	80,083	60,152	61,001	107,835	89,191	79,104
37,484	58,672	53,939	32,485	19,418	29,850	55,135	42,760	22,345
1,371	1,786	2,249	844	1,131	920	2,403	1,556	795
31,034	16,565	15,314	15,740	79,539	83,175	114,223	88,618	7,037
76.0	78.0	77.6	77.0	72.8	75.0	64.4	69.1	80.6
9,198	10,484	8,964	12,919	6,337	5,337	13,594	29,991	1,636

第4表 世帯主の年齢階級別貯蓄現在高階級別家計収支(2002年)

50歳以上54歳以下

項目	平均	貯蓄現在高階級					純貯蓄	
		200万円 未満	200 ～ 500	500 ～ 1,000	1,000 ～ 2,000	2,000万円 以上	100万円 未満	100 ～ 500
世帯数分布	10,000	803	1,322	2,136	2,350	1,995	2,569	1,273
集計世帯数	750	64	107	162	175	146	205	97
世帯人員 (人)	3.50	3.32	3.50	3.43	3.57	3.62	3.64	3.20
有業人員 (人)	1.95	1.87	2.03	2.06	1.87	1.96	2.01	1.85
世帯主の年齢 (歳)	52.1	52.0	51.9	52.2	52.1	52.1	52.0	52.0
実収入	626,352	403,501	559,514	572,177	695,826	839,328	626,168	533,552
經常収入	613,731	400,078	550,222	564,211	678,252	816,848	614,038	528,150
勤め先収入	603,244	394,471	544,579	554,008	669,178	795,006	604,635	519,778
世帯主収入	514,327	351,723	458,997	474,123	579,180	664,866	516,029	453,010
定期収入	427,330	307,608	389,976	397,027	474,515	533,134	429,418	387,035
臨時収入・賞与	86,997	44,116	69,020	77,096	104,665	131,732	86,611	65,975
世帯主の配偶者の収入	69,410	33,933	61,064	62,428	68,188	105,188	67,406	53,206
他の世帯員収入	19,507	8,815	24,519	17,456	21,811	24,951	21,200	13,562
事業・内職収入	3,964	1,062	1,876	3,741	3,439	9,307	4,517	2,625
他の經常収入	6,523	4,545	3,767	6,462	5,635	12,535	4,886	5,747
社会保障給付	5,220	4,496	2,972	3,979	4,193	11,075	2,659	5,307
特別収入	12,621	3,424	9,292	7,966	17,573	22,480	12,130	5,402
実収入以外の収入	440,440	279,233	369,748	396,615	502,202	581,866	451,237	335,314
実支出	496,902	329,860	413,244	455,643	546,733	657,901	474,882	391,562
消費支出	386,361	268,332	318,309	356,237	423,651	497,493	365,555	302,981
食料	81,230	67,080	77,991	76,204	84,891	90,599	83,002	72,790
住居	15,841	15,933	14,195	15,781	17,797	13,355	9,488	14,918
光熱・水道	23,069	19,841	23,149	23,415	22,843	25,105	24,414	21,329
家具・家事用品	12,611	8,309	9,886	12,534	13,326	16,133	11,648	9,487
被服及び履物	17,778	9,908	14,445	15,945	19,423	25,219	16,675	14,244
保健医療	10,123	7,282	9,585	10,000	12,000	11,254	9,813	9,728
交通・通信	49,141	29,372	43,388	37,455	57,788	67,115	44,052	35,294
教育	25,101	18,297	15,052	22,069	29,132	34,837	33,439	10,316
教養娯楽	32,646	18,603	25,169	27,461	34,822	47,736	31,274	23,829
その他の消費支出	118,822	73,708	85,449	115,371	131,630	166,141	101,751	91,046
(再掲)教育関係費	51,866	36,782	27,576	49,891	62,721	67,057	55,024	25,266
(再掲)教養娯楽関係費	37,853	23,245	29,053	31,390	42,613	53,806	36,538	28,499
(再掲)經常消費支出	290,977	221,214	252,092	278,510	317,488	349,730	280,350	246,312
非消費支出	110,541	61,528	94,935	99,406	123,081	160,408	109,326	88,581
直接税	50,792	22,212	40,030	41,449	55,291	85,499	49,696	36,568
社会保険料	59,495	39,011	54,549	57,688	67,344	74,812	59,307	51,831
実支出以外の支出	573,159	360,873	517,630	512,463	656,355	770,048	609,360	476,655
可処分所得	515,811	341,974	464,579	472,771	572,744	678,920	516,842	444,971
黒字	129,450	73,641	146,270	116,534	149,093	181,427	151,286	141,990
金融資産純増	87,758	43,058	79,862	66,715	102,482	158,705	60,195	108,702
預貯金純増	42,321	23,450	49,059	26,139	54,636	84,593	26,137	67,366
有価証券純購入	2,017	174	267	413	1,997	6,581	367	488
土地家屋借金純減	38,924	31,362	56,157	42,043	43,266	29,702	87,596	27,525
平均消費性向 (%)	74.9	78.5	68.5	75.4	74.0	73.3	70.7	68.1
調整集計世帯数	96,812	7,777	12,794	20,682	22,751	19,317	24,871	12,327

# －二人以上の世帯(勤労者世帯)

単位:円

現在高階級			負債現在高階級					住宅・土地 購入計画 のある世帯
500 ～ 1,000	1,000 ～ 2,000	2,000万円 以上	500万円 未満	500 ～ 1,000	1,000 ～ 1,500	1,500万円 以上	うち住宅・ 土地借り 入れ金の ある世帯	
1,551	1,585	1,628	1,959	971	665	1,334	3,818	252
109	120	123	157	75	56	91	293	20
3.41	3.58	3.61	3.47	3.56	3.43	3.82	3.63	3.22
2.09	1.82	2.00	2.04	1.99	1.84	2.07	2.01	2.00
52.2	52.2	52.1	52.2	52.2	51.9	51.8	52.0	52.4
598,832	669,857	807,033	617,196	653,513	686,234	786,851	713,664	769,442
583,475	653,577	788,184	603,948	640,955	678,866	770,814	701,233	761,037
573,394	646,973	764,420	594,816	632,265	663,563	759,070	690,644	759,805
482,549	563,828	640,318	504,480	547,783	578,502	630,175	588,212	639,712
403,874	465,713	508,931	414,559	431,233	467,358	525,861	478,185	545,854
78,675	98,114	131,387	89,920	116,549	111,144	104,314	110,027	93,857
69,885	67,341	95,144	71,233	66,083	72,661	100,723	84,879	95,975
20,961	15,805	28,959	19,103	18,399	12,400	28,172	17,553	24,118
4,438	1,439	9,219	2,252	2,389	6,087	9,109	4,665	432
5,643	5,165	14,545	6,880	6,302	9,215	2,635	5,924	800
3,902	4,690	12,846	6,453	2,770	4,763	1,730	3,747	233
15,356	16,280	18,849	13,248	12,558	7,368	16,036	12,431	8,405
409,017	487,721	561,214	436,927	467,684	508,201	558,641	509,305	519,637
475,984	548,006	651,402	502,607	487,656	524,062	567,434	529,326	568,611
370,759	426,301	499,164	396,262	372,479	403,875	416,509	398,191	404,915
75,202	83,744	89,206	81,975	83,823	84,579	90,105	86,523	75,453
20,251	23,311	12,853	25,752	9,855	6,926	5,574	9,256	43,101
22,791	22,157	24,589	22,158	24,690	24,905	26,439	24,741	20,776
14,809	11,290	17,038	13,829	13,786	11,702	12,599	12,734	21,402
16,723	18,843	24,602	18,117	15,232	20,536	21,758	19,215	19,966
9,968	11,380	11,726	10,295	10,550	10,887	10,864	10,658	10,793
43,625	61,246	66,604	51,763	44,537	51,022	52,388	51,079	62,329
14,133	31,802	30,191	21,773	22,206	42,876	39,105	34,098	20,177
27,920	33,436	47,214	30,212	32,433	33,223	41,120	35,533	31,162
125,337	129,093	175,140	120,387	115,368	117,218	116,556	114,353	99,757
45,012	66,744	65,313	47,058	45,580	67,643	62,257	55,572	31,122
32,604	40,874	52,999	36,415	37,249	37,973	49,108	42,092	39,537
290,377	310,780	353,580	298,967	288,795	304,952	311,430	298,441	295,348
105,226	121,705	152,238	106,346	115,177	120,188	150,926	131,135	163,696
43,901	55,107	80,429	45,901	52,418	54,260	77,063	63,190	94,616
61,068	66,058	71,691	60,089	62,491	65,703	73,628	67,673	68,914
533,316	609,645	724,237	551,442	633,392	671,967	790,210	698,385	726,996
493,606	548,152	654,795	510,850	538,336	566,046	635,925	582,529	605,746
122,847	121,851	155,631	114,589	165,857	162,172	219,416	184,338	200,831
87,367	92,826	156,117	91,962	79,604	69,710	90,620	93,298	124,934
45,987	41,331	84,360	44,552	30,804	27,555	45,678	45,299	69,019
1,611	2,734	6,512	2,369	1,874	218	1,210	1,684	652
28,247	24,027	5,910	16,961	73,169	90,671	129,020	87,462	8,182
75.1	77.8	76.2	77.6	69.2	71.4	65.5	68.4	66.8
15,018	15,347	15,758	18,964	9,402	6,442	12,913	36,960	2,441

第4表 世帯主の年齢階級別貯蓄現在高階級別家計収支(2002年)

55歳以上59歳以下

項目	平均	貯蓄現在高階級					純貯蓄	
		200万円 未満	200 ～ 500	500 ～ 1,000	1,000 ～ 2,000	2,000万円 以上	100万円 未満	100 ～ 500
世帯数分布	10,000	763	904	1,661	2,414	2,916	1,677	1,128
集計世帯数	523	41	50	81	122	152	95	56
世帯人員 (人)	3.06	2.94	3.04	3.04	3.01	3.08	3.17	2.97
有業人員 (人)	1.98	1.77	2.14	2.05	1.96	1.96	2.07	1.96
世帯主の年齢 (歳)	57.0	56.6	57.1	57.1	56.9	57.1	56.8	57.0
実収入	586,963	360,734	564,147	537,971	633,171	705,276	617,766	444,575
經常収入	571,532	353,895	531,601	505,128	625,591	690,361	590,519	438,328
勤め先収入	557,229	346,755	518,157	500,204	611,034	671,380	577,851	433,117
世帯主収入	477,007	286,053	412,989	425,443	518,494	580,582	467,046	363,300
定期収入	400,338	259,700	356,456	369,042	417,819	479,033	400,103	322,451
臨時収入・賞与	76,669	26,353	56,533	56,401	100,675	101,549	66,943	40,849
世帯主の配偶者の収入	57,384	44,307	57,069	52,796	69,867	67,237	78,218	47,619
他の世帯員収入	22,838	16,395	48,100	21,965	22,674	23,560	32,586	22,198
事業・内職収入	4,194	629	9,699	1,923	3,911	3,811	7,425	2,768
他の經常収入	10,109	6,511	3,745	3,001	10,646	15,170	5,244	2,443
社会保障給付	8,771	6,038	3,299	2,264	9,997	12,338	4,582	2,299
特別収入	15,431	6,838	32,546	32,843	7,579	14,915	27,247	6,248
実収入以外の収入	430,936	232,299	355,344	341,906	450,267	568,258	398,385	357,620
実支出	461,234	275,263	419,472	386,112	489,281	580,461	431,359	346,837
消費支出	356,834	227,231	328,568	299,881	371,183	441,494	327,074	274,101
食料	76,863	63,244	69,640	72,195	79,718	82,929	73,375	70,198
住居	20,999	10,793	13,953	15,880	14,145	34,421	8,493	13,644
光熱・水道	21,707	19,627	20,409	22,547	21,514	21,895	23,126	18,988
家具・家事用品	11,896	7,475	10,758	9,584	11,066	15,703	10,774	10,252
被服及び履物	18,051	7,910	13,548	13,243	19,016	25,514	14,393	14,050
保健医療	9,953	8,154	7,888	9,559	11,064	10,627	10,702	7,307
交通・通信	43,792	24,489	36,798	33,405	49,387	56,227	40,754	28,049
教育	6,371	4,180	8,348	6,800	6,165	5,428	5,918	5,708
教養娯楽	29,175	15,891	21,841	20,853	32,676	38,191	23,593	21,237
その他の消費支出	118,026	65,468	125,385	95,816	126,431	150,559	115,946	84,670
(再掲)教育関係費	19,689	5,317	33,211	14,447	20,259	23,124	19,079	14,374
(再掲)教養娯楽関係費	36,474	19,080	26,256	25,478	39,290	50,529	29,330	25,549
(再掲)經常消費支出	267,646	189,113	264,985	231,136	282,639	310,787	259,779	219,703
非消費支出	104,401	48,031	90,905	86,231	118,099	138,967	104,285	72,735
直接税	48,993	17,065	38,992	36,485	55,242	70,806	48,854	28,252
社会保険料	55,324	30,568	51,680	49,745	62,809	68,107	55,116	44,480
実支出以外の支出	563,398	313,359	504,328	502,661	599,941	704,645	592,006	455,891
可処分所得	482,562	312,702	473,242	451,740	515,072	566,309	513,482	371,840
黒字	125,728	85,471	144,675	151,859	143,890	124,815	186,407	97,739
金融資産純増	79,927	33,358	60,605	122,741	111,363	72,104	82,306	37,691
預貯金純増	42,993	19,871	44,423	79,801	76,807	15,996	49,757	36,831
有価証券純購入	-1,598	2	268	1,267	-7,618	1,121	393	-24,492
土地家屋借金純減	34,013	34,830	73,264	34,346	37,181	17,436	95,233	54,736
平均消費性向 (%)	73.9	72.7	69.4	66.4	72.1	78.0	63.7	73.7
調整集計世帯数	67,992	5,185	6,147	11,297	16,416	19,828	11,404	7,673

# －二人以上の世帯(勤労者世帯)

単位:円

現在高階級			負債現在高階級					住宅・土地 購入計画 のある世帯
500 ～ 1,000	1,000 ～ 2,000	2,000万円 以上	500万円 未満	500 ～ 1,000	1,000 ～ 1,500	1,500万円 以上	うち住宅・ 土地借り 入れ金の ある世帯	
1,363	1,841	2,649	2,166	795	311	867	3,109	253
65	94	135	105	38	22	45	155	13
2.96	2.94	3.09	3.04	3.24	3.25	3.29	3.17	2.93
2.00	1.93	1.97	2.02	2.20	2.10	2.13	2.09	1.87
57.1	57.0	57.0	57.0	56.8	57.0	56.8	56.9	56.7
551,859	595,394	705,943	571,872	720,001	678,596	723,968	672,578	925,413
519,376	588,325	690,256	547,820	674,557	664,971	711,826	652,418	715,095
512,963	570,735	671,650	538,636	657,253	653,293	697,904	639,880	703,864
436,896	495,944	579,705	443,784	533,638	554,057	584,373	527,462	594,681
371,048	397,124	477,673	373,976	442,445	459,748	499,149	440,467	454,570
65,848	98,820	102,033	69,808	91,193	94,309	85,224	86,995	140,111
48,204	55,782	68,486	63,120	92,971	80,621	68,576	79,049	73,740
27,863	19,009	23,459	31,732	30,644	18,615	44,955	33,369	35,444
1,884	4,153	3,048	2,538	11,642	3,051	9,841	6,933	4,048
4,529	13,437	15,558	6,646	5,662	8,628	4,082	5,605	7,183
3,467	12,597	12,666	5,290	4,936	8,343	509	3,746	5,599
32,483	7,069	15,687	24,052	45,445	13,624	12,142	20,160	210,318
347,690	409,944	574,150	424,991	499,580	690,282	567,874	503,421	518,044
413,493	472,333	584,889	456,326	536,961	486,896	572,696	505,693	573,145
321,407	363,006	446,422	359,405	408,802	367,708	428,163	382,964	416,941
73,806	77,780	82,862	73,851	82,547	93,234	87,509	81,831	68,430
23,663	11,796	36,445	37,514	7,327	5,080	9,379	11,950	12,589
21,953	21,048	21,748	21,463	22,683	23,041	25,837	23,203	22,551
10,184	9,561	16,188	12,390	12,390	17,459	14,785	13,556	11,645
12,244	19,334	26,039	17,499	21,264	19,930	32,554	22,797	19,602
11,171	10,063	10,068	11,236	13,215	12,059	13,345	12,675	8,646
38,561	49,299	54,861	39,661	49,914	56,964	54,610	44,305	114,436
7,272	7,019	5,263	6,216	7,131	3,053	7,740	6,310	2,955
22,281	33,906	37,886	26,064	31,379	28,858	33,751	29,709	38,882
100,273	123,199	155,061	113,510	160,952	108,029	148,654	136,628	117,203
16,506	21,816	24,167	18,475	29,208	10,302	29,475	23,981	17,626
26,820	40,692	50,215	31,438	39,327	35,672	45,537	37,457	45,336
246,025	274,008	313,781	256,664	312,889	296,534	328,710	291,924	285,629
92,086	109,327	138,467	96,922	128,159	119,188	144,533	122,729	156,204
40,737	50,039	70,270	42,278	61,734	60,565	77,940	59,886	84,433
51,349	59,230	68,138	54,555	66,329	58,280	66,425	62,726	71,772
490,890	539,465	707,181	545,106	689,898	887,425	740,418	679,827	883,727
459,773	486,067	567,476	474,951	591,842	559,408	579,435	549,850	769,209
138,366	123,061	121,054	115,546	183,040	191,699	151,272	166,885	352,268
116,367	123,091	69,096	91,839	69,375	-24,252	34,766	75,261	287,310
71,751	87,160	10,439	58,267	26,383	13,313	-16,794	43,257	231,008
1,413	2,384	1,137	1,411	3,539	-103,845	-6,243	-9,747	1,004
20,998	12,136	10,741	18,618	113,231	201,556	121,193	94,187	20,178
69.9	74.7	78.7	75.7	69.1	65.7	73.9	69.6	54.2
9,266	12,520	18,011	14,728	5,403	2,116	5,892	21,137	1,718

第4表 世帯主の年齢階級別貯蓄現在高階級別家計収支(2002年)

60歳以上64歳以下

項目	平均	貯蓄現在高階級					純貯蓄	
		200万円 未満	200 ～ 500	500 ～ 1,000	1,000 ～ 2,000	2,000万円 以上	100万円 未満	100 ～ 500
世帯数分布	10,000	522	792	1,534	2,327	3,326	959	1,097
集計世帯数	333	20	24	51	75	109	34	33
世帯人員 (人)	2.73	2.76	2.60	2.68	2.69	2.71	3.01	2.69
有業人員 (人)	1.73	1.90	1.73	1.74	1.70	1.70	2.00	1.78
世帯主の年齢 (歳)	61.7	61.4	61.4	61.6	61.7	61.7	61.2	61.5
実収入	417,993	261,834	321,522	344,788	433,404	526,418	421,354	329,843
経常収入	401,538	259,784	316,329	329,809	418,962	500,814	415,621	308,003
勤め先収入	334,840	227,421	265,335	290,812	353,218	399,859	374,021	268,716
世帯主収入	293,489	198,237	229,961	248,178	311,970	352,564	306,937	242,264
定期収入	259,325	188,105	213,234	235,768	269,969	297,159	285,468	212,824
臨時収入・賞与	34,164	10,131	16,727	12,410	42,000	55,405	21,469	29,439
世帯主の配偶者の収入	25,331	19,117	9,233	22,591	28,174	28,877	37,076	15,148
他の世帯員収入	16,020	10,068	26,140	20,044	13,074	18,418	30,007	11,305
事業・内職収入	4,680	5,008	11,919	2,086	1,079	5,629	10,227	2,472
他の経常収入	62,019	27,354	39,076	36,911	64,664	95,326	31,373	36,815
社会保障給付	60,200	27,187	38,652	35,733	63,413	91,756	30,583	36,756
特別収入	16,455	2,051	5,193	14,979	14,442	25,604	5,733	21,841
実収入以外の収入	375,382	188,926	234,208	268,083	355,632	532,156	357,713	254,461
実支出	374,375	229,451	245,021	313,494	374,093	488,220	339,569	284,360
消費支出	310,011	195,456	209,376	262,145	309,641	397,340	267,653	243,651
食料	72,549	61,178	61,961	67,745	75,726	78,648	72,440	63,180
住居	20,711	18,251	16,157	20,507	10,025	29,360	9,551	16,449
光熱・水道	20,261	17,587	20,264	18,587	20,266	21,660	21,090	20,168
家具・家事用品	11,508	7,035	6,945	8,428	13,329	14,783	11,389	6,936
被服及び履物	14,855	7,918	9,550	10,888	12,295	21,428	12,542	9,894
保健医療	11,431	9,828	8,907	8,843	11,641	14,370	13,487	12,340
交通・通信	37,003	18,973	22,782	26,386	33,013	56,949	27,299	21,786
教育	1,722	1,132	321	1,242	1,220	1,221	1,774	398
教養娯楽	28,476	12,940	15,073	21,716	27,933	39,542	28,268	15,792
その他の消費支出	91,495	40,614	47,417	77,802	104,193	119,381	69,813	76,709
(再掲)教育関係費	5,314	3,337	1,003	10,125	3,080	5,238	6,104	3,454
(再掲)教養娯楽関係費	35,651	18,825	18,363	26,050	35,000	49,833	34,654	19,740
(再掲)経常消費支出	236,603	166,691	178,602	217,467	240,771	282,491	217,437	186,449
非消費支出	64,364	33,995	35,644	51,350	64,451	90,880	71,916	40,709
直接税	32,024	13,269	15,904	20,338	30,597	49,801	36,132	19,252
社会保険料	32,302	20,726	19,732	31,009	33,810	41,002	35,769	21,454
実支出以外の支出	421,292	218,051	322,705	294,406	418,824	574,091	439,123	309,344
可処分所得	353,629	227,840	285,877	293,438	368,952	435,538	349,438	289,134
黒字	43,618	32,384	76,501	31,294	59,311	38,199	81,785	45,483
金融資産純増	20,291	12,768	57,794	8,129	36,101	17,753	15,840	25,042
預貯金純増	2,537	4,595	34,529	-15,522	12,262	8,496	-3,805	3,204
有価証券純購入	-144	0	0	16	1,537	-1,560	56	12
土地家屋借金純減	23,503	9,986	18,160	17,821	26,230	28,845	51,161	29,093
平均消費性向 (%)	87.7	85.8	73.2	89.3	83.9	91.2	76.6	84.3
調整集計世帯数	38,969	2,036	3,087	5,978	9,068	12,963	3,736	4,276



# 一二人以上の世帯(勤労者世帯)

単位:円

現在高階級			負債現在高階級					住宅・土地 購入計画 のある世帯
500 ～ 1,000	1,000 ～ 2,000	2,000万円 以上	500万円 未満	500 ～ 1,000	1,000 ～ 1,500	1,500万円 以上	うち住宅・ 土地借り 入れ金 のある世帯	
1,332	1,969	3,145	1,493	546	311	255	1,758	201
47	63	102	54	17	9	12	59	7
2.57	2.61	2.70	2.82	2.42	2.95	3.91	2.91	2.89
1.75	1.63	1.67	1.71	1.64	2.10	2.59	1.88	1.83
61.7	61.8	61.7	61.6	61.5	61.4	61.1	61.5	61.1
368,315	393,209	526,954	425,913	572,950	638,362	622,401	555,338	455,929
351,193	386,415	499,836	418,461	485,187	588,081	611,795	513,755	444,245
303,604	319,103	396,186	345,300	419,279	540,109	569,960	447,585	365,184
258,901	281,745	352,570	309,132	356,720	497,382	407,248	383,438	324,342
245,016	245,865	295,353	269,664	298,423	411,347	388,361	342,688	293,971
13,885	35,880	57,217	39,468	58,297	86,035	18,887	40,751	30,371
23,244	25,240	26,096	18,017	18,176	28,428	126,429	37,219	22,098
21,459	12,118	17,520	18,151	44,383	14,298	36,283	26,928	18,743
2,275	1,225	5,746	3,671	21,147	189	3,682	7,853	730
45,315	66,088	97,904	69,489	44,761	47,784	38,153	58,318	78,332
42,619	65,798	94,191	68,009	40,380	47,717	36,249	56,567	75,685
17,122	6,794	27,118	7,452	87,763	50,281	10,606	41,583	11,683
268,243	325,443	533,260	425,783	456,142	416,848	679,809	491,014	296,545
327,472	342,816	491,901	393,034	404,358	469,556	553,828	452,687	351,879
274,491	288,212	400,519	326,328	319,100	360,152	422,360	355,535	286,097
67,952	73,614	78,773	75,565	72,819	71,988	100,432	77,898	68,337
23,394	9,893	30,563	22,909	44,965	2,359	6,678	26,268	16,457
18,725	19,251	21,602	21,738	20,996	25,982	24,904	22,011	21,991
9,042	12,325	15,008	14,656	11,693	9,023	19,264	15,624	14,139
11,539	11,597	21,350	15,567	15,306	10,937	21,787	15,635	12,918
9,409	9,002	14,107	10,940	9,702	15,939	21,290	14,114	13,206
26,584	32,658	58,870	38,390	40,955	29,190	38,778	38,389	32,905
880	1,229	1,295	346	1,498	945	3,991	1,086	279
21,889	26,496	39,175	30,152	29,334	29,303	52,980	33,400	27,662
85,078	92,149	119,776	96,064	71,833	164,487	132,258	111,110	78,201
11,338	1,857	4,805	10,232	3,909	4,015	26,778	6,121	465
26,469	33,547	49,484	35,764	36,417	35,605	62,439	39,882	32,711
227,406	231,914	283,142	261,120	223,331	249,444	325,065	256,551	224,802
52,982	54,604	91,382	66,706	85,258	109,404	131,468	97,152	65,782
19,711	24,332	50,553	31,517	49,439	58,352	71,868	53,016	32,617
33,264	30,224	40,749	35,067	35,809	51,042	59,564	44,124	33,140
302,447	377,364	573,737	460,693	637,477	578,535	747,065	596,206	399,373
315,334	338,605	435,573	359,206	487,692	528,958	490,933	458,187	390,146
40,843	50,393	35,053	32,878	168,592	168,806	68,572	102,651	104,050
17,316	36,105	22,279	2,390	55,788	83,453	-71,932	19,652	108,315
-3,586	12,322	13,338	-6,410	4,772	52,739	-94,625	-7,795	87,290
21	1,863	-1,490	15	38	258	189	92	0
13,289	17,452	23,079	23,771	105,467	71,197	143,129	82,323	5,390
87.0	85.1	92.0	90.8	65.4	68.1	86.0	77.6	73.3
5,189	7,674	12,257	5,817	2,127	1,211	992	6,849	785

第4表 世帯主の年齢階級別貯蓄現在高階級別家計収支(2002年)

65歳以上

項目	平均	貯蓄現在高階級					純貯蓄	
		200万円 未満	200 ～ 500	500 ～ 1,000	1,000 ～ 2,000	2,000万円 以上	100万円 未満	100 ～ 500
世帯数分布	10,000	465	782	1,403	2,024	3,895	761	1,027
集計世帯数	199	10	18	28	38	75	18	23
世帯人員 (人)	2.50	2.29	2.36	2.70	2.58	2.43	2.63	2.36
有業人員 (人)	1.49	1.39	1.60	1.71	1.58	1.38	1.68	1.68
世帯主の年齢 (歳)	67.9	67.4	67.5	67.5	67.9	68.0	67.8	67.2
実収入	414,242	264,867	320,522	352,205	384,744	506,931	398,650	315,682
經常収入	405,963	261,576	311,047	341,728	380,861	496,306	390,951	312,483
勤め先収入	249,734	175,170	220,721	195,480	240,794	294,746	302,530	198,251
世帯主収入	210,185	155,629	199,628	147,250	178,120	258,345	220,193	162,210
定期収入	198,910	150,228	191,819	143,552	172,534	241,841	211,439	155,242
臨時収入・賞与	11,275	5,401	7,809	3,698	5,586	16,504	8,754	6,968
世帯主の配偶者の収入	16,297	10,274	4,220	14,664	25,625	14,750	22,868	20,986
他の世帯員収入	23,251	9,268	16,873	33,566	37,048	21,651	59,468	15,055
事業・内職収入	5,824	2,994	2,974	1,848	4,582	10,177	9,964	1,699
他の經常収入	150,406	83,411	87,352	144,400	135,484	191,383	78,457	112,533
社会保障給付	146,006	81,504	87,352	143,929	133,788	183,700	76,948	112,533
特別収入	8,279	3,291	9,475	10,478	3,883	10,625	7,699	3,199
実収入以外の収入	378,119	222,975	234,183	256,502	369,382	499,865	359,944	240,968
実支出	348,858	220,504	258,646	289,235	344,914	419,692	306,924	260,485
消費支出	301,702	193,724	221,906	264,080	304,973	353,911	251,919	229,488
食料	71,860	54,531	60,917	73,811	73,589	73,822	70,218	62,916
住居	24,216	17,912	10,133	12,397	26,281	34,234	10,967	12,834
光熱・水道	20,136	18,519	19,560	21,241	19,558	20,810	22,575	19,091
家具・家事用品	11,655	10,085	6,273	12,609	14,068	12,388	9,816	9,824
被服及び履物	15,920	6,895	7,834	9,877	18,372	19,564	11,508	7,722
保健医療	12,682	5,388	10,815	12,287	13,951	14,381	6,794	11,574
交通・通信	25,094	18,914	18,468	21,027	22,512	30,182	25,567	13,982
教育	1,173	14	22	500	1,522	521	1,269	43
教養娯楽	32,057	15,271	18,126	26,422	34,518	38,864	29,942	17,178
その他の消費支出	86,909	46,194	69,757	73,910	80,603	109,146	63,265	74,324
(再掲)教育関係費	4,219	1,059	10,560	2,789	1,894	4,737	3,108	6,868
(再掲)教養娯楽関係費	40,076	17,888	22,707	34,142	43,478	48,072	35,369	21,637
(再掲)經常消費支出	236,660	164,695	185,400	216,311	238,814	266,497	212,327	192,020
非消費支出	47,156	26,780	36,740	25,155	39,940	65,781	55,005	30,997
直接税	26,070	13,064	19,739	10,492	16,763	39,753	33,002	13,857
社会保険料	21,078	13,715	17,001	14,622	23,175	26,021	21,956	17,140
実支出以外の支出	452,967	269,326	310,549	330,321	416,432	597,526	467,949	301,800
可処分所得	367,086	238,087	283,782	327,051	344,804	441,150	343,644	284,685
黒字	65,384	44,363	61,877	62,970	39,830	87,239	91,726	55,197
金融資産純増	35,740	-111	47,133	54,152	19,697	40,176	-1,748	43,568
預貯金純増	9,897	-8,265	42,235	35,862	812	3,979	-28,009	46,697
有価証券純購入	157	0	0	12	324	266	842	0
土地家屋借金純減	16,388	30,531	22,672	12,617	19,482	9,528	68,606	15,330
平均消費性向 (%)	82.2	81.4	78.2	80.7	88.4	80.2	73.3	80.6
調整集計世帯数	24,081	1,119	1,884	3,378	4,873	9,380	1,832	2,472

# 一二人以上の世帯(勤労者世帯)

単位:円

現在高階級			負債現在高階級					住宅・土地 購入計画 のある世帯
500 ～ 1,000	1,000 ～ 2,000	2,000万円 以上	500万円 未満	500 ～ 1,000	1,000 ～ 1,500	1,500万円 以上	うち住宅・ 土地借り 入れ金のある世帯	
1,142	1,864	3,775	1,150	291	166	345	1,204	98
22	36	71	27	5	5	8	27	2
2.68	2.50	2.43	2.62	2.45	2.69	3.41	2.61	2.57
1.59	1.52	1.39	1.60	1.99	1.74	2.22	1.81	1.86
67.6	67.8	68.1	67.3	66.1	67.6	68.1	67.1	68.4
334,490	402,072	489,335	435,305	361,114	507,120	583,851	478,268	630,357
322,984	398,058	478,494	427,032	358,028	501,512	573,196	471,359	622,645
174,384	248,673	279,606	252,355	239,273	416,452	425,192	336,492	350,649
140,712	204,710	242,597	198,837	179,790	331,376	257,735	259,605	275,878
139,144	192,638	228,764	187,165	167,143	288,571	256,569	240,591	216,703
1,568	12,072	13,834	11,672	12,647	42,805	1,166	19,014	59,175
2,926	22,487	15,198	18,464	57,656	27,832	43,765	28,034	22,556
30,745	21,476	21,810	35,054	1,827	57,244	123,692	48,853	52,215
1,143	5,479	8,883	6,585	4,110	0	21,202	14,823	20,264
147,457	143,905	190,005	168,092	114,645	85,061	126,802	120,044	251,732
146,805	142,225	182,061	165,721	114,519	85,060	126,802	118,319	251,732
11,506	4,014	10,841	8,273	3,085	5,607	10,654	6,909	7,712
236,565	373,008	487,983	461,938	341,287	373,873	534,838	503,306	1,597,936
279,395	355,436	412,018	383,386	298,235	315,507	405,757	375,283	398,880
257,533	313,455	349,624	335,233	254,584	252,350	321,690	310,019	334,132
71,276	74,007	72,846	77,029	67,375	85,319	84,720	81,563	76,279
12,837	28,191	35,015	14,855	11,716	949	2,387	8,419	12,481
21,500	18,903	20,558	20,454	22,862	25,052	29,263	23,960	23,586
11,759	14,433	12,353	11,639	9,123	10,681	7,737	9,437	15,059
10,032	19,988	18,665	18,348	9,597	12,150	14,935	16,898	20,555
11,338	14,017	14,437	14,990	17,708	5,884	8,203	10,673	9,206
21,143	23,536	29,644	28,571	15,194	21,972	31,935	28,640	31,567
515	1,043	532	1,675	15	0	2,986	807	0
25,405	35,814	37,699	37,563	28,818	24,996	40,072	38,221	21,636
71,729	83,524	107,876	110,110	72,175	65,346	99,451	91,403	123,864
3,000	1,338	4,890	15,492	168	138	5,425	1,752	133
32,935	45,834	46,803	47,781	33,667	30,212	46,385	45,931	32,447
211,130	239,755	263,647	262,702	207,034	222,651	277,555	254,453	260,326
21,862	41,980	62,394	48,153	43,651	63,157	84,067	65,265	64,748
9,357	18,041	37,245	20,733	25,868	30,310	54,713	40,667	42,067
12,504	23,939	25,140	27,395	17,783	32,847	29,273	24,567	22,681
303,385	426,244	575,945	523,534	415,976	572,629	745,095	620,624	1,889,000
312,628	360,092	426,941	387,152	317,462	443,962	499,783	413,003	565,608
55,095	46,636	77,317	51,919	62,878	191,613	178,093	102,985	231,477
49,635	36,899	34,514	32,471	16,747	89,722	-10,317	2,405	-1,035,928
34,821	19,459	-2,230	-11,746	-63	62,341	-59,733	-65,169	-1,024,253
0	0	278	1,329	0	0	1,281	2,097	0
12,128	14,506	3,863	18,181	57,588	92,691	135,235	86,499	6,534
82.4	87.0	81.9	86.6	80.2	56.8	64.4	75.1	59.1
2,750	4,489	9,091	2,770	701	400	831	2,898	236

第5表 世帯主の産業別貯蓄現在高階級別家計収支(2002年)

建設業

項目	平均	貯蓄現在高階級					純貯蓄	
		200万円 未満	200 ～ 500	500 ～ 1,000	1,000 ～ 2,000	2,000万円 以上	100万円 未満	100 ～ 500
世帯数分布	10,000	2,062	1,743	2,119	1,650	1,215	3,252	1,859
集計世帯数	528	110	94	108	87	65	168	100
世帯人員 (人)	3.50	3.51	3.39	3.57	3.51	3.20	3.74	3.15
有業人員 (人)	1.67	1.55	1.60	1.75	1.78	1.65	1.61	1.58
世帯主の年齢 (歳)	46.3	40.6	42.6	46.8	49.7	55.5	41.8	44.1
実収入	455,794	350,263	412,213	465,566	577,827	627,591	454,508	378,818
經常収入	443,778	341,803	403,837	451,881	565,151	601,837	437,051	373,165
勤め先収入	425,704	330,713	391,954	436,429	547,496	547,756	428,684	354,911
世帯主収入	370,997	288,393	336,772	381,272	458,967	491,156	371,591	308,357
定期収入	333,478	273,063	304,264	340,783	394,792	432,399	333,484	285,348
臨時収入・賞与	37,519	15,330	32,509	40,489	64,175	58,757	38,107	23,009
世帯主の配偶者の収入	47,189	37,754	48,004	49,161	72,016	48,872	48,624	41,937
他の世帯員収入	7,519	4,566	7,178	5,996	16,513	7,728	8,468	4,617
事業・内職収入	2,329	1,156	2,687	1,475	1,350	7,918	1,666	2,481
他の經常収入	15,745	9,935	9,196	13,977	16,304	46,163	6,702	15,773
社会保障給付	14,445	9,202	9,153	12,562	14,274	42,634	5,585	15,699
特別収入	12,016	8,460	8,376	13,685	12,676	25,753	17,457	5,653
実収入以外の収入	361,943	246,588	279,579	416,604	428,442	584,943	375,429	263,192
実支出	360,654	277,075	313,028	376,691	431,398	510,960	337,461	300,420
消費支出	293,914	234,669	257,962	306,706	339,478	402,831	275,374	248,241
食料	67,666	57,387	61,363	68,139	76,250	80,278	66,609	57,839
住居	19,215	25,595	22,480	17,564	14,045	13,977	16,348	29,023
光熱・水道	20,293	18,046	19,306	21,389	20,526	22,012	20,449	17,635
家具・家事用品	9,638	7,867	6,753	12,413	10,971	11,689	8,553	8,126
被服及び履物	13,457	7,807	10,549	12,670	16,568	26,464	11,113	10,429
保健医療	9,868	7,672	7,325	9,058	11,286	15,961	8,255	8,024
交通・通信	35,441	28,851	33,536	33,920	41,386	52,383	34,007	30,060
教育	16,289	9,357	10,661	23,368	20,910	21,452	19,841	5,644
教養娯楽	25,499	17,220	22,471	27,229	32,092	36,105	23,173	23,332
その他の消費支出	76,548	54,867	63,518	80,956	95,444	122,510	67,025	58,128
(再掲)教育関係費	26,221	15,200	19,127	35,493	38,914	31,795	31,740	8,185
(再掲)教養娯楽関係費	28,903	19,244	25,097	29,926	37,037	43,235	25,791	26,575
(再掲)經常消費支出	235,824	199,056	220,090	230,716	269,657	306,006	223,548	208,582
非消費支出	66,740	42,407	55,066	69,985	91,920	108,129	62,087	52,179
直接税	25,120	11,664	18,363	24,564	36,040	53,394	21,393	17,517
社会保険料	41,446	30,394	36,487	45,257	55,754	54,629	40,332	34,632
実支出以外の支出	457,988	315,817	380,943	506,620	577,726	708,593	489,860	345,825
可処分所得	389,054	307,857	357,147	395,581	485,908	519,462	392,422	326,639
黒字	95,140	73,188	99,185	88,875	146,429	116,631	117,048	78,398
金融資産純増	39,871	36,666	66,284	3,421	89,211	22,022	24,418	62,766
預貯金純増	6,804	22,520	40,602	-38,009	46,658	-37,426	-1,767	39,783
有価証券純購入	666	52	259	338	2,114	1,179	243	225
土地家屋借金純減	32,225	18,384	27,863	54,333	40,335	22,354	62,800	14,551
平均消費性向 (%)	75.5	76.2	72.2	77.5	69.9	77.5	70.2	76.0
調整集計世帯数	59,243	12,219	10,326	12,556	9,776	7,198	19,265	11,012

－二人以上の世帯(勤労者世帯)

単位:円

現在高階級			負債現在高階級					住宅・土地 購入計画 のある世帯
500 ～ 1,000	1,000 ～ 2,000	2,000万円 以上	500万円 未満	500 ～ 1,000	1,000 ～ 1,500	1,500万円 以上	うち住宅・ 土地借り 入れ金の ある世帯	
1,415	1,152	1,112	2,143	656	541	1,183	3,021	363
75	64	57	117	33	27	61	153	21
3.33	3.59	3.17	3.50	3.73	3.79	4.02	3.78	3.54
1.81	1.77	1.64	1.78	1.73	1.54	1.59	1.71	1.44
48.3	49.9	56.1	45.3	47.9	45.0	42.6	45.9	40.9
438,585	569,518	608,344	461,498	472,400	500,556	579,433	534,687	539,821
428,720	554,692	596,940	453,301	461,016	489,588	551,483	517,412	528,173
409,238	537,792	539,960	437,787	440,616	473,847	541,952	502,878	509,969
353,848	451,964	484,919	374,768	353,649	432,222	469,174	431,565	447,781
322,653	383,901	429,715	330,743	325,604	374,684	410,812	379,307	379,609
31,195	68,063	55,204	44,024	28,046	57,537	58,362	52,258	68,172
50,140	69,605	48,582	53,568	73,762	30,396	63,053	61,254	61,115
5,249	16,223	6,459	9,451	13,205	11,229	9,725	10,059	1,074
657	1,800	8,423	2,434	2,730	2,054	1,206	1,836	2,607
18,825	15,100	48,557	13,080	17,670	13,687	8,325	12,698	15,597
16,334	15,047	44,695	12,788	13,583	13,622	6,369	11,023	13,678
9,865	14,826	11,404	8,198	11,383	10,968	27,950	17,275	11,648
314,268	424,213	576,286	354,660	476,411	527,049	463,772	468,680	863,734
363,830	442,703	509,359	374,193	391,095	363,407	395,220	396,875	413,621
297,793	353,089	402,752	305,701	321,770	291,013	305,589	315,232	327,396
64,739	76,806	80,002	67,075	73,007	72,304	74,842	73,420	67,266
19,471	15,419	14,720	23,123	9,474	2,691	8,456	7,114	39,697
21,102	20,011	22,253	19,636	20,591	21,565	23,089	21,504	20,659
11,309	11,607	12,267	9,535	13,820	6,499	8,780	9,763	14,897
11,818	15,978	27,405	12,339	11,805	15,048	14,072	13,889	15,986
9,055	11,821	16,274	9,912	9,474	10,331	9,181	10,617	10,781
32,738	43,489	53,207	39,476	35,726	37,479	36,442	37,703	42,082
19,665	22,068	18,293	17,047	23,932	36,762	23,434	25,325	17,304
23,356	31,083	36,479	25,282	25,696	28,999	31,342	30,013	32,986
84,539	104,808	121,854	82,277	98,245	59,335	75,952	85,884	65,738
35,938	40,811	26,784	23,953	51,583	43,081	41,213	41,471	22,752
25,426	36,090	43,878	27,703	29,074	32,107	35,004	33,596	36,301
231,415	276,970	306,086	248,514	255,130	225,101	241,088	249,637	272,417
66,037	89,614	106,607	68,492	69,324	72,394	89,631	81,644	86,225
21,954	34,678	53,256	23,633	28,652	24,930	34,595	31,492	36,870
43,847	54,934	53,235	44,455	40,531	47,094	54,845	49,915	49,270
390,463	549,721	683,168	441,065	562,879	666,500	645,498	605,978	990,486
372,547	479,904	501,737	393,006	403,075	428,162	489,802	453,043	453,596
74,755	126,815	98,985	87,305	81,305	137,149	184,213	137,812	126,200
55,424	74,261	11,653	48,738	-873	-88,113	67,813	29,782	-267,382
11,390	32,214	-48,299	6,231	-18,904	-122,703	25,934	-9,736	-301,505
350	2,774	977	1,137	263	397	598	549	211
12,776	25,134	9,705	13,993	7,497	224,515	109,915	86,615	-94,525
79.9	73.6	80.3	77.8	79.8	68.0	62.4	69.6	72.2
8,384	6,825	6,589	12,695	3,887	3,204	7,007	17,899	2,153

第5表 世帯主の産業別貯蓄現在高階級別家計収支(2002年)

製造業

項目	平均	貯蓄現在高階級					純貯蓄	
		200万円 未満	200 ～ 500	500 ～ 1,000	1,000 ～ 2,000	2,000万円 以上	100万円 未満	100 ～ 500
世帯数分布	10,000	1,289	1,368	2,105	2,001	1,825	2,756	1,396
集計世帯数	905	129	137	193	174	154	261	136
世帯人員 (人)	3.49	3.42	3.64	3.59	3.48	3.37	3.82	3.32
有業人員 (人)	1.71	1.59	1.65	1.68	1.67	1.89	1.71	1.60
世帯主の年齢 (歳)	46.8	40.6	42.7	45.2	49.2	53.1	43.1	43.3
実収入	528,991	347,555	470,710	534,778	588,968	691,540	521,658	417,660
經常収入	514,541	342,337	451,726	516,237	574,150	674,683	506,256	404,867
勤め先収入	494,389	332,599	437,331	498,526	552,898	636,579	492,628	391,539
世帯主収入	430,939	297,243	393,264	436,869	482,837	543,206	432,153	350,302
定期収入	360,519	263,024	331,753	364,761	397,255	438,826	363,875	303,077
臨時収入・賞与	70,420	34,219	61,511	72,108	85,583	104,380	68,278	47,225
世帯主の配偶者の収入	50,120	29,561	34,138	51,326	57,027	64,157	47,757	38,544
他の世帯員収入	13,330	5,795	9,930	10,331	13,034	29,217	12,718	2,693
事業・内職収入	3,751	2,139	4,850	3,481	2,547	4,529	5,024	2,093
他の經常収入	16,400	7,598	9,546	14,230	18,705	33,575	8,603	11,235
社会保障給付	14,950	6,459	9,205	11,978	17,653	31,717	7,041	10,703
特別収入	14,450	5,218	18,983	18,541	14,818	16,857	15,402	12,792
実収入以外の収入	390,937	256,999	385,136	381,730	421,733	516,870	402,825	351,045
実支出	412,728	283,984	359,284	401,678	454,136	559,363	392,147	340,840
消費支出	327,453	237,057	291,080	319,140	354,488	432,658	309,966	282,575
食料	74,368	62,348	70,210	74,074	79,080	83,643	73,747	66,520
住居	18,962	22,562	15,364	18,317	15,965	27,577	10,604	21,809
光熱・水道	20,487	18,543	19,928	20,695	20,823	21,927	21,116	18,934
家具・家事用品	10,681	6,991	9,059	10,112	11,998	14,120	9,812	8,127
被服及び履物	15,378	9,833	13,375	15,615	15,982	20,956	14,027	14,394
保健医療	10,727	8,717	10,251	10,431	11,994	12,214	9,594	11,958
交通・通信	44,083	35,180	44,403	40,303	46,612	58,036	45,821	36,798
教育	17,178	11,769	12,710	16,872	21,018	22,138	20,943	11,510
教養娯楽	31,290	19,593	26,632	30,253	37,576	39,327	31,191	25,355
その他の消費支出	84,300	41,521	69,149	82,469	93,442	132,721	73,111	67,171
(再掲)教育関係費	28,295	15,273	21,874	33,980	33,104	35,208	32,965	19,627
(再掲)教養娯楽関係費	35,127	21,953	28,786	33,993	42,360	45,302	34,060	27,847
(再掲)經常消費支出	250,381	195,725	228,876	254,411	268,824	299,469	242,061	222,160
非消費支出	85,275	46,927	68,204	82,537	99,648	126,705	82,180	58,265
直接税	36,033	14,423	24,864	31,847	42,384	63,448	32,208	20,721
社会保険料	49,159	32,388	43,221	50,605	57,208	63,167	49,842	37,452
実支出以外の支出	511,120	321,261	501,485	519,610	560,387	652,626	539,271	426,274
可処分所得	443,716	300,628	402,505	452,241	489,320	564,835	439,478	359,395
黒字	116,263	63,572	111,425	133,101	134,832	132,177	129,511	76,819
金融資産純増	80,251	32,046	44,203	89,645	101,968	119,468	41,646	47,557
預貯金純増	45,583	17,134	15,721	50,448	66,228	69,116	9,330	20,494
有価証券純購入	1,429	211	606	1,221	1,688	2,684	1,010	632
土地家屋借金純減	31,962	26,587	24,276	44,765	34,600	22,904	84,365	-13,284
平均消費性向 (%)	73.8	78.9	72.3	70.6	72.4	76.6	70.5	78.6
調整集計世帯数	130,904	16,873	17,905	27,553	26,192	23,887	36,083	18,272

# －二人以上の世帯(勤労者世帯)

単位:円

現在高階級			負債現在高階級				うち住宅・ 土地借り 入れ金の ある世帯	住宅・土地 購入計画 のある世帯
500 ～ 1,000	1,000 ～ 2,000	2,000万円 以上	500万円 未満	500 ～ 1,000	1,000 ～ 1,500	1,500万円 以上		
1,414	1,444	1,576	1,712	623	478	1,442	3,192	441
128	128	135	162	54	46	128	283	36
3.43	3.32	3.33	3.38	3.64	3.80	4.08	3.81	3.24
1.64	1.64	1.89	1.75	1.92	1.76	1.72	1.80	1.53
46.3	49.9	53.5	47.6	48.6	46.6	42.7	46.2	42.7
504,255	569,817	699,088	532,326	633,402	570,623	609,923	603,708	671,789
483,653	559,272	680,669	510,732	606,809	546,077	596,888	586,446	623,111
465,621	535,596	639,240	488,141	586,741	523,988	583,894	570,626	609,920
411,122	467,620	545,004	424,864	508,063	456,545	509,538	494,007	533,137
343,569	383,191	438,281	350,858	417,679	393,954	422,866	411,578	438,934
67,553	84,429	106,723	74,006	90,384	62,592	86,672	82,429	94,203
40,740	53,775	66,809	51,393	56,630	58,394	60,434	61,584	66,505
13,759	14,201	27,426	11,884	22,048	9,049	13,922	15,036	10,278
2,705	2,052	4,420	4,045	8,494	526	6,302	5,119	643
15,327	21,624	37,009	18,545	11,573	21,563	6,692	10,701	12,548
13,427	20,922	34,890	16,558	9,124	14,220	5,920	8,690	11,907
20,603	10,545	18,420	21,594	26,593	24,546	13,036	17,262	48,678
353,996	379,906	510,148	428,583	461,831	421,537	491,953	468,082	466,420
389,149	432,842	571,537	441,777	464,563	443,507	444,338	452,549	468,697
312,371	336,761	442,775	357,810	358,720	353,163	340,898	350,983	340,401
75,400	74,213	84,385	75,317	77,391	81,885	80,474	80,032	68,202
23,956	20,571	29,710	32,254	6,153	4,290	4,936	7,744	28,453
20,570	19,487	21,856	20,255	21,594	21,713	23,231	22,202	18,924
11,740	10,055	14,784	11,667	11,422	9,975	11,477	11,428	16,495
13,859	14,723	21,798	16,403	17,408	16,432	16,289	16,649	17,121
10,275	11,894	11,759	11,115	10,541	12,377	11,031	11,368	9,616
36,144	46,790	59,535	44,925	44,728	40,292	55,715	48,661	61,183
14,082	18,384	19,329	15,352	22,783	28,565	26,812	25,058	13,626
27,878	34,981	38,899	31,510	35,069	31,203	38,964	35,746	30,636
78,466	85,662	140,719	99,011	111,632	106,431	71,968	92,095	76,146
29,612	27,217	33,996	34,043	41,059	46,232	36,119	37,558	20,193
31,432	40,467	45,141	35,288	37,194	33,209	43,239	38,987	34,885
250,791	257,501	305,857	272,565	278,548	263,234	256,687	264,871	258,711
76,778	96,081	128,762	83,966	105,842	90,344	103,440	101,567	128,296
28,616	41,131	65,086	34,390	47,891	35,378	43,588	43,303	67,778
48,143	54,891	63,575	49,448	57,714	54,880	59,769	58,169	60,503
471,840	517,955	643,688	520,930	628,930	555,702	667,193	624,144	673,776
427,478	473,736	570,326	448,359	527,559	480,279	506,483	502,141	543,494
115,107	136,976	127,552	90,549	168,839	127,116	165,585	151,159	203,092
93,044	125,279	136,608	64,952	57,950	52,254	45,820	53,972	182,120
59,774	89,394	86,682	36,348	20,234	17,133	-151	13,838	142,395
1,875	932	2,916	-685	2,429	1,582	1,601	1,856	-4,031
21,827	13,384	5,466	17,899	101,199	75,820	122,624	95,688	-77,329
73.1	71.1	77.6	79.8	68.0	73.5	67.3	69.9	62.6
18,514	18,904	20,636	22,412	8,150	6,257	18,879	41,788	5,778

第5表 世帯主の産業別貯蓄現在高階級別家計収支(2002年)

電気・ガス・熱供給・水道

項目	平均	貯蓄現在高階級					純貯蓄	
		200万円 未満	200 ～ 500	500 ～ 1,000	1,000 ～ 2,000	2,000万円 以上	100万円 未満	100 ～ 500
世帯数分布	10,000	938	1,804	1,936	2,208	2,277	2,518	2,149
集計世帯数	65	6	12	13	11	16	14	13
世帯人員 (人)	3.55	3.66	3.62	2.80	4.00	3.62	3.43	3.84
有業人員 (人)	1.60	1.17	1.67	1.25	1.86	1.82	1.41	1.55
世帯主の年齢 (歳)	44.5	37.6	44.0	40.3	45.7	49.1	43.5	41.4
実収入	717,624	532,192	577,262	631,775	792,147	936,647	701,197	605,984
經常収入	709,109	526,128	572,444	619,784	783,258	926,017	695,882	587,098
勤め先収入	699,190	513,227	568,434	613,433	771,305	911,623	690,200	585,157
世帯主収入	643,446	495,255	537,079	581,909	701,523	818,723	658,732	556,655
定期収入	499,375	387,443	427,358	438,295	572,257	580,827	504,392	453,623
臨時収入・賞与	144,071	107,812	109,722	143,614	129,265	237,896	154,341	103,032
世帯主の配偶者の収入	50,068	17,091	27,213	29,185	59,839	86,057	29,884	26,241
他の世帯員収入	5,675	881	4,141	2,338	9,943	6,842	1,584	2,261
事業・内職収入	454	0	0	1,067	0	1,237	721	0
他の經常収入	9,465	12,900	4,010	5,284	11,953	13,157	4,962	1,940
社会保障給付	8,920	7,655	3,994	4,925	11,276	12,855	3,562	1,930
特別収入	8,515	6,064	4,817	11,991	8,888	10,630	5,315	18,887
実収入以外の収入	407,142	326,057	345,262	336,049	441,393	536,798	416,975	388,188
実支出	491,407	373,705	376,360	406,994	547,144	656,211	459,706	435,729
消費支出	367,677	288,973	290,543	297,047	400,999	481,051	342,714	336,463
食料	79,953	62,002	66,219	64,506	99,338	92,550	72,878	74,342
住居	14,343	18,899	14,659	20,498	5,011	20,323	11,838	16,974
光熱・水道	20,875	16,763	20,600	18,248	23,181	22,239	18,804	23,813
家具・家事用品	14,224	18,663	12,982	12,449	14,139	17,154	20,925	10,918
被服及び履物	19,549	11,526	16,653	16,419	23,573	23,950	21,818	18,972
保健医療	11,894	11,934	8,256	15,581	11,644	11,483	11,744	12,129
交通・通信	44,621	60,621	38,603	37,707	57,735	39,842	50,556	41,752
教育	20,331	5,576	16,261	10,424	33,448	19,481	20,548	38,447
教養娯楽	34,140	22,413	20,645	36,817	33,971	48,852	24,593	35,632
その他の消費支出	107,748	60,577	75,665	64,399	98,958	185,178	89,011	63,485
(再掲)教育関係費	47,681	8,320	25,662	16,088	41,834	97,866	30,784	48,073
(再掲)教養娯楽関係費	41,206	28,297	27,479	43,774	41,687	56,282	32,327	39,708
(再掲)經常消費支出	292,646	204,650	241,154	221,707	318,320	382,292	259,509	257,395
非消費支出	123,729	84,732	85,817	109,947	146,145	175,160	116,993	99,266
直接税	63,603	33,407	43,036	51,037	77,106	100,412	58,882	48,041
社会保険料	59,938	51,326	42,781	58,909	68,171	74,747	58,110	49,997
実支出以外の支出	635,303	476,202	535,979	565,125	690,851	828,045	652,115	549,684
可処分所得	593,895	447,460	491,445	521,828	646,002	761,487	584,204	506,719
黒字	226,218	158,487	200,901	224,781	245,003	280,436	241,491	170,256
金融資産純増	186,558	87,740	135,974	186,414	217,529	270,825	140,547	128,895
預貯金純増	133,884	62,257	102,207	141,436	147,642	193,086	103,133	87,865
有価証券純購入	2,590	194	286	2,977	4,589	4,552	657	919
土地家屋借金純減	32,709	37,399	46,948	32,076	31,714	23,985	89,299	21,341
平均消費性向 (%)	61.9	64.6	59.1	56.9	62.1	63.2	58.7	66.4
調整集計世帯数	6,566	616	1,184	1,271	1,450	1,495	1,653	1,411



# －二人以上の世帯(勤労者世帯)

単位:円

現在高階級			負債現在高階級					住宅・土地 購入計画 のある世帯
500 ～ 1,000	1,000 ～ 2,000	2,000万円 以上	500万円 未満	500 ～ 1,000	1,000 ～ 1,500	1,500万円 以上	うち住宅・ 土地借り 入れ金の ある世帯	
1,272	1,350	1,874	2,618	394	460	2,039	4,332	703
8	8	14	15	3	4	10	24	3
3.07	4.03	3.53	3.91	3.61	3.99	3.47	3.76	4.02
1.36	2.07	1.87	2.02	1.10	1.45	1.43	1.80	1.41
40.5	44.5	51.4	45.4	48.7	42.7	43.5	46.3	39.6
640,666	869,137	892,005	663,578	713,042	829,092	848,019	791,117	627,190
636,060	863,285	881,833	654,764	707,752	814,624	834,717	780,077	621,295
616,710	855,937	865,793	641,827	706,503	808,320	833,152	773,286	620,596
568,488	756,145	772,905	568,193	702,919	782,349	786,850	706,573	566,338
429,771	570,604	557,324	445,434	522,770	548,157	596,649	544,193	424,853
138,717	185,541	215,581	122,758	180,149	234,192	190,201	162,380	141,485
45,077	83,640	83,636	63,621	3,584	25,385	45,817	61,532	48,283
3,144	16,151	9,252	10,014	0	586	485	5,181	5,976
0	0	1,422	398	0	0	841	557	0
19,350	7,348	14,618	12,539	1,249	6,305	724	6,234	699
19,350	6,874	14,295	12,529	1,206	2,263	380	5,900	594
4,606	5,852	10,171	8,814	5,291	14,468	13,302	11,040	5,895
361,122	379,853	529,835	391,469	323,034	435,996	507,813	452,374	323,636
425,489	537,826	669,268	440,919	428,173	528,013	553,789	512,284	396,236
317,296	377,306	497,981	335,980	301,381	401,064	395,826	373,252	298,782
73,281	103,357	89,816	82,274	81,216	89,852	81,793	87,969	81,858
19,209	7,659	24,879	12,472	17,132	11,802	8,283	7,653	37,439
19,115	21,556	23,202	23,219	18,217	23,379	20,500	22,562	17,734
9,031	12,886	18,992	16,615	9,921	11,245	15,891	16,637	14,083
15,858	23,229	22,302	14,238	9,275	19,150	31,292	21,425	11,839
14,991	9,632	10,541	14,877	6,736	12,119	12,912	13,604	11,975
44,632	51,383	40,039	54,736	29,660	70,143	50,347	49,200	26,323
2,391	13,146	19,146	7,961	15,579	18,247	44,497	27,282	6,736
32,869	38,392	45,111	30,117	53,399	33,504	35,074	35,886	38,750
85,919	96,065	203,953	79,471	60,245	111,621	95,237	91,032	52,045
4,899	18,269	109,958	13,816	35,534	53,294	52,461	37,744	17,452
37,738	49,645	52,612	37,786	58,005	38,020	41,549	43,476	39,953
255,265	301,694	405,201	256,995	260,928	298,722	291,071	285,022	245,606
108,193	160,521	171,287	104,939	126,792	126,949	157,964	139,033	97,454
52,251	85,685	97,696	49,142	62,793	60,075	87,074	72,802	38,786
55,891	74,836	73,592	55,774	63,999	66,875	69,919	65,716	58,667
584,299	716,986	761,201	611,969	620,268	730,600	804,051	735,371	543,975
532,473	708,616	720,718	558,639	586,250	702,143	690,055	652,085	529,737
215,176	331,311	222,736	222,659	284,870	301,079	294,230	278,833	230,955
196,892	324,836	225,161	196,771	270,015	190,461	186,499	211,709	218,560
139,364	254,102	147,769	135,698	215,358	138,818	139,142	153,941	169,460
4,601	7,730	3,017	2,360	2,274	4,814	2,152	1,893	42
12,826	16,633	8,634	12,550	28,259	88,863	104,946	68,973	0
59.6	53.2	69.1	60.1	51.4	57.1	57.4	57.2	56.4
835	887	1,230	1,719	259	302	1,339	2,844	462

第5表 世帯主の産業別貯蓄現在高階級別家計収支(2002年)

運輸・通信業

項目	平均	貯蓄現在高階級					純貯蓄	
		200万円 未満	200 ～ 500	500 ～ 1,000	1,000 ～ 2,000	2,000万円 以上	100万円 未満	100 ～ 500
世帯数分布	10,000	1,472	1,774	2,283	1,869	1,212	3,028	1,642
集計世帯数	403	63	79	84	69	51	125	70
世帯人員 (人)	3.58	3.62	3.59	3.74	3.60	3.31	3.82	3.47
有業人員 (人)	1.78	1.66	1.64	2.05	1.83	1.66	1.84	1.67
世帯主の年齢 (歳)	47.1	40.9	42.1	48.4	50.4	52.7	43.4	44.0
実収入	513,044	388,370	468,234	584,049	570,189	626,811	514,394	412,118
經常収入	500,468	379,936	460,803	575,681	559,553	587,803	505,574	406,179
勤め先収入	483,517	376,017	455,820	562,918	539,554	525,632	499,276	402,630
世帯主収入	407,629	328,012	389,755	451,435	452,523	447,413	414,320	351,876
定期収入	347,148	293,428	332,493	379,412	381,443	369,938	355,531	300,051
臨時収入・賞与	60,481	34,585	57,262	72,023	71,080	77,475	58,790	51,825
世帯主の配偶者の収入	62,155	43,963	47,492	93,100	73,710	59,472	71,769	36,275
他の世帯員収入	13,733	4,042	18,573	18,383	13,321	18,747	13,187	14,479
事業・内職収入	3,218	1,142	1,112	2,670	3,182	12,531	2,141	764
他の經常収入	13,733	2,777	3,872	10,093	16,817	49,640	4,157	2,785
社会保障給付	13,305	2,738	3,709	9,646	16,053	48,584	4,082	2,625
特別収入	12,576	8,433	7,431	8,368	10,635	39,008	8,820	5,939
実収入以外の収入	370,725	245,727	339,788	412,942	406,004	529,080	390,039	284,582
実支出	408,956	294,653	368,647	454,178	449,104	540,364	397,473	334,384
消費支出	328,492	239,933	297,205	358,242	354,389	442,998	316,728	271,695
食料	75,201	62,545	69,280	79,484	76,182	92,949	75,082	62,958
住居	19,370	24,393	21,853	17,792	13,451	20,723	14,259	26,884
光熱・水道	21,112	20,484	19,072	21,618	22,320	23,511	22,406	18,720
家具・家事用品	9,990	7,360	8,992	9,905	10,948	15,716	9,434	7,724
被服及び履物	14,740	7,521	12,909	13,343	15,876	29,928	12,075	10,083
保健医療	9,233	7,844	9,350	9,317	11,842	10,127	8,950	9,042
交通・通信	45,580	34,638	43,007	51,545	45,837	59,543	47,168	38,707
教育	18,428	10,383	11,772	30,767	22,293	11,819	24,501	13,791
教養娯楽	29,505	18,018	27,808	30,701	34,127	41,820	27,716	23,790
その他の消費支出	85,335	46,747	73,163	93,771	101,514	136,861	75,137	59,996
(再掲)教育関係費	29,012	13,516	16,168	48,479	31,962	33,223	29,345	19,669
(再掲)教養娯楽関係費	33,438	20,004	30,587	34,402	38,714	50,146	30,675	25,922
(再掲)經常消費支出	255,195	203,526	236,772	272,284	270,571	327,706	246,073	219,017
非消費支出	80,464	54,720	71,442	95,936	94,715	97,366	80,745	62,690
直接税	32,046	17,299	26,096	38,621	38,232	45,352	31,031	20,943
社会保険料	48,253	37,202	44,739	57,224	56,385	52,012	49,350	41,600
実支出以外の支出	476,739	337,624	438,092	544,169	531,915	625,718	506,849	362,024
可処分所得	432,580	333,650	396,792	488,114	475,474	529,445	433,648	349,429
黒字	104,088	93,716	99,587	129,871	121,084	86,447	116,921	77,734
金融資産純増	67,864	51,534	57,369	88,899	83,732	62,112	42,311	64,039
預貯金純増	35,083	33,449	25,894	55,838	39,366	22,133	17,242	34,257
有価証券純購入	1,562	110	753	538	2,786	5,577	752	113
土地家屋借金純減	32,411	27,196	41,009	38,217	29,767	28,389	66,514	10,539
平均消費性向 (%)	75.9	71.9	74.9	73.4	74.5	83.7	73.0	77.8
調整集計世帯数	49,994	7,357	8,868	11,414	9,343	6,060	15,138	8,209

# －二人以上の世帯(勤労者世帯)

単位:円

現在高階級			負債現在高階級					住宅・土地 購入計画 のある世帯
500 ～ 1,000	1,000 ～ 2,000	2,000万円 以上	500万円 未満	500 ～ 1,000	1,000 ～ 1,500	1,500万円 以上	うち住宅・ 土地借り 入れ金の ある世帯	
1,477	1,381	1,082	1,856	687	505	1,527	3,291	343
54	51	47	82	25	20	57	122	14
3.69	3.43	3.21	3.68	4.04	3.80	3.95	3.91	3.54
1.99	1.68	1.70	1.84	2.21	2.02	1.78	1.98	1.58
48.5	50.6	53.5	46.5	50.9	46.4	43.2	46.9	41.3
607,379	552,435	621,924	565,839	604,788	633,944	544,243	598,701	592,773
591,703	546,464	576,781	556,816	515,397	622,260	535,842	573,773	588,860
575,856	520,673	509,483	547,679	499,969	611,246	531,630	564,450	560,219
467,404	432,129	436,873	433,583	400,219	492,712	460,814	458,165	457,700
396,573	361,470	364,052	363,943	354,124	422,808	385,852	389,105	373,384
70,831	70,658	72,822	69,640	46,096	69,904	74,962	69,060	84,316
92,226	73,010	52,098	84,333	71,308	102,507	65,627	91,083	96,965
16,226	15,534	20,512	29,764	28,442	16,028	5,189	15,201	5,554
3,172	3,225	13,197	351	8,141	5,413	2,458	3,809	2,530
12,676	22,565	54,101	8,785	7,287	5,601	1,754	5,513	26,111
11,939	21,487	52,982	8,322	7,248	5,419	1,700	5,416	26,111
15,675	5,971	45,143	9,023	89,391	11,684	8,401	24,929	3,913
379,645	385,708	530,692	379,662	418,601	508,159	472,625	460,771	380,490
467,348	439,961	533,703	438,497	458,086	504,700	443,130	470,821	394,916
368,056	348,882	441,109	345,238	364,296	389,477	357,638	369,685	302,680
77,922	77,646	91,239	76,739	78,697	82,108	84,215	83,724	61,311
21,773	15,888	23,113	23,283	6,772	5,585	8,552	7,570	30,778
20,445	21,742	22,904	19,695	24,340	21,812	24,309	23,975	20,504
11,246	11,075	14,543	11,124	10,457	10,444	11,266	11,753	8,298
13,782	18,179	31,091	14,721	11,112	14,612	22,591	18,236	12,888
10,714	11,631	9,894	11,573	11,581	16,392	8,279	10,744	10,624
57,866	39,636	52,383	44,660	66,344	65,680	50,297	56,975	49,444
17,655	18,640	12,063	23,099	15,671	36,314	29,324	27,670	11,124
32,146	33,460	41,822	31,746	26,215	38,321	33,132	31,980	21,933
104,507	100,986	142,059	88,598	113,106	98,210	85,673	97,058	75,775
41,339	26,381	34,946	37,793	34,499	41,337	36,529	39,888	15,173
36,118	38,464	50,749	35,501	29,116	40,410	37,999	35,930	24,751
285,336	268,185	327,251	268,519	289,422	281,623	266,664	277,329	239,510
99,293	91,079	92,594	93,259	93,790	115,223	85,492	101,137	92,237
41,506	36,892	41,949	35,896	39,851	51,660	35,591	43,346	34,374
57,733	54,106	50,642	57,216	53,882	63,545	49,437	57,535	57,697
523,673	500,590	628,627	507,435	571,303	635,222	581,583	593,567	579,961
508,086	461,356	529,330	472,580	510,998	518,721	458,752	497,565	500,536
140,031	112,474	88,221	127,342	146,702	129,244	101,113	127,880	197,857
121,005	89,003	69,103	96,017	54,324	32,068	9,451	42,145	148,150
78,975	43,399	30,807	53,504	88	26,265	-28,570	1,854	110,372
1,173	5,351	3,639	2,250	858	969	1,817	2,231	517
19,637	12,137	21,960	13,050	94,885	75,857	99,493	85,407	2,959
72.4	75.6	83.3	73.1	71.3	75.1	78.0	74.3	60.5
7,384	6,905	5,407	9,280	3,433	2,524	7,633	16,451	1,715

第5表 世帯主の産業別貯蓄現在高階級別家計収支(2002年)

卸売・小売業・飲食店

項目	平均	貯蓄現在高階級					純貯蓄	
		200万円 未満	200 ～ 500	500 ～ 1,000	1,000 ～ 2,000	2,000万円 以上	100万円 未満	100 ～ 500
世帯数分布	10,000	1,537	2,030	2,102	1,859	1,165	3,041	1,880
集計世帯数	738	135	138	150	133	82	227	142
世帯人員 (人)	3.40	3.29	3.43	3.48	3.52	3.18	3.59	3.34
有業人員 (人)	1.60	1.49	1.54	1.60	1.68	1.68	1.65	1.52
世帯主の年齢 (歳)	45.2	37.2	41.5	44.8	48.5	54.5	41.8	40.8
実収入	466,851	353,874	457,696	474,499	541,119	626,907	498,757	422,327
經常収入	457,738	346,365	448,188	465,990	529,367	616,467	489,168	413,640
勤め先収入	434,754	332,009	435,679	450,980	498,509	560,953	472,771	400,496
世帯主収入	383,481	292,406	382,538	400,403	434,028	486,855	412,712	351,666
定期収入	331,735	261,916	325,562	347,317	363,124	415,782	348,883	299,523
臨時収入・賞与	51,747	30,490	56,976	53,086	70,904	71,073	63,829	52,143
世帯主の配偶者の収入	42,335	35,717	42,542	41,573	55,725	57,444	52,233	39,781
他の世帯員収入	8,937	3,886	10,599	9,004	8,755	16,654	7,825	9,049
事業・内職収入	3,796	1,811	1,185	3,527	6,513	9,856	3,733	1,919
他の經常収入	19,188	12,545	11,323	11,483	24,345	45,658	12,665	11,224
社会保障給付	17,986	11,062	9,997	11,179	23,315	43,247	11,542	10,065
特別収入	9,113	7,510	9,509	8,509	11,752	10,441	9,589	8,687
実収入以外の収入	362,844	252,248	321,117	358,186	410,093	596,924	370,299	290,975
実支出	368,678	289,284	331,242	369,089	424,268	511,854	359,717	329,691
消費支出	299,889	247,552	267,524	299,737	338,002	400,065	286,481	274,970
食料	69,137	53,395	65,035	72,670	74,833	82,613	67,012	63,600
住居	24,360	38,113	25,667	21,316	16,327	20,344	18,851	32,699
光熱・水道	20,164	18,009	19,777	19,797	21,290	22,687	20,695	18,768
家具・家事用品	9,334	6,514	8,529	9,899	10,376	13,057	8,851	7,894
被服及び履物	13,854	10,036	12,541	14,183	16,166	19,328	13,178	12,365
保健医療	9,253	8,355	9,048	8,960	10,452	10,819	8,941	9,385
交通・通信	40,364	37,636	35,795	40,167	45,250	51,977	39,460	39,540
教育	14,934	14,692	12,222	17,746	16,725	14,443	21,142	11,843
教養娯楽	29,402	18,194	24,710	30,928	36,144	44,861	28,495	25,136
その他の消費支出	69,088	42,606	54,199	64,071	90,439	119,937	59,857	53,738
(再掲)教育関係費	22,680	18,282	16,244	27,291	26,837	26,781	29,285	16,974
(再掲)教養娯楽関係費	33,815	20,143	27,451	34,784	41,942	55,083	31,645	28,089
(再掲)經常消費支出	236,306	199,873	219,496	240,345	263,655	292,551	228,296	222,365
非消費支出	68,788	41,732	63,718	69,352	86,265	111,789	73,236	54,722
直接税	26,992	12,287	21,531	25,640	34,946	56,620	28,868	17,064
社会保険料	41,581	29,329	41,808	43,662	50,815	55,066	44,302	37,241
実支出以外の支出	463,295	320,475	445,476	467,044	531,232	719,614	510,587	385,737
可処分所得	398,063	312,142	393,979	405,147	454,853	515,118	425,521	367,605
黒字	98,174	64,591	126,454	105,410	116,851	115,053	139,040	92,636
金融資産純増	53,139	50,265	82,435	70,494	81,482	-17,831	70,442	80,335
預貯金純増	21,211	34,473	53,837	35,675	39,968	-65,075	39,883	52,856
有価証券純購入	1,125	301	348	945	2,304	2,996	663	529
土地家屋借金純減	29,222	20,095	33,066	28,500	35,844	23,891	65,586	12,722
平均消費性向 (%)	75.3	79.3	67.9	74.0	74.3	77.7	67.3	74.8
調整集計世帯数	81,040	12,460	16,449	17,036	15,065	9,443	24,645	15,238

－二人以上の世帯(勤労者世帯)

単位:円

現在高階級			負債現在高階級				うち住宅・ 土地借り 入れ金 のある世帯	住宅・土地 購入計画 のある世帯
500 ～ 1,000	1,000 ～ 2,000	2,000万円 以上	500万円 未満	500 ～ 1,000	1,000 ～ 1,500	1,500万円 以上		
1,454	1,274	1,045	1,959	503	494	1,435	2,875	328
101	96	73	155	37	39	92	202	21
3.28	3.38	3.15	3.39	3.31	3.62	3.89	3.72	3.46
1.59	1.53	1.67	1.63	1.91	1.58	1.79	1.80	1.69
45.0	49.3	54.9	42.4	47.4	43.9	44.2	45.4	42.2
453,454	470,940	610,158	474,884	574,417	543,490	634,306	594,401	529,280
445,174	459,568	599,439	464,204	568,437	529,917	623,170	583,233	515,207
430,348	425,310	541,645	448,794	553,024	501,676	607,884	563,371	506,558
372,945	386,288	471,676	376,792	455,590	453,233	526,295	481,960	432,528
327,996	335,090	406,314	324,687	369,463	374,271	430,451	396,626	356,010
44,949	51,199	65,361	52,106	86,127	78,962	95,844	85,334	76,517
48,180	31,882	51,656	61,120	87,048	41,783	70,623	68,157	58,787
9,223	7,139	18,314	10,881	10,387	6,659	10,966	13,254	15,243
3,828	5,852	7,632	3,797	5,946	4,067	7,379	6,899	6,100
10,999	28,407	50,162	11,613	9,467	24,175	7,907	12,963	2,549
10,712	26,847	47,910	10,992	9,451	23,361	7,062	12,309	2,059
8,280	11,371	10,719	10,680	5,980	13,573	11,136	11,168	14,073
317,339	381,490	597,644	340,020	410,128	399,195	480,087	438,493	433,550
352,170	407,075	509,019	364,135	405,477	370,517	432,818	411,333	401,032
284,594	333,547	401,741	297,165	316,711	289,647	329,429	317,898	321,503
68,624	74,617	80,973	69,080	69,797	69,769	77,384	75,192	68,665
28,015	20,981	22,042	32,065	8,208	5,779	7,191	6,892	42,843
18,496	21,259	22,436	18,924	20,880	21,446	22,763	22,328	18,349
10,109	10,045	12,854	10,118	11,021	9,237	10,631	10,808	8,284
13,732	15,702	19,011	14,616	14,700	12,374	16,716	15,628	15,409
8,234	10,807	10,703	10,217	8,677	9,281	9,852	9,808	9,870
35,660	45,550	51,124	38,640	43,038	37,578	41,953	40,907	36,906
9,969	14,170	12,460	11,010	18,828	21,804	31,389	24,517	12,363
24,828	35,808	45,428	26,944	33,780	30,746	37,387	34,625	35,336
66,927	84,608	124,710	65,552	87,781	71,634	74,162	77,192	73,477
17,561	20,273	25,629	17,358	32,958	29,857	41,845	35,516	16,974
29,384	41,608	55,301	30,925	37,583	33,980	42,819	39,208	39,413
237,919	256,160	291,436	241,670	240,898	234,937	257,424	248,998	259,327
67,576	73,528	107,278	66,970	88,767	80,871	103,388	93,435	79,529
23,253	29,226	53,663	22,833	35,452	33,834	45,439	39,821	33,436
44,245	43,561	53,500	43,918	53,280	46,970	57,900	53,558	46,091
422,045	449,085	705,855	452,603	580,130	575,904	684,362	624,281	565,534
385,878	397,411	502,880	407,914	485,650	462,620	530,917	500,966	449,751
101,284	63,865	101,139	110,749	168,939	172,973	201,488	183,068	128,249
84,033	53,738	-28,422	90,267	100,540	82,207	89,216	93,217	80,519
50,810	18,509	-76,346	55,364	61,353	44,996	47,504	53,365	58,560
564	2,936	3,177	1,052	470	1,269	1,207	1,083	2,211
1,683	13,915	7,053	9,227	65,908	97,152	109,063	88,014	-31,836
73.8	83.9	79.9	72.8	65.2	62.6	62.0	63.5	71.5
11,780	10,323	8,467	15,875	4,079	4,001	11,630	23,298	2,660

第5表 世帯主の産業別貯蓄現在高階級別家計収支(2002年)

金融・保険業

項目	平均	貯蓄現在高階級					純貯蓄	
		200万円 未満	200 ～ 500	500 ～ 1,000	1,000 ～ 2,000	2,000万円 以上	100万円 未満	100 ～ 500
世帯数分布	10,000	756	1,686	1,958	2,214	1,948	3,226	1,075
集計世帯数	197	15	30	37	45	39	56	23
世帯人員 (人)	3.63	3.29	3.45	3.78	3.84	3.64	3.65	3.40
有業人員 (人)	1.50	1.37	1.39	1.38	1.53	1.71	1.44	1.36
世帯主の年齢 (歳)	45.3	41.9	41.4	43.1	44.3	52.2	42.8	41.8
実収入	630,142	380,616	635,243	637,732	718,733	784,231	668,602	590,600
經常収入	618,760	376,070	624,456	629,798	698,599	770,799	659,362	585,340
勤め先収入	600,004	358,356	607,034	615,788	685,667	730,096	643,835	578,806
世帯主収入	564,459	346,747	570,142	591,888	642,609	668,645	611,639	530,204
定期収入	456,771	309,384	471,527	484,497	502,576	514,576	501,700	412,920
臨時収入・賞与	107,688	37,363	98,615	107,391	140,034	154,069	109,939	117,285
世帯主の配偶者の収入	27,095	6,748	27,737	18,910	36,820	42,528	25,617	41,622
他の世帯員収入	8,450	4,861	9,155	4,990	6,237	18,923	6,579	6,980
事業・内職収入	4,082	1,317	10,684	798	2,205	7,767	7,236	1,665
他の經常収入	14,674	16,398	6,737	13,212	10,727	32,935	8,291	4,869
社会保障給付	13,337	15,826	3,960	13,064	8,692	31,488	6,608	3,796
特別収入	11,382	4,546	10,787	7,934	20,135	13,432	9,239	5,260
実収入以外の収入	458,776	320,567	483,214	479,992	487,589	535,343	527,872	359,314
実支出	473,467	319,348	419,508	504,065	534,706	573,457	484,236	407,832
消費支出	364,559	263,436	315,145	391,306	409,710	423,413	365,767	323,725
食料	81,854	69,720	71,761	88,184	88,889	89,115	82,492	76,746
住居	19,071	18,808	11,352	17,850	25,551	16,613	6,816	28,154
光熱・水道	21,341	20,188	20,851	19,814	21,560	24,071	22,320	19,789
家具・家事用品	11,746	7,428	9,867	12,278	13,607	14,483	11,390	9,074
被服及び履物	20,042	12,369	19,131	23,266	20,447	23,825	21,671	17,180
保健医療	11,319	11,766	12,307	12,123	12,187	11,405	12,050	10,360
交通・通信	47,153	32,952	43,388	55,065	53,637	52,584	56,908	41,657
教育	25,479	14,993	12,233	37,020	30,456	27,694	30,480	12,724
教養娯楽	43,508	27,466	38,582	47,280	49,106	52,170	42,247	33,850
その他の消費支出	83,045	47,745	75,673	78,425	94,269	111,453	79,393	74,192
(再掲)教育関係費	38,365	22,576	30,336	44,085	44,777	36,219	46,283	21,292
(再掲)教養娯楽関係費	51,066	31,292	45,011	55,589	57,634	62,286	50,006	39,673
(再掲)經常消費支出	274,012	219,662	256,508	280,843	312,269	301,103	279,672	263,531
非消費支出	108,909	55,912	104,363	112,760	124,996	150,044	118,469	84,107
直接税	57,746	19,644	53,983	54,625	64,146	94,568	61,538	38,543
社会保険料	50,933	36,085	50,327	57,372	60,747	55,465	56,348	45,387
実支出以外の支出	622,169	397,941	705,346	624,594	676,078	751,396	721,700	542,417
可処分所得	521,233	324,704	530,880	524,972	593,738	634,186	550,132	506,492
黒字	156,674	61,268	215,734	133,666	184,028	210,773	184,366	182,767
金融資産純増	110,140	26,935	113,133	96,898	137,193	181,300	80,763	161,242
預貯金純増	62,773	-9,886	64,647	56,363	82,438	116,426	26,986	110,319
有価証券純購入	3,747	888	1,990	4,450	7,613	3,174	3,826	2,028
土地家屋借金純減	30,640	39,489	30,760	42,013	37,999	27,513	68,398	14,469
平均消費性向 (%)	69.9	81.1	59.4	74.5	69.0	66.8	66.5	63.9
調整集計世帯数	20,283	1,533	3,421	3,972	4,491	3,951	6,544	2,181

# －二人以上の世帯(勤労者世帯)

単位:円

現在高階級			負債現在高階級					住宅・土地 購入計画 のある世帯
500 ～ 1,000	1,000 ～ 2,000	2,000万円 以上	500万円 未満	500 ～ 1,000	1,000 ～ 1,500	1,500万円 以上	うち住宅・ 土地借り 入れ金 のある世帯	
1,119	1,552	1,590	1,842	552	594	2,243	3,864	258
23	33	30	35	9	16	35	68	8
3.78	3.74	3.67	3.64	3.53	3.88	3.68	3.64	4.18
1.49	1.44	1.75	1.41	1.84	1.52	1.52	1.62	1.15
44.4	44.8	52.7	44.3	50.4	45.1	43.8	46.0	38.6
606,733	624,037	809,497	602,583	675,632	689,485	817,438	756,156	849,150
590,593	604,882	795,252	591,271	660,968	679,100	807,918	745,636	788,663
568,199	587,613	747,774	574,575	632,767	667,327	797,769	728,880	782,813
544,176	559,887	682,307	536,302	594,369	639,172	750,934	680,349	774,753
451,994	452,896	509,783	429,274	506,551	496,922	606,776	548,474	623,737
92,181	106,991	172,524	107,028	87,818	142,250	144,158	131,875	151,016
20,936	20,431	43,843	32,176	17,337	19,919	34,892	34,522	8,059
3,087	7,295	21,625	6,098	21,060	8,236	11,943	14,009	0
42	3,517	6,695	417	25,210	7,821	5,629	9,250	127
22,352	13,752	40,783	16,279	2,992	3,952	4,520	7,507	5,724
21,423	12,037	39,167	14,821	2,311	3,088	1,630	5,672	1,688
16,140	19,155	14,245	11,312	14,664	10,385	9,521	10,519	60,486
442,992	424,542	533,186	455,949	592,948	466,913	621,075	586,251	612,679
490,437	479,811	583,339	474,702	570,046	498,568	559,110	549,152	576,838
390,614	366,080	425,613	375,295	436,358	369,245	399,719	405,037	436,522
85,414	85,514	87,149	78,062	94,388	93,327	86,288	89,035	90,285
28,850	29,018	15,991	33,530	10,133	8,917	6,445	8,589	52,372
18,546	20,104	24,181	20,765	22,317	20,407	24,396	23,125	23,194
13,644	14,098	12,955	11,685	14,866	11,546	12,695	13,663	24,083
24,124	16,529	23,983	19,481	20,750	17,820	25,727	23,409	28,092
14,482	12,515	11,276	11,603	15,737	14,240	11,432	12,568	28,669
40,859	41,243	55,007	51,831	62,693	37,849	63,675	62,173	53,714
27,593	20,774	28,986	21,247	25,509	35,468	28,348	27,018	23,747
57,615	45,399	51,550	38,765	66,753	40,319	47,459	47,843	54,273
79,486	80,886	114,534	88,327	103,212	89,352	93,253	97,614	58,092
33,742	32,185	35,907	36,812	32,911	51,834	47,624	43,433	27,923
67,026	52,219	61,340	46,327	77,469	48,539	56,706	56,495	66,747
275,941	287,742	300,630	287,835	294,315	298,758	303,589	302,827	327,793
99,823	113,732	157,726	99,407	133,688	129,323	159,391	144,114	140,317
44,699	57,140	103,244	47,050	71,642	65,912	93,638	80,971	81,552
54,671	56,571	54,470	52,276	61,857	60,406	65,677	62,656	58,765
569,842	577,424	764,121	588,284	718,240	673,567	883,765	802,881	895,861
506,909	510,306	651,771	503,177	541,944	560,163	658,047	612,041	708,833
116,295	144,226	226,158	127,882	105,585	190,918	258,328	207,004	272,311
100,914	129,671	201,662	101,619	43,753	120,914	113,073	100,183	159,491
74,031	76,690	144,151	55,934	-35,789	69,545	42,727	39,503	81,954
4,603	7,062	3,301	4,085	14,676	3,486	3,725	5,228	4,490
11,321	15,031	20,513	11,245	66,309	75,576	85,876	72,455	21,235
77.1	71.7	65.3	74.6	80.5	65.9	60.7	66.2	61.6
2,270	3,147	3,225	3,737	1,119	1,205	4,549	7,837	523

第5表 世帯主の産業別貯蓄現在高階級別家計収支(2002年)

サービス業

項目	平均	貯蓄現在高階級					純貯蓄	
		200万円 未満	200 ～ 500	500 ～ 1,000	1,000 ～ 2,000	2,000万円 以上	100万円 未満	100 ～ 500
世帯数分布	10,000	1,210	1,584	2,048	2,050	1,859	2,577	1,717
集計世帯数	1,157	153	184	230	225	212	306	196
世帯人員 (人)	3.31	3.32	3.33	3.38	3.34	3.17	3.58	3.25
有業人員 (人)	1.55	1.51	1.53	1.58	1.56	1.61	1.54	1.55
世帯主の年齢 (歳)	46.8	39.4	42.2	45.4	48.8	54.9	42.9	41.7
実収入	557,694	389,507	482,489	572,716	644,986	700,296	595,405	481,471
經常収入	546,662	377,168	473,304	559,019	634,836	686,496	584,600	473,265
勤め先収入	517,085	359,178	457,465	543,594	607,279	615,929	568,925	458,367
世帯主収入	448,988	308,803	400,006	464,559	522,287	542,648	489,600	397,345
定期収入	371,028	270,863	335,739	377,606	413,999	448,020	402,297	335,050
臨時収入・賞与	77,961	37,940	64,267	86,954	108,288	94,629	87,303	62,295
世帯主の配偶者の収入	57,382	41,508	49,060	68,709	72,108	59,085	70,397	53,674
他の世帯員収入	10,714	8,867	8,399	10,326	12,885	14,196	8,928	7,348
事業・内職収入	2,714	1,659	2,555	909	2,938	6,302	4,460	1,456
他の經常収入	26,863	16,331	13,284	14,515	24,619	64,264	11,215	13,442
社会保障給付	24,945	14,079	10,762	12,952	24,015	60,117	8,724	12,101
特別収入	11,033	12,339	9,184	13,697	10,149	13,801	10,805	8,206
実収入以外の収入	416,027	273,345	338,297	392,880	482,487	581,775	434,512	345,802
実支出	433,892	307,903	365,927	418,035	492,573	573,545	413,227	369,663
消費支出	342,625	256,522	293,703	328,261	384,340	439,460	316,166	295,756
食料	72,421	56,188	64,013	73,662	79,763	82,502	72,490	63,221
住居	25,689	28,719	27,057	22,649	20,596	30,968	13,110	32,729
光熱・水道	20,892	18,223	19,807	21,747	21,481	22,690	22,239	18,867
家具・家事用品	11,756	11,137	8,650	10,405	12,483	15,841	12,655	7,742
被服及び履物	17,076	11,220	12,971	16,192	19,481	24,005	15,963	13,194
保健医療	10,878	9,244	10,489	10,519	11,098	13,852	10,990	9,529
交通・通信	44,319	33,481	39,480	42,636	52,182	55,058	41,025	38,251
教育	16,366	9,150	13,412	17,721	22,217	18,169	19,207	13,072
教養娯楽	37,406	23,610	32,002	35,791	43,594	51,272	38,231	29,336
その他の消費支出	85,822	55,550	65,821	76,940	101,445	125,103	70,257	69,815
(再掲)教育関係費	28,674	16,837	25,794	24,169	38,503	34,542	29,774	22,992
(再掲)教養娯楽関係費	43,531	25,513	36,738	41,348	51,890	59,367	42,431	34,302
(再掲)經常消費支出	261,564	206,127	233,374	254,240	290,247	313,483	245,731	237,457
非消費支出	91,267	51,382	72,224	89,774	108,233	134,085	97,060	73,907
直接税	42,322	16,589	26,538	38,482	50,795	75,812	45,558	28,537
社会保険料	48,818	34,385	45,592	51,168	57,319	58,263	51,318	45,191
実支出以外の支出	545,216	357,720	457,337	552,044	641,050	718,289	623,988	458,871
可処分所得	466,427	338,125	410,265	482,942	536,753	566,211	498,345	407,564
黒字	123,802	81,604	116,562	154,680	152,412	126,751	182,178	111,808
金融資産純増	89,077	48,194	75,570	109,639	108,203	111,536	102,418	77,835
預貯金純増	55,104	31,443	49,760	71,955	69,614	65,221	65,241	60,182
有価証券純購入	-820	108	195	1,763	-5,086	-533	1,355	-9,060
土地家屋借金純減	31,165	16,787	35,555	44,512	42,014	14,921	70,452	22,702
平均消費性向 (%)	73.5	75.9	71.6	68.0	71.6	77.6	63.4	72.6
調整集計世帯数	131,777	15,946	20,872	26,990	27,011	24,496	33,959	22,624



# 一二人以上の世帯(勤労者世帯)

単位:円

現在高階級			負債現在高階級					住宅・土地 購入計画 のある世帯
500 ～ 1,000	1,000 ～ 2,000	2,000万円 以上	500万円 未満	500 ～ 1,000	1,000 ～ 1,500	1,500万円 以上	うち住宅・ 土地借り 入れ金の ある世帯	
1,371	1,476	1,610	1,760	615	611	1,400	2,994	369
157	159	185	221	66	61	155	327	47
3.21	3.23	3.09	3.24	3.45	3.67	3.73	3.61	3.55
1.62	1.50	1.62	1.60	1.74	1.70	1.52	1.61	1.58
46.7	50.2	55.7	45.9	49.4	45.8	43.2	46.2	40.4
550,016	594,813	646,060	532,470	645,535	682,222	745,590	700,491	631,291
532,670	584,885	632,063	516,522	638,177	675,061	733,339	690,784	621,917
509,940	550,580	558,155	489,518	618,024	659,443	717,160	669,898	603,381
430,107	489,075	487,573	419,751	520,563	563,182	613,187	571,382	507,705
350,949	396,446	396,353	346,880	404,164	447,492	505,070	460,781	427,664
79,157	92,629	91,220	72,871	116,400	115,690	108,117	110,601	80,041
61,917	52,507	55,623	57,731	77,163	92,535	94,229	87,111	86,474
17,916	8,997	14,958	12,036	20,297	3,726	9,744	11,405	9,202
1,120	2,364	4,180	1,731	865	3,410	6,803	4,300	8,952
21,609	31,940	69,728	25,274	19,288	12,207	9,376	16,586	9,584
20,339	31,327	65,012	23,101	16,483	11,670	7,150	14,393	9,423
17,346	9,928	13,997	15,948	7,358	7,161	12,251	9,707	9,375
366,684	454,605	531,845	391,161	499,955	559,529	556,698	531,817	434,640
420,251	492,251	548,832	432,792	483,034	477,835	502,012	491,445	476,396
334,320	393,702	429,252	348,123	376,788	361,237	366,736	367,875	359,340
69,256	79,226	80,724	69,720	83,084	81,521	79,610	80,664	70,606
29,348	26,466	34,109	36,176	16,846	3,500	7,554	10,286	53,721
20,736	20,957	21,880	20,576	22,400	23,953	24,093	23,500	18,881
9,892	12,483	15,794	10,555	12,036	11,961	15,109	13,492	11,452
16,288	20,135	22,506	17,141	17,525	19,574	20,425	19,498	15,440
10,534	10,975	14,025	10,605	11,688	11,618	11,755	11,440	9,685
45,344	54,633	52,963	47,315	40,950	51,482	47,585	46,466	51,855
11,807	23,829	15,400	12,991	25,291	23,537	22,398	22,661	15,955
34,796	42,840	47,899	34,468	39,591	41,811	51,798	45,516	38,624
86,318	102,158	123,950	88,576	107,376	92,280	86,407	94,352	73,121
17,976	41,477	32,289	25,016	42,698	36,813	35,539	37,683	20,058
40,733	52,114	55,577	39,851	46,855	47,873	58,105	51,965	43,415
256,806	290,808	308,183	265,091	290,726	278,597	273,144	278,836	284,205
85,931	98,549	119,580	84,669	106,246	116,599	135,276	123,570	117,055
37,383	44,851	64,208	35,425	50,932	55,395	71,422	62,112	59,242
48,428	53,570	55,360	48,928	55,207	61,036	63,714	61,277	57,678
498,756	562,652	638,492	495,343	671,452	769,408	811,089	749,336	598,047
464,085	496,264	526,480	447,802	539,289	565,623	610,314	576,922	514,236
129,765	102,562	97,228	99,678	162,500	204,387	243,578	209,047	154,896
102,748	89,973	98,290	78,229	83,601	96,738	130,578	115,040	109,228
65,557	52,974	54,398	46,115	42,841	72,538	84,667	74,268	70,474
1,023	2,056	-670	564	405	-26,672	302	-5,013	2,567
23,308	9,631	9,680	10,690	73,625	108,414	104,935	91,727	1,189
72.0	79.3	81.5	77.7	69.9	63.9	60.1	63.8	69.9
18,067	19,453	21,213	23,196	8,100	8,045	18,454	39,456	4,867

第5表 世帯主の産業別貯蓄現在高階級別家計収支(2002年)

公務

項目	平均	貯蓄現在高階級					純貯蓄	
		200万円 未満	200 ～ 500	500 ～ 1,000	1,000 ～ 2,000	2,000万円 以上	100万円 未満	100 ～ 500
世帯数分布	10,000	758	1,449	2,324	2,452	1,830	3,364	1,152
集計世帯数	403	30	63	104	96	62	136	46
世帯人員 (人)	3.72	3.31	3.87	3.96	3.59	3.75	3.86	3.37
有業人員 (人)	1.62	1.58	1.52	1.63	1.66	1.62	1.66	1.43
世帯主の年齢 (歳)	45.7	41.9	41.6	43.9	46.8	50.9	44.0	42.6
実収入	720,753	605,932	636,988	714,906	805,835	822,540	757,268	634,040
經常収入	712,497	596,685	627,184	706,712	797,009	813,503	749,064	628,093
勤め先収入	697,744	591,125	618,955	701,893	787,832	762,361	743,478	619,722
世帯主収入	584,830	531,795	547,663	601,412	633,909	612,263	607,243	528,697
定期収入	451,736	422,182	425,906	459,758	486,955	465,048	469,018	398,850
臨時収入・賞与	133,094	109,613	121,757	141,654	146,954	147,215	138,225	129,847
世帯主の配偶者の収入	103,294	57,671	61,333	91,963	135,541	141,751	121,474	89,471
他の世帯員収入	9,621	1,658	9,959	8,518	18,382	8,347	14,761	1,554
事業・内職収入	1,500	514	1,109	591	2,123	2,963	1,446	393
他の經常収入	13,253	5,045	7,121	4,228	7,054	48,179	4,139	7,978
社会保障給付	12,601	4,895	7,077	3,546	6,749	46,218	3,961	7,910
特別収入	8,257	9,247	9,804	8,194	8,826	9,037	8,204	5,947
実収入以外の収入	444,397	356,700	402,162	422,140	522,563	500,338	449,280	395,577
実支出	512,991	389,174	450,950	500,615	605,124	573,048	503,931	438,037
消費支出	391,451	286,095	352,010	384,245	462,214	427,531	374,297	342,560
食料	81,949	64,726	78,455	82,785	83,638	91,326	83,641	71,605
住居	17,283	17,020	17,324	13,770	25,554	11,333	12,867	20,048
光熱・水道	22,413	20,310	21,509	22,631	22,362	24,078	22,834	19,087
家具・家事用品	12,356	8,289	9,640	14,341	15,763	11,003	12,174	11,321
被服及び履物	19,126	14,323	15,128	19,859	23,158	19,303	18,258	19,282
保健医療	11,978	13,776	11,105	11,670	13,426	11,009	12,210	11,072
交通・通信	53,826	39,168	48,891	54,792	68,932	58,789	52,352	35,068
教育	22,596	15,788	27,717	22,766	24,928	23,039	25,239	22,171
教養娯楽	41,433	25,674	38,661	40,526	46,473	46,845	41,551	34,142
その他の消費支出	108,492	67,018	83,578	101,104	137,980	130,804	93,171	98,764
(再掲)教育関係費	44,034	25,015	43,897	32,991	67,819	47,138	37,403	42,459
(再掲)教養娯楽関係費	49,259	30,351	43,088	48,448	55,724	57,511	48,152	41,313
(再掲)經常消費支出	295,482	224,916	272,293	287,006	337,915	326,041	283,157	273,330
非消費支出	121,540	103,079	98,941	116,370	142,909	145,517	129,634	95,477
直接税	56,489	47,756	42,412	52,154	66,164	73,118	58,787	42,586
社会保険料	64,903	55,136	56,359	64,109	76,636	72,264	70,651	52,856
実支出以外の支出	656,349	578,198	589,631	636,529	728,352	761,557	706,426	589,849
可処分所得	599,213	502,853	538,048	598,536	662,926	677,023	627,634	538,563
黒字	207,762	216,758	186,038	214,291	200,712	249,492	253,337	196,003
金融資産純増	154,200	139,414	117,675	157,498	140,809	230,993	151,425	153,373
預貯金純増	107,300	108,325	85,809	109,300	88,674	170,019	103,889	111,694
有価証券純購入	679	28	1,068	8	1,059	1,398	98	1,228
土地家屋借金純減	49,646	73,786	64,319	47,352	52,317	28,232	93,140	30,591
平均消費性向 (%)	65.3	56.9	65.4	64.2	69.7	63.1	59.6	63.6
調整集計世帯数	46,151	3,498	6,686	10,728	11,318	8,444	15,524	5,318

# －二人以上の世帯(勤労者世帯)

単位:円

現在高階級			負債現在高階級					住宅・土地 購入計画 のある世帯
500 ～ 1,000	1,000 ～ 2,000	2,000万円 以上	500万円 未満	500 ～ 1,000	1,000 ～ 1,500	1,500万円 以上	うち住宅・ 土地借り 入れ金の ある世帯	
1,259	1,448	1,590	1,600	851	670	2,307	4,592	441
63	59	52	65	34	29	86	175	23
3.79	3.74	3.74	3.60	3.78	3.47	4.02	3.80	3.59
1.60	1.63	1.61	1.64	1.68	1.67	1.73	1.67	1.36
44.5	46.3	51.1	45.9	47.4	48.1	43.9	46.3	40.7
692,704	748,527	803,288	712,242	775,167	819,065	821,040	789,541	659,202
682,011	738,751	793,531	703,274	769,316	814,087	812,065	782,449	655,369
675,147	729,775	733,604	696,686	762,669	809,414	804,106	776,258	653,274
618,218	608,245	596,431	587,604	629,292	650,505	639,417	632,877	600,943
480,733	468,035	456,298	459,221	475,717	497,190	486,510	483,343	468,793
137,485	140,209	140,134	128,384	153,575	153,314	152,907	149,534	132,150
44,966	108,104	129,997	98,112	123,030	150,157	143,662	131,113	52,331
11,964	13,426	7,176	10,970	10,347	8,752	21,027	12,268	0
1,962	694	3,320	943	2,653	461	3,571	2,126	37
4,902	8,282	56,607	5,645	3,994	4,212	4,387	4,065	2,057
3,505	8,209	54,395	5,487	3,363	3,825	4,332	3,817	2,002
10,693	9,776	9,757	8,968	5,851	4,978	8,975	7,092	3,833
411,592	510,589	500,339	446,541	469,840	497,061	481,058	479,033	458,936
500,172	621,512	564,437	514,546	521,366	567,754	537,013	531,182	486,437
386,262	484,137	427,606	391,546	381,767	425,662	395,516	392,181	379,707
77,713	83,160	90,576	76,896	87,025	92,707	86,586	84,805	83,499
21,736	30,312	12,199	31,007	8,717	16,228	12,520	11,747	32,304
23,638	22,440	23,357	22,533	23,640	23,540	23,999	23,860	19,031
12,794	15,837	11,232	12,783	13,309	13,446	13,929	13,196	14,968
20,210	22,743	17,851	18,757	20,657	23,363	20,036	20,724	16,969
13,273	12,998	11,131	13,267	13,850	9,396	12,251	12,121	18,152
52,096	81,196	61,344	47,973	42,087	59,501	53,240	49,109	50,177
16,387	25,898	24,504	23,706	18,545	34,570	27,444	27,967	19,754
36,575	45,909	47,734	38,955	38,179	44,643	44,147	42,290	40,867
111,839	143,643	127,678	105,671	115,758	108,268	101,365	106,362	83,986
28,828	81,633	48,336	40,008	36,248	58,925	39,180	44,750	27,857
43,977	56,050	58,229	46,779	46,570	53,061	52,088	50,561	43,617
298,189	342,635	323,179	287,406	301,854	308,834	300,094	295,015	301,171
113,910	137,374	136,831	123,000	139,599	142,092	141,497	139,001	106,730
51,530	64,225	68,459	56,817	66,418	65,742	65,848	65,537	47,496
62,216	73,147	68,217	66,156	73,016	76,300	75,435	73,322	59,230
604,742	642,496	750,893	649,142	725,010	748,377	770,623	740,479	628,170
578,793	611,153	666,457	589,242	635,569	676,973	679,543	650,540	552,472
192,531	127,016	238,851	197,696	253,801	251,311	284,026	258,359	172,765
154,462	116,655	227,497	176,942	160,193	167,669	164,818	162,457	148,230
108,933	76,073	166,156	130,451	96,012	119,600	112,737	112,978	92,144
109	2,401	819	-130	0	97	522	157	4,587
28,970	14,332	21,392	18,459	71,342	85,597	112,367	87,240	-1,405
66.7	79.2	64.2	66.4	60.1	62.9	58.2	60.3	68.7
5,810	6,685	7,338	7,384	3,927	3,090	10,649	21,192	2,037

第5表 世帯主の産業別貯蓄現在高階級別家計収支(2002年)

その他

項目	平均	貯蓄現在高階級					純貯蓄	
		200万円 未満	200 ～ 500	500 ～ 1,000	1,000 ～ 2,000	2,000万円 以上	100万円 未満	100 ～ 500
世帯数分布	10,000	1,511	1,227	2,752	1,780	1,357	2,657	2,087
集計世帯数	80	17	9	19	13	12	25	15
世帯人員 (人)	3.26	3.23	3.66	3.25	2.94	3.30	3.52	3.16
有業人員 (人)	1.60	1.62	1.77	1.60	1.65	1.63	1.76	1.60
世帯主の年齢 (歳)	49.8	41.4	43.7	48.5	55.1	56.4	43.0	46.9
実収入	448,111	417,046	512,409	461,130	450,491	511,821	506,896	440,943
經常収入	430,668	405,256	502,404	449,478	437,009	500,336	490,790	436,154
勤め先収入	388,810	393,990	497,063	420,523	389,597	380,882	476,339	410,123
世帯主収入	333,389	343,054	459,085	344,392	351,564	299,427	411,759	367,198
定期収入	291,608	254,392	410,570	301,289	317,820	255,160	330,881	330,328
臨時収入・賞与	41,782	88,662	48,515	43,103	33,744	44,267	80,878	36,870
世帯主の配偶者の収入	47,955	24,979	36,130	72,652	27,186	70,149	50,788	42,146
他の世帯員収入	7,466	25,957	1,848	3,479	10,847	11,306	13,792	778
事業・内職収入	4,630	2,738	2,437	1,081	0	21,921	4,817	591
他の經常収入	37,228	8,528	2,904	27,875	47,412	97,533	9,634	25,441
社会保障給付	34,803	8,528	2,902	27,724	47,378	95,794	9,634	25,421
特別収入	17,443	11,790	10,005	11,651	13,482	11,485	16,106	4,789
実収入以外の収入	357,682	245,122	356,257	363,978	437,203	469,890	374,124	309,094
実支出	374,760	309,160	397,418	378,598	402,919	485,798	395,183	340,582
消費支出	315,859	268,904	325,942	308,647	339,390	418,170	331,721	275,296
食料	72,431	60,340	82,056	70,840	75,343	84,192	69,761	67,812
住居	27,941	30,762	35,061	11,355	50,182	24,660	19,037	24,935
光熱・水道	18,914	17,236	19,332	18,699	18,736	22,652	19,970	18,100
家具・家事用品	10,728	7,459	7,512	9,172	12,953	22,157	9,983	7,694
被服及び履物	14,161	10,962	15,935	14,479	13,189	19,326	15,312	11,116
保健医療	10,520	6,531	9,942	10,196	10,166	18,486	12,862	8,147
交通・通信	35,605	31,561	31,826	38,950	43,816	36,956	39,530	33,573
教育	17,599	6,675	19,644	23,466	11,359	10,035	22,052	18,545
教養娯楽	34,616	29,502	29,756	42,458	35,437	41,357	39,610	26,255
その他の消費支出	73,345	67,875	74,877	69,033	68,211	138,348	83,603	59,119
(再掲)教育関係費	25,789	7,791	25,906	35,649	13,578	28,811	29,498	24,704
(再掲)教養娯楽関係費	38,338	33,041	32,329	43,863	40,556	51,130	39,567	32,064
(再掲)經常消費支出	242,900	223,111	268,664	233,449	247,148	319,618	247,834	228,179
非消費支出	58,901	40,256	71,476	69,951	63,529	67,628	63,462	65,286
直接税	22,497	11,572	30,538	25,087	26,478	26,202	23,435	24,538
社会保険料	36,370	28,681	40,873	44,840	37,051	41,317	40,001	40,708
実支出以外の支出	435,403	356,722	467,719	455,236	490,584	498,097	487,162	411,622
可処分所得	389,210	376,790	440,934	391,179	386,962	444,193	443,434	375,657
黒字	73,352	107,886	114,991	82,531	47,572	26,023	111,713	100,361
金融資産純増	41,964	84,011	57,659	61,257	-12,180	26,682	43,874	76,341
預貯金純増	15,914	69,719	32,059	26,452	-43,494	3,969	16,861	50,961
有価証券純購入	1,001	172	416	537	1,276	2,582	198	488
土地家屋借金純減	31,721	27,197	35,008	24,608	60,785	8,226	62,818	10,717
平均消費性向 (%)	81.2	71.4	73.9	78.9	87.7	94.1	74.8	73.3
調整集計世帯数	9,906	1,497	1,215	2,726	1,764	1,344	2,632	2,067

－二人以上の世帯(勤労者世帯)

単位:円

現在高階級			負債現在高階級					住宅・土地 購入計画 のある世帯
500 ～ 1,000	1,000 ～ 2,000	2,000万円 以上	500万円 未満	500 ～ 1,000	1,000 ～ 1,500	1,500万円 以上	うち住宅・ 土地借り 入れ金のある世帯	
1,191	1,387	1,305	2,173	1,018	431	936	2,927	281
11	9	11	17	8	3	8	23	2
3.24	2.88	3.29	3.35	3.55	3.23	3.56	3.33	2.73
1.33	1.70	1.65	1.61	1.73	1.57	1.62	1.74	1.06
50.3	55.9	56.4	48.3	50.5	42.5	42.4	48.6	40.2
453,877	395,901	499,541	482,472	554,854	532,074	547,401	542,970	336,363
444,068	381,362	487,644	467,115	546,725	513,280	530,282	530,744	330,697
418,186	328,290	362,979	421,730	514,764	510,089	523,549	508,705	321,723
362,330	281,618	281,216	345,063	443,218	445,459	481,472	452,414	321,373
328,464	256,203	243,872	312,332	331,502	376,525	413,221	367,072	249,422
33,866	25,415	37,344	32,731	111,715	68,934	68,251	85,343	71,951
52,494	32,854	69,848	63,388	66,272	63,922	41,013	54,286	0
3,363	13,818	11,915	13,279	5,274	708	1,063	2,004	350
235	0	22,960	0	4,544	0	5,164	3,358	1,103
25,647	53,073	101,704	45,386	27,416	3,191	1,570	18,682	7,870
25,303	53,073	99,882	45,114	27,416	3,084	1,569	18,617	7,776
9,809	14,538	11,897	15,357	8,130	18,794	17,118	12,225	5,666
441,783	359,417	450,028	409,042	386,642	480,292	502,623	480,847	403,833
430,720	357,291	464,187	412,341	423,591	447,420	426,939	422,097	414,606
354,865	310,828	398,178	347,913	348,185	357,291	342,049	346,180	347,976
80,706	73,989	83,358	70,963	76,201	79,518	69,011	70,820	72,842
60,594	25,786	25,812	49,739	17,367	911	6,893	27,053	74,093
17,457	18,494	22,010	19,651	22,917	18,458	21,211	20,818	17,593
9,054	12,132	22,520	15,155	11,019	15,140	9,724	13,150	6,378
15,725	13,402	17,523	10,792	18,939	23,259	21,321	16,946	10,705
7,705	9,307	15,244	9,813	10,413	26,627	15,941	13,194	8,120
29,358	50,539	35,798	34,566	41,786	30,227	52,360	40,201	48,823
11,029	12,129	9,210	13,286	32,486	6,775	25,608	23,583	4,134
50,805	32,142	36,043	41,559	39,792	48,859	40,205	39,062	48,594
72,432	62,909	130,659	82,390	77,265	107,516	79,775	81,352	56,695
24,023	13,207	28,161	17,974	48,374	8,410	30,304	31,945	4,771
54,566	37,683	45,147	45,870	38,829	53,191	44,095	40,784	55,266
261,657	238,756	309,482	265,320	269,341	247,256	245,676	245,014	284,170
75,855	46,463	66,009	64,428	75,406	90,129	84,890	75,918	66,630
31,055	16,933	25,240	21,174	31,529	33,857	35,819	30,676	17,495
44,800	29,530	40,657	43,254	43,877	56,080	49,071	45,220	48,173
480,764	405,298	488,223	476,040	532,871	552,721	624,838	603,403	342,716
378,022	349,437	433,531	418,045	479,449	441,945	462,511	467,052	269,732
23,157	38,610	35,354	70,132	131,263	84,654	120,462	120,872	-78,243
37,591	-18,686	39,488	51,375	96,306	9,921	-9,825	51,803	-61,702
3,647	-47,087	18,852	24,130	50,765	-19,647	-39,479	18,486	-82,370
71	2,205	2,694	1,853	644	1,205	-2,240	1,481	0
3,060	59,493	6,054	2,846	49,584	54,265	115,671	63,250	570
93.9	89.0	91.8	83.2	72.6	80.8	74.0	74.1	129.0
1,180	1,374	1,293	2,153	1,008	427	928	2,899	278

第6表 世帯主の勤め先企業規模別貯蓄現在高階級別家計収支(2002年)

1人以上10人未満

項目	平均	貯蓄現在高階級					純貯蓄	
		200万円 未満	200 ～ 500	500 ～ 1,000	1,000 ～ 2,000	2,000万円 以上	100万円 未満	100 ～ 500
世帯数分布	10,000	2,180	1,591	1,883	1,563	1,183	2,816	1,824
集計世帯数	425	107	71	77	65	44	134	82
世帯人員 (人)	3.31	3.39	3.38	3.43	3.37	2.96	3.62	3.26
有業人員 (人)	1.65	1.60	1.47	1.85	1.78	1.67	1.66	1.54
世帯主の年齢 (歳)	47.6	39.5	44.2	47.9	52.1	58.4	42.3	42.5
実収入	387,174	320,724	349,789	418,330	455,081	514,181	387,361	331,689
經常収入	378,275	310,488	343,815	410,666	442,298	505,499	376,638	326,486
勤め先収入	346,469	298,112	329,420	390,888	393,906	424,578	360,848	314,847
世帯主収入	296,941	259,192	291,500	327,626	327,731	353,868	309,206	277,386
定期収入	276,634	247,620	270,068	299,901	304,157	318,053	290,991	257,966
臨時収入・賞与	20,306	11,572	21,432	27,725	23,575	35,815	18,216	19,420
世帯主の配偶者の収入	39,498	34,334	33,312	52,034	54,851	44,231	44,549	35,418
他の世帯員収入	10,031	4,586	4,608	11,228	11,323	26,479	7,093	2,044
事業・内職収入	3,337	1,985	1,643	1,748	9,344	6,065	4,697	1,288
他の經常収入	28,469	10,391	12,752	18,030	39,048	74,856	11,093	10,351
社会保障給付	26,419	9,326	11,439	17,340	36,083	71,197	10,353	8,862
特別収入	8,899	10,236	5,974	7,663	12,784	8,682	10,722	5,202
実収入以外の収入	274,928	191,861	235,466	295,267	347,793	435,557	270,249	211,066
実支出	324,131	265,335	283,691	345,404	378,613	468,497	308,543	279,804
消費支出	273,752	229,270	241,039	286,200	312,652	387,586	258,593	239,838
食料	64,350	55,373	60,851	66,641	73,821	73,845	62,969	57,581
住居	28,208	33,171	22,489	22,733	21,561	45,274	24,843	27,433
光熱・水道	19,653	18,002	20,058	20,822	21,260	20,598	20,403	19,423
家具・家事用品	9,735	8,567	6,401	11,670	13,818	10,660	9,354	6,239
被服及び履物	12,245	9,036	12,239	11,861	15,954	15,828	10,872	11,581
保健医療	9,353	8,240	6,678	9,285	9,353	16,269	9,035	6,782
交通・通信	32,113	31,267	33,688	30,534	35,312	40,204	33,676	32,498
教育	10,534	7,670	11,984	14,935	14,077	6,953	14,149	8,934
教養娯楽	23,498	16,634	21,050	25,811	28,457	36,258	22,359	20,617
その他の消費支出	64,064	41,310	45,602	71,909	79,040	121,696	50,933	48,751
(再掲)教育関係費	17,718	10,152	18,519	28,735	26,800	11,187	18,598	17,949
(再掲)教養娯楽関係費	26,622	17,348	23,769	29,409	33,753	42,104	24,126	22,765
(再掲)經常消費支出	219,414	190,508	201,517	230,868	252,130	269,671	209,422	202,185
非消費支出	50,379	36,066	42,652	59,204	65,961	80,911	49,949	39,966
直接税	18,040	9,662	13,938	19,942	23,044	39,226	17,060	11,131
社会保険料	32,206	26,023	28,559	39,205	42,850	41,660	32,486	28,777
実支出以外の支出	339,715	244,313	306,242	374,919	424,343	486,498	353,690	263,549
可処分所得	336,795	284,659	307,137	359,126	389,120	433,270	337,412	291,723
黒字	63,043	55,389	66,098	72,926	76,468	45,683	78,818	51,885
金融資産純増	39,045	36,587	47,332	46,232	48,488	20,112	33,438	39,783
預貯金純増	14,531	29,097	22,386	9,322	16,791	-12,008	11,425	21,352
有価証券純購入	-695	14	50	124	1,506	-6,868	23	38
土地家屋借金純減	22,458	13,093	22,231	25,281	27,751	33,251	44,809	10,878
平均消費性向 (%)	81.3	80.5	78.5	79.7	80.3	89.5	76.6	82.2
調整集計世帯数	48,770	10,633	7,758	9,183	7,625	5,771	13,735	8,895

# ー二人以上の世帯(勤労者世帯)

単位:円

現在高階級			負債現在高階級				うち住宅・ 土地借り 入れ金の ある世帯	住宅・土地 購入計画 のある世帯
500 ～ 1,000	1,000 ～ 2,000	2,000万円 以上	500万円 未満	500 ～ 1,000	1,000 ～ 1,500	1,500万円 以上		
1,539	1,116	1,105	1,981	511	374	790	2,202	207
59	48	41	92	17	18	36	97	11
3.32	3.14	2.92	3.54	3.33	3.57	4.13	3.68	3.67
1.83	1.72	1.64	1.75	2.01	1.58	1.85	1.84	1.72
49.0	53.6	58.9	47.7	47.9	44.1	44.4	46.9	43.9
390,637	446,537	521,610	412,042	450,017	404,444	545,952	470,873	464,114
382,048	433,474	512,527	403,032	443,917	399,256	533,661	462,965	454,572
355,065	381,456	426,136	383,368	422,284	383,232	512,193	441,605	424,905
299,357	316,085	353,536	320,400	343,914	335,761	426,817	363,594	375,334
273,828	293,311	316,900	301,370	333,841	306,308	391,819	340,580	331,339
25,529	22,774	36,636	19,030	10,073	29,453	34,999	23,014	43,995
44,453	50,097	45,121	52,494	74,129	42,589	75,748	70,131	36,561
11,254	15,274	27,480	10,474	4,242	4,881	9,627	7,879	13,011
3,679	3,281	6,128	5,557	3,819	3,871	9,570	6,579	9,588
23,305	48,737	80,263	14,107	17,813	12,154	11,898	14,781	20,078
20,298	47,899	76,271	13,449	9,581	12,154	11,326	13,086	20,059
8,588	13,063	9,083	9,011	6,100	5,189	12,291	7,909	9,542
305,764	303,816	408,297	323,361	316,387	333,235	479,805	374,066	282,771
336,997	357,061	481,757	382,295	327,431	334,302	399,697	359,345	357,964
281,884	296,033	398,640	323,079	264,925	273,259	314,241	287,076	281,531
66,242	71,131	73,611	68,073	68,508	68,071	78,090	72,829	55,586
24,361	24,534	47,892	50,283	8,954	8,822	13,800	11,721	33,724
20,231	19,253	20,132	20,766	19,423	23,386	24,071	21,736	19,644
13,426	13,057	10,931	13,289	9,702	8,172	9,391	9,929	7,079
11,001	16,503	16,288	14,696	12,036	12,652	14,070	12,611	13,079
8,727	10,028	16,216	9,355	9,503	9,274	10,381	10,140	8,270
29,591	32,984	11,582	34,745	27,697	30,170	36,111	31,995	31,356
11,880	9,846	6,831	11,764	14,632	19,473	22,981	18,601	7,675
22,220	26,071	37,586	23,570	22,083	33,277	34,938	29,348	41,908
74,204	72,626	127,571	76,536	72,387	59,962	70,407	68,165	63,210
31,314	14,000	11,353	26,095	23,868	27,314	30,009	27,823	14,359
26,433	31,266	43,739	27,562	25,121	34,938	38,426	32,445	43,657
235,473	234,435	274,265	250,067	219,734	210,927	249,279	229,767	231,710
55,113	61,028	83,117	59,216	62,506	61,043	85,455	72,269	76,433
17,538	20,704	40,982	21,162	25,545	18,568	34,093	27,340	27,927
37,562	40,310	42,110	37,643	36,917	42,337	51,097	44,710	48,479
364,544	384,729	453,768	353,019	450,581	407,560	645,243	493,992	413,184
335,524	385,509	438,493	352,826	387,511	343,402	460,496	398,604	387,681
53,640	89,476	39,854	29,748	122,585	70,143	146,255	111,528	106,150
28,081	75,515	45,311	9,130	75,275	9,683	1,393	32,694	122,013
348	39,107	11,226	-19,477	40,665	-23,587	-41,739	-6,536	90,659
138	2,252	-7,180	146	3,611	0	66	986	1,424
25,796	6,276	3,249	9,049	45,974	77,521	159,223	83,783	6,266
84.0	76.8	90.9	91.6	68.4	79.6	68.2	72.0	72.6
7,504	5,445	5,391	9,662	2,491	1,823	3,852	10,741	1,009

第6表 世帯主の勤め先企業規模別貯蓄現在高階級別家計収支(2002年)

10人以上30人未満

項目	平均	貯蓄現在高階級					純貯蓄	
		200万円 未満	200 ～ 500	500 ～ 1,000	1,000 ～ 2,000	2,000万円 以上	100万円 未満	100 ～ 500
世帯数分布	10,000	2,003	1,686	2,084	1,765	1,344	2,739	1,975
集計世帯数	597	129	101	111	96	82	171	117
世帯人員 (人)	3.28	3.23	3.28	3.29	3.25	3.12	3.50	3.06
有業人員 (人)	1.69	1.57	1.68	1.72	1.72	1.77	1.65	1.64
世帯主の年齢 (歳)	47.9	41.3	43.3	49.5	51.2	56.7	42.7	45.4
実収入	432,069	348,287	407,922	434,448	493,998	569,569	439,716	379,146
經常収入	422,462	341,088	400,488	425,868	480,232	554,026	429,288	367,261
勤め先収入	392,052	329,655	380,140	396,704	437,744	488,836	412,647	344,172
世帯主収入	325,450	284,035	315,110	321,840	353,360	399,103	350,166	284,027
定期収入	294,061	260,448	287,951	291,317	310,493	352,603	318,981	259,577
臨時収入・賞与	31,389	23,587	27,160	30,523	42,866	46,500	31,185	24,450
世帯主の配偶者の収入	52,555	34,930	50,976	61,543	67,559	64,834	48,173	53,721
他の世帯員収入	14,048	10,691	14,054	13,321	16,825	24,900	14,308	6,423
事業・内職収入	4,202	1,807	4,951	2,995	4,664	9,200	4,908	2,022
他の經常収入	26,207	9,626	15,397	26,169	37,824	55,989	11,732	21,066
社会保障給付	24,937	8,607	14,669	25,830	35,937	52,866	10,935	20,459
特別収入	9,608	7,199	7,434	8,581	13,766	15,543	10,428	11,885
実収入以外の収入	317,087	234,355	262,856	284,228	386,105	499,768	314,145	239,735
実支出	341,690	273,463	306,076	330,591	402,399	469,663	321,826	291,564
消費支出	281,381	230,222	250,307	269,293	328,734	380,226	261,022	240,835
食料	65,789	56,920	57,799	66,276	73,145	78,147	63,884	56,114
住居	23,531	29,430	21,179	21,845	18,765	27,199	19,313	25,568
光熱・水道	19,782	19,013	18,264	20,197	19,393	22,982	20,993	17,449
家具・家事用品	9,214	7,057	7,159	8,573	10,020	14,777	8,263	6,632
被服及び履物	12,021	8,677	10,447	11,551	13,686	17,446	11,339	9,192
保健医療	9,601	7,380	9,146	9,153	12,314	11,178	8,572	8,336
交通・通信	35,888	28,463	33,909	32,171	46,535	47,300	35,077	27,077
教育	10,429	8,254	8,113	10,525	13,385	9,086	10,420	8,503
教養娯楽	24,975	17,065	19,618	24,198	32,531	39,629	23,390	18,490
その他の消費支出	70,151	47,965	64,673	64,803	88,960	112,480	59,772	63,474
(再掲)教育関係費	18,425	12,191	18,230	18,339	23,357	22,083	17,910	14,921
(再掲)教養娯楽関係費	27,893	18,581	21,404	26,604	36,500	45,828	25,189	20,526
(再掲)經常消費支出	222,877	197,894	206,907	218,853	242,073	277,628	214,665	195,577
非消費支出	60,308	43,241	55,769	61,298	73,665	89,437	60,805	50,729
直接税	21,657	12,625	16,654	20,916	27,534	41,145	21,328	15,448
社会保険料	38,493	30,349	38,799	40,254	46,053	48,247	39,169	35,099
実支出以外の支出	411,573	307,275	367,669	394,176	483,126	614,064	435,355	328,197
可処分所得	371,761	305,047	352,153	373,150	420,333	480,132	378,911	328,417
黒字	90,380	74,824	101,846	103,858	91,599	99,906	117,889	87,581
金融資産純増	59,038	42,220	76,251	78,658	63,092	49,377	64,163	70,443
預貯金純増	29,426	29,568	51,472	47,095	27,701	-6,056	41,603	48,522
有価証券純購入	-253	43	19	230	400	-2,919	31	105
土地家屋借金純減	24,429	20,724	28,628	23,996	29,361	19,801	50,933	15,407
平均消費性向 (%)	75.7	75.5	71.1	72.2	78.2	79.2	68.9	73.3
調整集計世帯数	70,485	14,120	11,886	14,691	12,439	9,472	19,304	13,920



# 一二人以上の世帯(勤労者世帯)

単位:円

現在高階級			負債現在高階級					住宅・土地 購入計画 のある世帯
500 ～ 1,000	1,000 ～ 2,000	2,000万円 以上	500万円 未満	500 ～ 1,000	1,000 ～ 1,500	1,500万円 以上	うち住宅・ 土地借り 入れ金の ある世帯	
1,582	1,373	1,214	2,118	555	389	952	2,544	381
84	75	73	129	31	26	52	140	19
3.27	3.09	3.11	3.27	3.34	3.28	3.86	3.45	3.38
1.73	1.67	1.80	1.72	1.89	1.56	1.77	1.78	1.79
50.0	51.9	56.7	45.7	52.2	45.7	43.8	48.0	43.0
436,819	464,738	532,399	410,912	485,070	520,406	574,335	500,057	549,389
430,407	457,732	516,047	403,147	475,101	491,085	559,312	485,283	528,914
401,871	407,833	452,277	378,004	459,775	439,344	536,801	453,815	516,213
318,400	338,341	364,567	308,261	347,350	384,210	448,715	374,261	366,914
292,193	294,703	319,366	272,169	313,504	347,082	409,016	338,026	298,761
26,207	43,638	45,201	36,092	33,846	37,127	39,700	36,234	68,154
67,773	50,596	61,536	54,783	74,365	51,144	77,373	66,423	135,051
15,698	18,896	26,175	14,960	38,060	3,991	10,713	13,132	14,248
2,106	4,893	9,403	3,495	5,454	97	10,315	6,056	1,884
26,429	45,005	54,367	21,647	9,872	51,644	12,196	25,412	10,818
25,217	43,559	51,093	19,996	7,654	51,578	9,937	23,324	10,549
6,412	7,006	16,352	7,765	9,969	29,321	15,022	14,774	20,475
273,605	362,718	497,913	300,442	360,811	371,059	428,732	374,532	540,024
339,982	390,659	464,572	318,884	395,427	366,973	368,689	354,967	419,407
278,585	322,227	380,831	263,012	319,491	293,305	279,569	279,680	333,415
66,154	72,912	77,358	61,764	74,792	67,445	68,294	67,610	62,344
25,199	21,524	29,012	25,651	8,833	4,480	7,869	6,571	45,202
19,555	19,439	22,142	18,704	21,951	23,873	23,362	22,154	21,692
8,712	10,206	15,103	8,394	11,436	8,502	9,317	9,886	11,786
11,775	13,704	16,782	12,269	11,891	11,536	14,564	12,076	14,940
9,520	12,744	11,028	8,883	7,819	16,803	9,549	9,520	8,203
32,804	48,595	46,821	33,518	37,656	35,193	39,983	36,362	52,094
10,316	11,359	9,170	9,553	9,338	13,510	13,373	11,976	5,288
24,105	32,038	37,564	23,868	29,066	22,641	32,013	27,682	29,592
70,446	79,706	115,852	60,408	106,708	89,322	61,244	75,843	82,275
18,152	21,533	23,098	13,312	24,067	22,080	22,650	20,899	19,123
26,210	36,940	43,671	25,910	32,973	23,895	35,724	30,716	32,993
226,256	242,495	277,133	217,969	254,706	209,572	219,551	219,001	258,975
61,397	68,431	83,741	55,871	75,936	73,667	89,120	75,287	85,992
20,334	26,458	36,427	17,988	28,046	28,117	37,297	29,548	31,097
40,960	41,878	47,262	37,711	47,645	45,296	51,778	45,543	54,686
376,394	442,923	577,194	393,897	450,224	530,900	644,423	523,508	674,365
375,422	396,307	448,658	355,041	409,134	446,739	485,215	424,771	463,397
96,837	74,079	67,826	92,029	89,643	153,433	205,646	145,091	129,982
84,652	60,358	14,960	64,913	32,892	80,138	106,753	73,919	-61,361
52,202	27,143	-39,249	37,516	4,804	55,774	69,302	44,945	-108,521
185	568	-3,354	490	11	34	-5,372	-1,798	42
8,397	19,560	7,831	11,880	57,699	71,354	108,754	73,060	10,034
74.2	81.3	84.9	74.1	78.1	65.7	57.6	65.8	72.0
11,152	9,678	8,554	14,929	3,915	2,745	6,714	17,934	2,687

第6表 世帯主の勤め先企業規模別貯蓄現在高階級別家計収支(2002年)

30人以上100人未満

項目	平均	貯蓄現在高階級					純貯蓄	
		200万円 未満	200 ～ 500	500 ～ 1,000	1,000 ～ 2,000	2,000万円 以上	100万円 未満	100 ～ 500
世帯数分布	10,000	1,689	1,599	2,129	1,804	1,356	2,964	1,719
集計世帯数	647	104	112	144	110	89	190	118
世帯人員 (人)	3.35	3.40	3.31	3.47	3.47	3.16	3.59	3.14
有業人員 (人)	1.68	1.54	1.61	1.75	1.76	1.76	1.69	1.59
世帯主の年齢 (歳)	47.2	39.8	43.1	46.7	50.6	56.5	42.3	43.9
実収入	465,637	335,103	409,197	471,235	543,423	611,573	444,769	398,547
經常収入	453,961	326,832	399,572	459,840	532,082	582,270	433,224	392,137
勤め先収入	429,272	314,133	386,393	443,639	506,828	512,784	420,384	379,472
世帯主収入	367,739	277,245	327,540	384,065	420,911	443,165	357,094	320,736
定期収入	324,964	249,200	289,296	349,640	355,439	388,189	315,551	289,997
臨時収入・賞与	42,776	28,044	38,244	34,425	65,471	54,976	41,542	30,739
世帯主の配偶者の収入	50,738	32,550	51,541	52,394	71,313	50,916	58,188	47,287
他の世帯員収入	10,795	4,338	7,312	7,180	14,605	18,703	5,102	11,449
事業・内職収入	3,127	694	1,266	3,755	1,419	6,696	2,984	1,995
他の經常収入	21,562	12,006	11,913	12,446	23,834	62,789	9,856	10,670
社会保障給付	19,725	10,523	10,634	9,955	23,619	56,930	8,297	9,609
特別収入	11,677	8,271	9,625	11,394	11,342	29,304	11,544	6,410
実収入以外の収入	356,933	254,650	301,675	364,753	423,996	479,211	349,545	290,901
実支出	369,494	272,044	322,881	381,432	413,072	498,646	343,192	323,152
消費支出	298,245	229,638	265,643	308,363	326,476	396,017	276,529	264,966
食料	68,722	57,741	63,256	69,244	76,585	77,936	66,357	62,457
住居	21,199	23,490	24,362	19,923	16,152	18,651	14,751	25,843
光熱・水道	20,418	18,135	18,664	21,145	21,254	22,270	20,313	18,337
家具・家事用品	9,484	7,424	8,622	8,682	10,825	12,582	8,377	8,413
被服及び履物	14,403	8,887	10,248	14,563	17,452	25,383	11,623	12,789
保健医療	9,653	8,856	9,177	9,214	11,964	12,245	9,628	9,573
交通・通信	38,054	34,106	34,454	37,651	35,455	57,357	36,682	33,794
教育	13,069	9,277	11,823	18,917	14,795	12,747	16,914	7,634
教養娯楽	28,747	17,651	22,580	30,561	36,888	38,609	24,501	25,466
その他の消費支出	74,495	44,070	62,456	78,462	85,106	118,236	67,384	60,661
(再掲)教育関係費	21,444	13,052	19,278	31,861	22,869	25,200	26,210	13,182
(再掲)教養娯楽関係費	32,556	19,340	25,539	33,207	41,783	47,165	26,841	28,987
(再掲)經常消費支出	233,873	189,599	217,582	238,342	257,763	285,512	221,488	215,007
非消費支出	71,249	42,406	57,239	73,069	86,596	102,630	66,664	58,186
直接税	27,327	12,045	17,221	26,042	34,750	47,442	23,044	19,460
社会保険料	43,799	30,235	39,714	46,907	51,766	55,131	43,517	38,420
実支出以外の支出	455,396	322,061	387,946	458,695	555,340	598,177	455,960	365,525
可処分所得	394,388	292,697	351,959	398,165	456,827	508,944	378,105	340,361
黒字	96,143	63,059	86,316	89,802	130,351	112,927	101,576	75,395
金融資産純増	61,143	30,375	50,215	54,456	79,007	99,583	41,263	54,187
預貯金純増	29,769	15,794	33,494	17,600	37,155	40,594	15,445	29,308
有価証券純購入	1,547	120	80	2,319	2,712	3,683	1,647	240
土地家屋借金純減	29,539	25,258	26,955	35,950	35,311	23,809	54,406	17,562
平均消費性向 (%)	75.6	78.5	75.5	77.4	71.5	77.8	73.1	77.8
調整集計世帯数	77,035	13,007	12,316	16,399	13,900	10,442	22,832	13,244

－二人以上の世帯(勤労者世帯)

単位:円

現在高階級			負債現在高階級				うち住宅・ 土地借り 入れ金のある世帯	住宅・土地 購入計画 のある世帯
500 ～ 1,000	1,000 ～ 2,000	2,000万円 以上	500万円 未満	500 ～ 1,000	1,000 ～ 1,500	1,500万円 以上		
1,353	1,295	1,245	2,092	591	574	1,076	2,793	272
90	82	80	145	37	39	72	184	19
3.39	3.36	3.10	3.35	3.69	3.69	3.78	3.68	3.32
1.75	1.65	1.78	1.79	1.58	1.68	1.80	1.80	1.39
48.3	51.2	57.0	46.5	47.8	44.3	43.6	46.4	40.3
455,128	498,706	619,073	446,748	550,224	536,210	568,796	547,399	439,234
440,021	490,583	588,409	434,809	490,979	521,790	556,710	523,098	431,914
421,156	460,593	515,093	411,902	480,930	508,831	538,803	507,642	422,800
369,414	393,258	443,034	336,351	416,274	425,743	441,425	417,636	371,958
331,657	334,384	386,466	301,348	364,708	366,787	390,089	366,817	322,429
37,757	58,874	56,567	35,003	51,566	58,956	51,336	50,819	49,529
47,576	50,444	52,423	62,158	59,620	72,863	92,518	79,176	48,621
4,167	16,891	19,637	13,393	5,036	10,225	4,860	10,831	2,221
2,036	1,685	4,822	1,084	4,003	1,653	9,198	5,032	2,089
16,829	28,305	68,493	21,823	6,047	11,306	8,709	10,424	7,025
14,107	28,049	62,005	18,971	5,161	10,785	7,155	9,594	6,541
15,107	8,123	30,665	11,939	59,245	14,420	12,086	24,301	7,319
343,844	383,525	484,791	339,862	455,786	411,008	452,127	431,029	430,079
376,100	387,296	508,186	358,023	424,250	392,284	409,161	403,305	372,671
310,329	309,617	405,096	292,576	335,964	307,739	313,111	314,272	307,326
68,723	73,884	77,207	68,030	77,410	73,897	74,149	74,392	61,527
32,011	15,577	20,238	25,968	7,715	2,757	7,523	9,081	47,315
20,409	20,680	22,045	19,993	22,156	21,310	22,849	22,282	18,038
9,740	10,143	12,796	10,492	10,009	7,893	11,278	10,502	8,689
13,503	15,475	26,711	12,742	16,703	15,392	14,600	15,087	17,139
9,003	11,560	12,318	9,428	9,024	12,025	11,379	10,823	8,786
36,010	35,716	59,610	34,312	44,962	36,198	38,080	37,763	37,920
16,267	14,602	11,607	10,131	29,281	22,784	18,974	19,732	15,246
29,672	34,047	39,786	26,404	32,440	28,700	33,912	30,985	31,049
74,993	77,934	122,779	75,075	86,264	86,783	80,367	83,624	61,618
30,331	19,370	24,782	21,952	41,842	37,505	29,381	29,528	18,005
32,414	38,818	49,004	28,923	34,566	31,210	38,243	33,943	34,147
239,794	245,411	289,342	232,516	266,080	249,599	247,025	244,999	247,335
65,771	77,678	103,091	65,448	88,286	84,545	96,051	89,033	65,345
21,872	30,902	48,146	21,127	36,179	30,224	38,352	34,196	23,645
43,716	46,741	54,886	43,906	52,079	54,284	57,575	54,732	41,700
423,790	496,272	601,749	432,137	587,576	558,364	620,133	581,684	500,267
389,357	421,028	515,983	381,300	461,938	451,666	472,746	458,366	373,888
79,028	111,410	110,887	88,725	125,974	143,927	159,635	144,094	66,563
62,915	74,697	102,303	64,145	34,512	64,162	61,990	63,927	-43,422
27,599	39,191	43,819	37,748	-1,796	22,545	13,876	24,466	-75,853
459	3,289	3,832	313	261	260	4,663	1,894	3,139
15,269	15,527	19,795	11,370	99,489	77,283	99,770	81,469	6,110
79.7	73.5	78.5	76.7	72.7	68.1	66.2	68.6	82.2
10,426	9,973	9,590	16,115	4,552	4,424	8,293	21,513	2,095

第6表 世帯主の勤め先企業規模別貯蓄現在高階級別家計収支(2002年)

100人以上1000人未満

項目	平均	貯蓄現在高階級					純貯蓄	
		200万円 未満	200 ～ 500	500 ～ 1,000	1,000 ～ 2,000	2,000万円 以上	100万円 未満	100 ～ 500
世帯数分布	10,000	1,254	1,837	2,012	2,087	1,651	2,959	1,664
集計世帯数	815	122	152	167	158	125	245	147
世帯人員 (人)	3.50	3.47	3.63	3.55	3.47	3.34	3.81	3.43
有業人員 (人)	1.67	1.63	1.66	1.74	1.63	1.79	1.72	1.62
世帯主の年齢 (歳)	46.1	39.0	42.0	45.9	47.7	53.3	42.8	42.1
実収入	526,567	375,034	494,168	551,964	595,426	657,441	559,822	448,002
經常収入	512,000	367,745	475,212	527,847	582,461	648,033	544,557	436,163
勤め先収入	492,070	356,964	462,570	511,040	562,560	602,831	529,730	425,584
世帯主収入	432,066	317,001	408,168	438,245	492,233	537,214	459,038	374,215
定期収入	364,748	282,400	347,235	361,019	401,638	454,360	381,422	325,363
臨時収入・賞与	67,318	34,601	60,934	77,226	90,594	82,853	77,616	48,852
世帯主の配偶者の収入	48,382	36,221	44,946	55,472	54,251	53,782	58,052	41,329
他の世帯員収入	11,621	3,742	9,456	17,323	16,076	11,836	12,640	10,040
事業・内職収入	3,113	2,334	3,873	2,796	2,145	4,830	4,245	1,779
他の經常収入	16,818	8,448	8,769	14,011	17,757	40,372	10,583	8,800
社会保障給付	15,429	7,590	8,443	11,559	17,197	36,861	8,756	8,259
特別収入	14,567	7,289	18,956	24,117	12,964	9,408	15,265	11,839
実収入以外の収入	415,332	294,809	386,004	422,912	461,048	530,424	435,349	402,418
実支出	411,641	299,223	360,902	400,898	459,534	547,793	396,174	358,732
消費支出	326,565	249,843	289,252	316,484	357,101	421,902	307,866	293,008
食料	73,553	58,620	68,383	75,195	77,804	84,260	73,038	64,534
住居	19,431	28,762	24,592	18,156	13,237	20,047	11,717	33,837
光熱・水道	20,638	17,976	20,267	20,767	20,626	22,016	21,676	18,430
家具・家事用品	10,057	6,615	8,430	8,851	12,141	13,497	9,531	7,770
被服及び履物	16,282	9,929	13,341	14,860	15,945	27,555	13,648	13,473
保健医療	10,120	7,624	9,970	11,146	9,805	12,772	9,186	10,515
交通・通信	43,519	44,158	37,904	42,003	47,823	50,056	43,388	40,411
教育	18,388	12,099	12,826	19,678	22,853	22,271	24,191	11,760
教養娯楽	32,967	21,725	26,892	29,989	41,560	43,664	32,302	26,949
その他の消費支出	81,609	42,335	66,646	75,839	95,306	125,765	69,189	65,329
(再掲)教育関係費	28,685	16,570	18,722	32,439	31,300	39,125	34,134	17,582
(再掲)教養娯楽関係費	37,923	25,173	29,321	34,068	47,435	52,904	35,187	30,558
(再掲)經常消費支出	254,220	204,202	237,731	249,007	269,518	311,113	244,038	236,249
非消費支出	85,077	49,380	71,651	84,414	102,433	125,890	88,308	65,725
直接税	36,064	14,609	25,221	34,459	44,209	65,320	37,111	22,993
社会保険料	48,844	34,646	46,166	49,891	57,832	60,498	50,973	42,673
実支出以外の支出	534,614	372,657	522,531	576,486	602,297	646,980	604,645	491,699
可処分所得	441,490	325,654	422,517	467,551	492,992	531,551	471,514	382,278
黒字	114,926	75,811	133,265	151,067	135,892	109,648	163,648	89,270
金融資産純増	67,513	45,768	70,781	81,447	86,416	85,034	56,177	57,894
預貯金純増	33,582	26,156	39,367	48,000	55,378	29,108	22,167	41,394
有価証券純購入	-1,021	334	452	1,256	-8,953	1,635	1,170	-12,649
土地家屋借金純減	34,961	19,788	23,376	58,177	50,419	16,079	100,423	-13,410
平均消費性向 (%)	74.0	76.7	68.5	67.7	72.4	79.4	65.3	76.6
調整集計世帯数	99,937	12,530	18,356	20,109	20,861	16,502	29,574	16,629

－二人以上の世帯(勤労者世帯)

単位:円

現在高階級			負債現在高階級					住宅・土地 購入計画 のある世帯
500 ～ 1,000	1,000 ～ 2,000	2,000万円 以上	500万円 未満	500 ～ 1,000	1,000 ～ 1,500	1,500万円 以上	うち住宅・ 土地借り 入れ金 のある世帯	
1,409	1,347	1,461	1,836	622	547	1,622	3,327	490
117	104	110	169	48	44	121	254	38
3.28	3.40	3.23	3.49	3.57	3.87	4.02	3.84	3.27
1.61	1.57	1.82	1.67	2.04	1.78	1.67	1.78	1.49
46.0	48.4	54.2	45.0	48.5	46.3	42.8	45.8	41.7
535,284	530,915	643,422	531,498	670,938	595,492	626,728	619,602	688,202
507,034	518,708	634,063	507,707	636,714	582,959	616,513	604,671	639,019
491,729	496,560	584,511	489,087	609,715	559,419	606,177	585,713	617,543
418,843	452,145	518,731	422,966	501,683	475,155	532,745	503,669	564,987
347,948	375,262	438,174	357,242	392,396	401,658	442,718	416,372	463,205
70,895	76,883	80,557	65,724	109,288	73,496	90,027	87,297	101,782
51,613	36,523	54,642	49,859	83,415	77,045	59,675	66,469	46,060
21,273	7,892	11,138	16,263	24,617	7,220	13,758	15,575	6,496
1,963	1,557	5,451	3,780	7,385	2,800	3,051	4,416	1,637
13,342	20,590	44,102	14,840	19,613	20,740	7,285	14,542	19,839
12,779	19,871	40,265	13,795	18,016	13,271	6,703	12,591	19,087
28,250	12,207	9,359	23,791	34,225	12,533	10,216	14,931	49,183
374,590	407,531	509,579	428,684	483,581	622,936	507,600	517,554	594,698
396,564	443,020	539,187	435,174	466,905	430,573	454,670	456,076	466,089
313,420	354,681	416,441	354,148	360,940	338,002	343,975	352,369	337,107
73,718	76,584	83,152	77,205	74,187	81,332	81,173	80,770	70,041
23,604	17,111	20,830	30,059	5,635	2,641	6,075	6,716	31,990
20,184	19,890	21,407	20,046	22,850	21,355	23,925	23,044	18,702
10,551	10,061	13,802	10,038	13,977	10,423	11,553	11,841	14,343
15,633	15,728	27,369	16,604	15,778	16,221	20,907	18,559	17,544
10,786	9,775	12,820	11,408	11,206	9,603	10,037	10,207	11,346
39,912	50,009	49,725	48,861	44,567	48,430	45,583	45,399	51,741
14,519	20,763	16,556	18,324	24,280	26,424	30,432	26,788	15,264
28,832	40,538	41,387	32,033	31,285	39,753	39,588	37,372	34,055
75,682	94,221	129,393	89,571	117,174	81,820	74,703	91,672	72,080
24,584	27,346	34,440	28,910	47,495	40,772	39,399	39,756	17,428
33,519	46,997	51,461	38,092	34,707	43,741	43,607	41,667	39,349
246,370	263,456	311,209	275,617	286,197	269,409	259,921	272,465	258,768
83,143	88,339	122,746	81,026	105,966	92,571	110,695	103,707	128,982
32,665	36,385	62,768	30,285	47,602	38,138	52,426	46,353	71,704
50,398	51,465	59,897	50,615	58,141	54,417	57,963	57,152	57,276
515,103	499,062	622,815	527,124	691,379	793,349	687,388	685,718	819,460
452,141	442,576	520,676	450,472	564,972	502,921	516,033	515,895	559,220
138,721	87,895	104,235	96,324	204,033	164,919	172,058	163,526	222,113
107,851	79,979	93,998	65,848	73,902	-20,257	56,344	44,620	141,281
71,632	43,329	39,296	28,713	22,168	-7,401	12,039	7,118	99,683
1,889	1,349	1,726	907	2,905	-39,617	1,668	-5,153	2,129
12,621	10,228	5,938	12,530	119,153	181,153	110,965	113,491	-136,687
69.3	80.1	80.0	78.6	63.9	67.2	66.7	68.3	60.3
14,084	13,465	14,605	18,353	6,211	5,471	16,209	33,245	4,898

第6表 世帯主の勤め先企業規模別貯蓄現在高階級別家計収支(2002年)

1000人以上

項目	平均	貯蓄現在高階級					純貯蓄	
		200万円 未満	200 ～ 500	500 ～ 1,000	1,000 ～ 2,000	2,000万円 以上	100万円 未満	100 ～ 500
世帯数分布	10,000	849	1,440	2,488	2,104	1,785	2,697	1,462
集計世帯数	769	78	122	182	159	133	213	119
世帯人員 (人)	3.58	3.43	3.59	3.66	3.61	3.49	3.80	3.45
有業人員 (人)	1.55	1.52	1.50	1.50	1.55	1.67	1.51	1.55
世帯主の年齢 (歳)	44.4	39.0	40.0	42.5	46.0	50.2	42.0	40.8
実収入	620,132	418,462	534,259	607,731	690,459	804,998	632,863	532,531
經常収入	607,630	412,436	524,684	598,369	678,006	778,934	617,975	524,553
勤め先収入	592,834	401,322	515,574	588,949	665,572	742,313	606,927	516,642
世帯主収入	540,399	365,569	486,388	539,843	614,843	656,863	563,708	484,079
定期収入	432,799	312,508	399,714	430,863	484,666	504,566	452,478	383,863
臨時収入・賞与	107,600	53,061	86,674	108,980	130,177	152,297	111,230	100,215
世帯主の配偶者の収入	43,810	31,898	24,585	43,275	42,842	63,403	38,178	30,521
他の世帯員収入	8,626	3,855	4,600	5,830	7,888	22,047	5,041	2,042
事業・内職収入	3,226	2,003	4,254	1,391	2,984	7,018	5,080	1,306
他の經常収入	11,569	9,110	4,857	8,029	9,450	29,603	5,967	6,606
社会保障給付	10,313	7,079	4,381	7,177	8,374	28,088	4,877	5,984
特別収入	12,503	6,026	9,575	9,362	12,453	26,064	14,889	7,978
実収入以外の収入	442,618	284,124	395,667	465,409	459,141	577,859	496,173	372,081
実支出	465,720	315,693	392,628	460,002	513,220	612,287	458,013	395,777
消費支出	362,724	260,777	309,621	360,693	395,226	462,808	354,378	319,031
食料	79,111	62,829	72,566	80,573	81,744	89,521	81,364	70,238
住居	19,337	26,807	19,059	19,703	19,778	20,725	10,158	26,244
光熱・水道	20,838	18,896	20,082	20,927	21,544	22,208	22,175	19,609
家具・家事用品	11,507	7,633	10,866	11,884	11,925	14,389	12,196	9,835
被服及び履物	17,867	11,004	14,997	18,130	19,587	22,863	17,886	15,615
保健医療	11,458	10,417	10,789	10,613	12,188	14,312	11,320	11,139
交通・通信	50,786	30,721	53,659	50,569	55,864	57,612	53,912	46,641
教育	23,961	17,515	14,706	26,842	30,454	29,415	30,023	20,122
教養娯楽	38,033	24,057	33,156	39,516	42,591	45,184	39,592	33,161
その他の消費支出	89,826	50,896	59,742	81,937	99,550	146,582	75,750	66,427
(再掲)教育関係費	37,065	20,849	21,786	38,651	47,225	50,248	41,198	27,925
(再掲)教養娯楽関係費	42,713	26,715	36,606	44,121	47,688	51,667	43,947	36,186
(再掲)經常消費支出	274,148	214,158	238,025	272,319	301,696	328,253	268,431	245,398
非消費支出	102,996	54,916	83,007	99,309	117,994	149,478	103,635	76,747
直接税	48,352	18,518	34,222	43,557	55,884	82,542	47,212	32,467
社会保険料	54,540	36,309	48,619	55,660	61,966	66,858	56,343	44,030
実支出以外の支出	600,531	389,971	536,428	617,123	642,148	774,935	673,754	508,398
可処分所得	517,136	363,546	451,252	508,422	572,465	655,520	529,228	455,784
黒字	154,413	102,769	141,631	147,729	177,239	192,712	174,850	136,753
金融資産純増	112,267	63,627	70,602	95,613	145,973	166,634	70,211	103,636
預貯金純増	71,912	39,954	33,344	50,574	100,574	122,498	25,870	71,621
有価証券純購入	3,425	609	1,813	2,222	5,486	6,025	2,231	1,578
土地家屋借金純減	38,006	32,579	54,518	38,578	36,265	32,011	86,961	22,266
平均消費性向 (%)	70.1	71.7	68.6	70.9	69.0	70.6	67.0	70.0
調整集計世帯数	93,382	7,933	13,451	23,230	19,651	16,671	25,190	13,653

# －二人以上の世帯(勤労者世帯)

単位:円

現在高階級			負債現在高階級					住宅・土地 購入計画 のある世帯
500 ～ 1,000	1,000 ～ 2,000	2,000万円 以上	500万円 未満	500 ～ 1,000	1,000 ～ 1,500	1,500万円 以上	うち住宅・ 土地借り 入れ金 のある世帯	
1,447	1,561	1,500	1,724	626	487	1,844	3,497	425
115	115	112	142	47	37	136	260	34
3.46	3.49	3.53	3.49	3.57	3.90	3.90	3.80	3.54
1.52	1.53	1.67	1.63	1.74	1.63	1.51	1.61	1.43
42.2	46.6	50.7	44.2	47.8	45.4	41.9	44.5	40.8
581,816	670,390	776,195	642,709	616,942	714,895	722,187	715,008	574,836
573,050	659,542	753,150	631,586	607,715	706,421	703,315	700,165	561,264
559,205	647,313	714,669	617,825	590,024	695,014	692,312	687,664	554,776
507,952	587,232	635,753	549,476	526,900	643,482	646,114	628,968	511,895
413,279	468,135	486,846	425,082	426,821	516,773	510,630	497,727	423,799
94,673	119,097	148,907	124,393	100,079	126,709	135,484	131,241	88,096
42,771	46,493	59,035	58,991	40,532	44,766	40,782	48,415	32,761
8,482	13,589	19,881	9,358	22,592	6,766	5,416	10,281	10,121
2,833	2,912	4,082	1,436	10,982	5,988	6,234	6,357	1,047
11,012	9,317	34,399	12,325	6,709	5,419	4,769	6,145	5,440
9,740	8,406	32,781	11,550	4,959	5,065	3,444	5,026	4,067
8,765	10,849	23,045	11,124	9,227	8,474	18,872	14,843	13,571
399,799	430,594	559,253	491,725	566,688	538,665	540,058	551,157	488,719
449,742	502,104	606,716	512,053	480,635	538,071	499,544	521,164	414,307
355,633	382,527	463,218	406,296	383,197	414,658	377,023	399,823	319,178
77,555	77,689	90,848	78,666	80,804	90,411	84,177	85,462	73,466
28,007	24,222	21,667	33,169	9,917	6,863	6,544	9,251	40,113
19,405	20,238	22,666	19,965	22,073	23,329	22,743	22,514	18,273
11,140	11,150	14,502	11,732	14,852	12,448	12,430	13,020	16,621
17,204	18,582	22,503	19,142	17,407	20,703	19,986	20,290	13,428
11,567	11,442	13,644	12,857	11,852	13,549	12,195	13,671	12,160
47,739	55,251	53,513	58,662	56,840	58,681	61,795	61,951	38,577
17,475	26,349	29,398	23,835	29,812	45,157	32,225	34,570	14,991
38,391	40,576	43,115	40,628	43,802	40,926	44,573	43,899	27,580
87,148	97,028	151,363	107,638	95,839	102,590	80,355	95,195	63,969
28,556	41,379	52,117	42,534	40,293	57,267	44,798	48,994	21,551
42,911	46,525	48,900	45,629	47,186	45,935	49,857	48,543	31,581
271,743	290,458	331,827	303,338	273,026	303,815	281,339	293,419	263,667
94,110	119,577	143,498	105,757	97,438	123,413	122,521	121,340	95,128
41,291	56,279	77,956	47,685	48,135	60,167	59,580	59,788	41,379
52,701	63,232	65,451	57,998	49,207	63,128	62,812	61,430	53,695
538,070	603,099	733,976	623,258	704,684	719,632	767,116	748,545	655,024
487,706	550,813	632,697	536,953	519,504	591,482	599,666	593,668	479,708
132,073	168,286	169,479	130,657	136,306	176,824	222,643	193,845	160,529
115,676	150,792	168,763	104,984	53,693	74,640	94,372	91,103	104,748
73,756	106,458	125,628	59,832	17,631	23,338	45,823	42,452	79,837
2,992	6,529	5,425	1,562	2,149	3,648	3,066	3,626	-6,742
19,921	21,613	7,688	16,625	9,473	97,801	125,790	90,786	-63,668
72.9	69.4	73.2	75.7	73.8	70.1	62.9	67.3	66.5
13,514	14,576	14,003	16,104	5,843	4,551	17,221	32,654	3,965

第6表 世帯主の勤め先企業規模別貯蓄現在高階級別家計収支(2002年)

官公

項目	平均	貯蓄現在高階級					純貯蓄	
		200万円 未満	200 ～ 500	500 ～ 1,000	1,000 ～ 2,000	2,000万円 以上	100万円 未満	100 ～ 500
世帯数分布	10,000	760	1,411	2,216	2,553	1,941	3,132	1,189
集計世帯数	778	60	114	179	189	142	239	93
世帯人員 (人)	3.63	3.56	3.72	3.77	3.58	3.54	3.80	3.43
有業人員 (人)	1.62	1.54	1.50	1.62	1.72	1.65	1.64	1.48
世帯主の年齢 (歳)	46.1	40.9	41.9	43.8	47.7	51.6	44.2	42.0
実収入	721,795	596,552	649,214	730,798	789,538	788,887	750,248	644,775
經常収入	710,249	584,052	639,781	715,587	780,879	776,255	740,729	636,218
勤め先収入	693,492	572,777	632,449	709,384	768,208	726,434	734,679	626,539
世帯主収入	581,231	510,590	553,291	597,828	626,397	590,472	603,552	538,355
定期収入	450,149	406,063	424,105	460,187	480,405	457,559	465,063	413,923
臨時収入・賞与	131,082	104,526	129,186	137,641	145,992	132,913	138,488	124,432
世帯主の配偶者の収入	102,012	58,791	68,259	102,531	126,792	122,704	119,170	81,631
他の世帯員収入	10,249	3,396	10,898	9,026	15,019	13,258	11,958	6,552
事業・内職収入	1,763	772	1,070	646	1,755	4,581	1,366	810
他の經常収入	14,993	10,502	6,262	5,556	10,917	45,240	4,684	8,870
社会保障給付	14,298	8,857	6,172	4,926	10,500	43,829	4,009	8,780
特別収入	11,546	12,501	9,433	15,211	8,659	12,632	9,519	8,557
実収入以外の収入	459,402	350,705	414,553	429,488	509,501	540,805	463,007	393,673
実支出	519,954	412,343	464,101	497,508	578,574	591,787	503,156	453,105
消費支出	397,334	313,394	361,085	378,509	438,256	448,925	375,097	349,818
食料	81,757	64,255	78,535	81,397	84,546	88,707	82,329	74,222
住居	18,872	19,383	19,735	14,021	23,553	16,638	10,758	24,466
光熱・水道	22,427	19,226	21,939	22,575	22,494	24,282	22,746	20,406
家具・家事用品	13,956	12,384	10,961	13,957	15,118	15,280	13,910	10,824
被服及び履物	19,440	13,974	17,080	18,865	22,414	21,412	18,694	18,128
保健医療	11,795	12,943	11,202	11,358	12,275	12,011	11,617	11,810
交通・通信	54,469	39,420	46,855	52,990	63,544	66,222	52,288	38,708
教育	20,776	15,571	23,266	22,850	21,070	18,694	25,094	18,201
教養娯楽	43,130	29,569	41,931	40,442	45,069	52,111	42,724	37,376
その他の消費支出	110,711	86,669	89,581	100,054	128,172	133,568	94,937	95,677
(再掲)教育関係費	43,073	34,133	41,964	33,742	55,779	43,932	41,025	37,865
(再掲)教養娯楽関係費	51,903	35,005	48,505	48,702	56,222	61,743	49,939	45,648
(再掲)經常消費支出	298,809	240,916	275,741	283,179	327,392	332,742	279,072	278,774
非消費支出	122,620	98,949	103,017	119,000	140,318	142,862	128,059	103,287
直接税	57,832	44,543	45,500	52,949	66,378	74,296	59,285	45,527
社会保険料	64,635	53,995	57,373	65,927	73,807	68,490	68,530	57,727
実支出以外の支出	665,853	540,874	600,352	661,703	727,859	748,093	714,449	587,331
可処分所得	599,175	497,603	546,197	611,798	649,221	646,025	622,188	541,488
黒字	201,841	184,209	185,113	233,289	210,965	197,100	247,092	191,671
金融資産純増	153,098	118,118	116,470	176,098	156,382	182,710	146,666	152,289
預貯金純増	106,467	87,012	82,757	129,064	105,526	125,151	101,404	107,500
有価証券純購入	708	24	584	61	607	2,286	70	693
土地家屋借金純減	45,340	60,515	60,133	52,233	46,195	24,800	94,274	31,579
平均消費性向 (%)	66.3	63.0	66.1	61.9	67.5	69.5	60.3	64.6
調整集計世帯数	87,544	6,655	12,354	19,404	22,347	16,991	27,421	10,406



# －二人以上の世帯(勤労者世帯)

単位:円

現在高階級			負債現在高階級					住宅・土地 購入計画 のある世帯
500 ～ 1,000	1,000 ～ 2,000	2,000万円 以上	500万円 未満	500 ～ 1,000	1,000 ～ 1,500	1,500万円 以上	うち住宅・ 土地借り 入れ金の ある世帯	
1,300	1,595	1,666	1,582	894	732	2,112	4,392	482
109	123	120	124	64	57	151	314	42
3.70	3.60	3.50	3.54	3.81	3.65	3.86	3.77	3.70
1.70	1.67	1.61	1.66	1.85	1.70	1.68	1.73	1.56
45.1	47.6	51.8	45.8	48.5	47.4	44.6	46.8	41.2
722,590	745,189	772,830	737,470	775,687	798,618	812,156	792,862	715,336
702,150	735,866	759,140	719,216	768,600	791,414	801,459	784,238	709,546
692,351	721,228	702,130	709,028	750,038	786,675	795,021	776,070	701,342
605,489	599,574	578,082	590,274	612,996	643,025	638,171	630,035	597,567
473,796	458,839	448,215	457,084	463,755	490,072	488,916	482,962	460,883
131,693	140,735	129,867	133,190	149,241	152,953	149,255	147,074	136,685
69,443	113,485	111,043	104,440	122,553	136,371	141,495	133,002	98,476
17,419	8,170	13,005	14,314	14,490	7,278	15,356	13,033	5,298
1,101	895	5,322	543	1,910	1,172	2,623	1,610	272
8,697	13,743	51,689	9,645	16,652	3,567	3,815	6,559	7,932
7,888	13,289	50,140	9,438	15,839	3,161	3,684	6,233	7,896
20,440	9,323	13,689	18,254	7,088	7,204	10,697	8,624	5,790
415,801	499,214	539,591	439,536	481,375	502,789	510,364	493,923	482,084
513,599	590,324	581,143	519,535	535,903	559,992	543,302	539,686	514,994
392,017	456,763	446,649	393,068	396,509	421,602	399,561	397,909	395,343
78,719	84,136	87,040	78,681	87,865	92,508	85,687	86,317	81,297
19,582	30,425	17,816	24,578	8,627	11,836	10,006	9,628	34,921
23,566	22,000	23,452	22,348	23,228	23,541	24,331	24,072	20,018
12,125	16,205	15,322	13,241	11,345	14,345	15,522	14,176	15,038
19,284	22,611	20,426	19,324	19,445	23,098	20,450	20,731	17,101
11,546	12,527	11,984	13,017	13,146	10,361	11,676	11,751	13,858
55,720	70,171	65,592	50,765	44,935	59,616	56,292	51,980	65,073
15,858	20,812	18,670	18,314	20,258	31,103	25,842	25,342	17,468
36,764	45,772	52,608	41,493	39,362	46,275	47,530	44,087	43,907
118,853	132,104	133,737	111,307	128,298	108,919	102,225	109,825	86,662
29,364	62,876	43,959	35,564	47,745	55,764	41,965	46,767	23,262
45,264	58,328	62,238	49,703	47,793	55,311	55,919	52,737	48,825
300,699	332,682	331,228	293,589	317,084	312,817	294,374	299,159	303,407
121,582	133,561	134,494	126,467	139,394	138,390	143,741	141,776	119,650
55,733	62,718	69,887	57,684	65,939	65,250	69,557	67,811	55,021
65,752	70,727	64,518	68,765	73,369	72,888	73,931	73,789	64,627
621,660	661,755	741,627	660,967	730,423	744,205	786,147	752,718	674,784
601,009	611,628	638,335	611,004	636,293	660,228	668,415	651,086	595,686
208,991	154,866	191,686	217,935	239,784	238,626	268,854	253,177	200,342
171,459	139,438	187,253	194,772	154,833	154,286	152,597	161,964	144,626
122,708	99,809	128,816	146,536	95,599	108,600	104,442	112,689	96,161
137	1,200	2,203	97	0	55	333	130	3,130
28,800	10,614	16,095	16,031	71,303	85,573	114,456	88,292	-8,951
65.2	74.7	70.0	64.3	62.3	63.9	59.8	61.1	66.4
11,381	13,962	14,581	13,845	7,825	6,410	18,491	38,453	4,216

第7表 住居の所有関係別貯蓄現在高階級別家計収支(2002年)

持家

項目	平均	貯蓄現在高階級					純貯蓄	
		200万円 未満	200 ～ 500	500 ～ 1,000	1,000 ～ 2,000	2,000万円 以上	100万円 未満	100 ～ 500
世帯数分布	10,000	861	1,377	2,206	2,224	2,026	3,302	1,045
集計世帯数	2,862	246	406	622	625	584	961	295
世帯人員 (人)	3.57	3.69	3.73	3.70	3.53	3.34	3.83	3.53
有業人員 (人)	1.72	1.67	1.68	1.75	1.74	1.75	1.70	1.71
世帯主の年齢 (歳)	49.2	43.7	45.0	47.5	50.5	54.6	44.3	48.2
実収入	579,887	431,078	536,277	575,986	638,179	701,021	605,006	518,551
經常収入	566,984	423,008	523,434	562,227	625,844	683,211	592,112	509,849
勤め先収入	540,106	411,404	508,928	544,840	601,619	622,995	580,120	492,800
世帯主収入	464,888	360,349	445,004	466,915	510,673	534,616	497,580	426,087
定期収入	386,019	315,204	372,525	386,826	414,883	434,785	411,281	354,440
臨時収入・賞与	78,869	45,144	72,479	80,089	95,790	99,832	86,299	71,647
世帯主の配偶者の収入	62,154	44,635	50,826	66,631	75,804	68,710	70,736	58,537
他の世帯員収入	13,064	6,421	13,098	11,294	15,143	19,669	11,805	8,176
事業・内職収入	3,771	2,320	3,614	2,672	2,789	7,373	3,851	2,357
他の經常収入	23,107	9,284	10,892	14,715	21,436	52,842	8,140	14,693
社会保障給付	21,681	8,932	9,641	13,521	20,355	49,911	6,969	14,147
特別収入	12,903	8,069	12,843	13,759	12,335	17,810	12,894	8,702
実収入以外の収入	434,184	313,792	382,215	413,667	467,740	559,558	447,585	376,552
実支出	444,597	316,632	384,607	426,639	487,952	563,323	426,828	386,157
消費支出	348,783	253,241	302,169	334,669	378,918	436,076	328,142	306,867
食料	78,473	65,800	73,708	78,797	81,553	85,492	77,242	74,266
住居	10,495	3,371	5,391	7,688	10,409	20,890	5,075	6,056
光熱・水道	22,460	21,176	22,187	22,635	22,499	23,430	22,709	21,788
家具・家事用品	11,917	9,608	9,602	11,325	12,829	14,919	11,121	9,295
被服及び履物	17,237	10,814	14,167	16,106	18,713	23,390	15,888	15,137
保健医療	10,685	9,783	9,609	10,121	11,393	12,596	10,401	10,587
交通・通信	45,487	33,409	43,254	42,104	50,216	56,648	45,384	37,921
教育	20,192	16,341	16,702	23,174	23,441	19,786	25,033	17,449
教養娯楽	35,876	22,961	30,543	34,893	39,576	45,470	35,798	30,258
その他の消費支出	95,961	59,977	77,005	87,826	108,289	133,455	79,492	84,111
(再掲)教育関係費	35,102	24,170	30,230	37,336	42,428	36,652	37,224	30,613
(再掲)教養娯楽関係費	41,132	25,691	33,972	39,259	45,650	53,534	40,002	34,469
(再掲)經常消費支出	263,002	202,207	238,578	256,825	284,281	309,826	252,360	239,879
非消費支出	95,814	63,391	82,439	91,970	109,034	127,247	98,686	79,290
直接税	43,507	22,621	33,243	38,457	49,092	67,516	42,712	32,513
社会保険料	52,170	40,549	49,000	53,373	59,763	59,659	55,773	46,673
実支出以外の支出	574,024	430,361	536,943	566,929	622,618	705,464	630,290	511,401
可処分所得	484,074	367,686	453,839	484,016	529,145	573,774	506,320	439,262
黒字	135,290	114,445	151,670	149,347	150,227	137,698	178,178	132,394
金融資産純増	81,084	52,366	73,209	85,393	99,230	103,435	77,485	85,424
預貯金純増	42,258	30,539	42,473	44,692	57,019	51,839	38,707	57,729
有価証券純購入	673	229	457	1,193	-154	1,637	1,097	-5,062
土地家屋借金純減	50,313	57,262	72,845	63,096	50,052	24,835	96,411	42,491
平均消費性向 (%)	72.1	68.9	66.6	69.1	71.6	76.0	64.8	69.9
調整集計世帯数	367,687	31,672	50,632	81,130	81,790	74,511	121,407	38,423

# －二人以上の世帯(勤労者世帯)

単位:円

現在高階級			負債現在高階級					住宅・土地 購入計画 のある世帯
500 ～ 1,000	1,000 ～ 2,000	2,000万円 以上	500万円 未満	500 ～ 1,000	1,000 ～ 1,500	1,500万円 以上	うち住宅・ 土地借り 入れ金の ある世帯	
1,186	1,422	1,741	1,468	888	765	2,118	4,542	183
327	399	499	420	254	236	601	1,307	49
3.53	3.42	3.29	3.57	3.61	3.71	3.92	3.75	3.66
1.82	1.69	1.76	1.87	1.86	1.70	1.68	1.75	1.75
50.4	52.3	55.4	51.0	49.1	45.8	43.4	46.3	49.4
558,653	585,972	680,554	590,722	628,534	622,445	676,515	648,864	729,572
540,149	575,848	662,701	576,033	608,251	610,785	663,257	635,018	689,368
515,861	545,550	596,541	551,214	589,323	594,586	651,747	619,443	666,782
438,285	473,256	511,513	460,506	493,655	510,659	560,125	527,749	567,375
369,196	388,400	415,174	378,807	398,549	420,106	457,953	431,101	456,823
69,089	84,856	96,339	81,699	95,106	90,552	102,172	96,648	110,553
60,831	58,152	65,146	73,612	76,985	76,252	79,496	78,663	81,635
16,745	14,142	19,881	17,096	18,683	7,676	12,126	13,031	17,771
2,916	2,372	7,028	2,863	5,499	2,447	4,892	4,181	4,156
21,371	27,927	59,133	21,956	13,429	13,752	6,617	11,395	18,430
20,111	27,075	55,797	20,940	11,508	12,032	5,453	9,995	17,467
18,505	10,124	17,853	14,689	20,283	11,660	13,259	13,846	40,204
382,249	432,212	544,062	444,203	459,679	482,193	505,037	482,971	513,144
428,634	475,933	559,131	468,121	465,277	451,842	469,588	465,279	517,687
337,982	375,290	437,098	369,911	361,190	349,168	353,656	355,381	382,504
77,996	80,332	84,638	80,034	79,613	80,938	80,830	80,386	78,967
10,872	12,173	22,671	18,696	8,725	4,698	6,105	7,687	13,790
22,700	22,064	23,111	22,288	22,389	22,431	23,648	22,939	23,332
12,490	12,532	15,075	13,165	11,908	10,813	12,158	11,999	15,947
15,652	18,339	23,195	17,457	16,612	17,348	19,097	17,967	20,712
10,293	10,970	12,424	11,597	11,195	11,890	10,857	11,313	11,019
40,101	51,299	56,171	45,053	45,035	46,814	49,961	47,284	63,896
14,542	22,265	17,693	19,693	22,613	27,885	27,049	25,237	16,604
32,695	37,406	44,228	34,502	36,378	36,567	41,636	38,385	42,955
100,642	107,910	137,893	107,425	106,721	89,785	82,314	92,184	95,282
32,082	41,619	35,484	37,334	41,188	41,856	38,865	39,131	26,601
37,009	43,925	52,250	39,206	40,934	40,829	47,359	43,472	48,513
261,880	277,566	310,545	276,504	278,649	265,623	267,093	269,662	281,282
90,652	100,644	122,033	98,210	104,088	102,674	115,932	109,898	135,184
38,335	45,127	64,180	42,081	47,564	44,809	54,352	50,303	71,911
52,204	55,336	57,770	55,993	56,399	57,648	61,400	59,428	63,265
515,920	545,077	674,478	569,680	627,706	656,524	718,399	671,168	731,537
468,001	485,329	558,521	492,512	524,446	519,770	560,583	538,965	594,388
130,019	110,039	121,424	122,600	163,256	170,603	206,927	183,584	211,884
94,277	89,880	101,443	94,127	77,725	65,881	89,908	87,723	125,025
53,487	50,791	51,013	52,965	34,407	33,856	43,523	45,133	83,512
1,218	2,451	1,390	560	1,439	-5,704	1,140	76	-5,462
31,915	20,266	12,558	22,859	80,597	103,812	114,532	93,292	20,050
72.2	77.3	78.3	75.1	68.9	67.2	63.1	65.9	64.4
43,604	52,283	64,017	53,959	32,648	28,145	77,885	166,990	6,720

第7表 住居の所有関係別貯蓄現在高階級別家計収支(2002年)

民営借家

項目	平均	貯蓄現在高階級					純貯蓄	
		200万円 未満	200 ～ 500	500 ～ 1,000	1,000 ～ 2,000	2,000万円 以上	100万円 未満	100 ～ 500
世帯数分布	10,000	2,833	2,167	1,877	1,171	474	2,223	3,025
集計世帯数	890	264	187	168	104	41	215	258
世帯人員 (人)	3.18	3.12	3.09	3.19	3.30	3.18	3.21	3.04
有業人員 (人)	1.49	1.48	1.46	1.54	1.49	1.63	1.49	1.47
世帯主の年齢 (歳)	39.2	36.1	37.6	39.9	42.4	47.1	36.8	37.0
実収入	432,178	342,845	427,995	478,914	550,207	723,108	378,800	402,081
經常収入	422,940	335,677	419,465	464,034	541,013	711,516	371,536	392,877
勤め先収入	412,219	325,985	411,660	454,496	524,293	686,398	360,069	385,293
世帯主収入	360,052	285,484	363,094	390,798	451,458	601,053	313,912	336,865
定期収入	312,058	256,987	314,467	333,653	372,427	488,465	280,325	295,025
臨時収入・賞与	47,993	28,497	48,627	57,145	79,031	112,587	33,587	11,840
世帯主の配偶者の収入	46,857	34,669	42,329	57,572	69,070	79,146	39,686	43,292
他の世帯員収入	5,310	5,832	6,237	6,126	3,765	6,199	6,471	5,136
事業・内職収入	2,026	1,485	1,946	784	5,275	6,085	3,042	1,571
他の經常収入	8,695	8,207	5,859	8,753	11,445	19,034	8,425	6,014
社会保障給付	7,219	6,677	4,944	6,566	11,015	18,417	6,802	5,005
特別収入	9,238	7,168	8,530	14,881	9,194	11,591	7,264	9,203
実収入以外の収入	304,407	229,876	300,206	345,544	382,207	583,128	271,278	274,367
実支出	348,639	286,415	343,524	390,995	429,506	521,704	308,495	328,464
消費支出	290,286	246,577	284,321	325,036	350,491	388,101	260,500	273,949
食料	59,104	51,796	56,814	62,900	69,154	74,187	54,827	54,662
住居	61,376	58,273	61,266	64,866	66,326	64,617	58,347	61,163
光熱・水道	17,047	16,713	16,858	17,267	17,251	17,877	17,249	16,468
家具・家事用品	8,163	6,785	7,994	9,372	9,934	9,846	8,223	7,639
被服及び履物	11,711	9,073	11,256	14,448	14,191	15,508	9,012	11,103
保健医療	9,464	8,440	9,925	10,124	12,448	9,487	9,073	9,139
交通・通信	36,461	30,876	33,642	44,356	45,336	57,910	31,721	34,238
教育	10,636	6,790	7,817	15,541	15,381	18,119	8,832	6,883
教養娯楽	24,874	17,809	26,078	27,570	36,738	34,718	19,480	23,710
その他の消費支出	51,449	40,022	52,672	58,591	63,732	85,833	43,735	48,945
(再掲)教育関係費	13,752	9,128	10,059	19,092	21,125	22,231	11,935	8,962
(再掲)教養娯楽関係費	28,482	19,510	30,173	32,244	42,679	41,061	21,412	27,197
(再掲)經常消費支出	241,142	211,847	239,446	257,733	282,601	306,294	222,157	230,131
非消費支出	58,353	39,838	59,203	65,959	79,015	133,603	47,995	54,515
直接税	21,306	11,387	19,971	24,318	30,385	77,775	17,771	17,398
社会保険料	36,927	28,256	39,025	41,619	48,534	55,782	29,947	36,983
実支出以外の支出	389,781	287,054	385,092	437,493	509,213	781,523	343,085	348,862
可処分所得	373,825	303,007	368,792	412,955	471,193	589,505	330,804	347,566
黒字	83,539	56,430	84,470	87,919	120,702	201,404	70,305	73,617
金融資産純増	68,590	44,135	70,106	85,334	110,737	78,236	42,942	67,491
預貯金純増	45,026	32,157	45,809	55,571	73,453	42,516	27,586	45,789
有価証券純購入	449	111	443	575	1,696	-602	130	386
土地家屋借金純減	-2,842	-2,652	-8,242	-6,346	1,985	10,317	-6,107	-2,372
平均消費性向 (%)	77.7	81.4	77.1	78.7	74.4	65.8	78.7	78.8
調整集計世帯数	89,868	25,458	19,470	16,871	10,527	4,264	19,980	27,185

# 一二人以上の世帯(勤労者世帯)

単位:円

現在高階級			負債現在高階級					住宅・土地 購入計画 のある世帯
500 ～ 1,000	1,000 ～ 2,000	2,000万円 以上	500万円 未満	500 ～ 1,000	1,000 ～ 1,500	1,500万円 以上	うち住宅・ 土地借り 入れ金の ある世帯	
1,741	1,071	462	2,583	66	38	178	304	911
157	94	40	245	8	3	13	30	76
3.16	3.32	3.16	3.20	4.07	3.33	3.48	3.52	3.20
1.52	1.48	1.65	1.48	1.78	2.22	1.45	1.55	1.42
39.8	42.5	47.3	37.9	41.4	41.7	39.1	41.2	37.0
468,877	553,886	680,534	444,852	451,249	592,649	759,719	654,369	540,849
455,757	544,333	668,678	429,672	446,359	586,361	751,811	646,265	532,905
445,737	527,156	648,411	419,078	427,719	584,163	731,531	624,446	521,862
389,962	453,520	560,637	364,056	354,793	445,445	605,627	520,946	460,689
333,485	372,670	444,062	312,673	317,007	365,130	526,208	450,515	384,040
56,477	80,849	116,575	51,383	37,786	80,316	79,419	70,430	76,649
49,002	69,908	81,468	49,229	64,868	115,454	122,974	98,714	55,913
6,773	3,729	6,306	5,792	8,058	23,263	2,930	4,786	5,260
724	5,199	694	1,909	8,537	1,707	19,823	15,352	5,806
9,296	11,978	19,573	8,685	10,103	491	458	6,468	5,236
7,134	11,504	18,943	6,313	9,924	491	436	6,314	5,066
13,120	9,554	11,856	15,180	4,890	6,289	7,908	8,104	7,944
331,128	377,463	558,914	333,574	363,695	358,062	730,057	573,326	417,231
382,249	431,352	498,710	363,853	373,287	451,344	573,516	506,775	400,506
318,254	352,699	385,262	304,246	326,804	354,603	415,675	385,335	311,126
61,695	69,876	73,851	59,038	74,591	61,327	74,800	74,537	62,468
64,520	66,605	63,327	61,877	65,379	58,925	67,405	65,946	66,926
17,182	17,370	17,865	17,282	17,122	15,399	20,891	20,877	16,775
8,627	9,117	10,003	8,475	7,002	12,850	30,937	21,508	11,238
14,365	14,362	15,462	12,958	9,627	15,214	12,390	12,412	12,867
10,079	12,702	9,501	9,801	24,657	11,333	11,690	12,215	10,300
42,290	46,005	57,870	40,238	33,271	39,820	45,019	43,618	39,044
14,838	16,127	18,416	9,594	15,686	10,440	20,160	18,853	8,079
26,937	37,240	34,589	26,581	22,972	50,714	36,826	32,273	29,781
57,721	63,298	84,378	58,402	56,497	78,581	95,557	83,095	53,647
18,065	21,745	22,546	12,608	20,541	13,210	31,122	27,905	10,331
31,529	43,320	41,155	30,273	28,980	60,237	43,893	41,178	33,622
254,488	284,510	303,433	249,792	277,250	306,048	323,385	306,105	259,868
63,995	78,652	113,447	59,607	46,483	96,741	157,841	121,440	89,381
23,246	30,518	58,451	20,217	15,487	35,176	90,786	66,176	40,775
40,723	48,051	54,949	39,060	30,996	61,564	66,884	54,958	48,522
421,362	505,169	737,448	417,322	451,688	532,063	929,548	729,811	560,185
404,882	475,234	567,087	385,246	404,766	495,909	601,878	532,928	451,468
86,628	122,534	181,824	80,999	77,962	141,306	186,203	147,593	140,343
85,106	117,616	66,483	56,306	23,341	134,987	70,399	60,155	63,181
56,611	81,130	35,965	32,597	3,314	94,791	15,666	19,779	29,391
556	1,739	-629	303	138	297	895	890	1,789
-6,635	1,254	-548	984	20,302	25,150	-109,963	-53,030	-11,331
78.6	74.2	67.9	79.0	80.7	71.5	69.1	72.3	68.9
15,648	9,627	4,149	23,215	591	339	1,601	2,730	8,184

第7表 住居の所有関係別貯蓄現在高階級別家計収支(2002年)

公営借家

項目	平均	貯蓄現在高階級					純貯蓄	
		200万円 未満	200 ～ 500	500 ～ 1,000	1,000 ～ 2,000	2,000万円 以上	100万円 未満	100 ～ 500
世帯数分布	10,000	2,675	2,446	1,682	1,395	629	2,182	3,139
集計世帯数	327	106	79	49	38	15	86	105
世帯人員 (人)	3.17	3.29	3.21	3.12	3.12	2.79	3.34	3.18
有業人員 (人)	1.52	1.42	1.46	1.59	1.58	1.63	1.44	1.45
世帯主の年齢 (歳)	43.6	39.5	41.4	46.0	47.7	53.1	39.9	41.1
実収入	368,917	305,280	334,939	417,396	479,643	504,124	317,275	331,331
經常収入	359,618	293,315	327,501	411,579	465,388	498,777	303,387	324,080
勤め先収入	339,731	270,423	310,298	398,321	441,109	468,096	282,222	305,315
世帯主収入	295,419	243,389	269,239	338,727	390,126	382,727	253,074	269,405
定期収入	260,864	221,613	240,999	291,954	329,903	335,635	227,480	240,352
臨時収入・賞与	34,555	21,776	28,239	46,773	60,223	47,092	25,594	29,053
世帯主の配偶者の収入	34,667	21,974	31,396	47,426	40,072	74,757	23,886	27,725
他の世帯員収入	9,645	5,059	9,664	12,168	10,911	10,612	5,262	8,185
事業・内職収入	1,189	654	1,728	1,195	1,912	891	2,010	646
他の經常収入	18,698	22,237	15,474	12,063	22,368	29,790	19,156	18,119
社会保障給付	17,591	19,764	14,436	11,480	22,179	29,069	16,489	16,998
特別収入	9,299	11,966	7,438	5,817	14,255	5,347	13,888	7,251
実収入以外の収入	264,987	200,816	314,649	275,222	343,419	320,472	212,716	281,277
実支出	303,074	255,564	285,796	332,920	396,624	382,934	264,977	279,214
消費支出	253,651	220,878	244,037	272,635	322,377	301,213	229,250	236,684
食料	60,262	53,499	58,184	64,902	67,615	73,662	56,161	55,796
住居	32,301	24,752	30,648	36,506	40,806	47,655	25,176	29,586
光熱・水道	15,472	15,955	15,404	15,021	15,469	16,124	16,160	15,475
家具・家事用品	7,293	7,390	6,795	6,657	8,763	8,211	7,708	6,710
被服及び履物	10,399	8,440	11,607	10,674	11,899	13,686	9,001	10,620
保健医療	9,486	7,493	9,617	9,319	11,985	13,653	7,235	9,261
交通・通信	36,295	35,720	34,004	32,554	51,013	33,994	37,956	33,145
教育	9,408	9,446	10,615	12,204	9,691	3,240	9,729	10,324
教養娯楽	22,402	18,111	21,736	23,003	35,770	26,935	19,644	20,044
その他の消費支出	50,333	40,071	45,428	61,796	69,366	64,053	40,478	45,722
(再掲)教育関係費	12,831	12,150	14,210	18,492	11,973	6,830	12,663	13,540
(再掲)教養娯楽関係費	26,300	20,162	23,213	27,368	45,506	31,940	20,844	22,179
(再掲)經常消費支出	208,595	181,724	199,392	228,481	253,882	257,018	186,474	195,472
非消費支出	49,423	34,686	41,758	60,284	74,247	81,722	35,727	42,530
直接税	14,520	7,654	10,788	17,103	27,306	28,611	9,033	11,129
社会保険料	34,577	26,580	30,597	42,860	46,765	53,111	26,448	30,920
実支出以外の支出	331,962	250,331	364,174	360,344	429,235	452,719	265,331	332,649
可処分所得	319,494	270,594	293,181	357,111	405,396	422,402	281,548	288,801
黒字	65,844	49,716	49,144	84,476	83,019	121,189	52,298	52,117
金融資産純増	62,102	42,446	45,698	78,253	83,881	133,641	43,486	48,216
預貯金純増	39,257	28,951	21,178	50,292	52,059	100,129	28,661	24,508
有価証券純購入	540	40	24	961	1,251	2,417	48	38
土地家屋借金純減	-14,838	28	-67,842	357	1,441	196	121	-47,258
平均消費性向 (%)	79.4	81.6	83.2	76.3	79.5	71.3	81.4	82.0
調整集計世帯数	40,330	10,788	9,866	6,785	5,625	2,538	8,799	12,660

# －二人以上の世帯(勤労者世帯)

単位:円

現在高階級			負債現在高階級					住宅・土地 購入計画 のある世帯
500 ～ 1,000	1,000 ～ 2,000	2,000万円 以上	500万円 未満	500 ～ 1,000	1,000 ～ 1,500	1,500万円 以上	うち住宅・ 土地借り 入れ金の ある世帯	
1,609	1,269	629	2,738	85	26	61	169	450
47	34	15	99	2	1	1	5	12
3.16	3.09	2.79	3.34	3.17	3.32	3.45	3.44	3.41
1.62	1.55	1.63	1.58	1.45	1.00	1.20	1.58	1.50
45.7	48.3	53.1	42.5	46.1	34.6	50.1	42.1	35.2
431,775	458,925	504,124	405,680	597,330	424,053	276,490	395,324	481,476
426,712	443,574	498,777	395,998	592,218	357,711	276,187	382,957	469,813
413,304	418,192	468,096	374,797	590,212	357,711	268,095	372,093	453,371
347,224	370,867	382,727	313,511	564,324	357,711	268,095	288,190	373,921
301,927	315,901	335,635	276,904	454,398	288,139	212,211	268,723	341,692
45,298	54,966	47,092	36,608	109,926	69,571	55,884	19,468	32,228
53,116	35,500	74,757	43,050	25,888	0	0	73,757	77,552
12,963	11,826	10,612	18,237	0	0	0	10,146	1,899
1,514	1,427	891	2,173	0	0	0	0	0
11,894	23,955	29,790	19,027	2,006	0	8,092	10,865	16,442
11,279	23,739	29,069	18,368	2,006	0	8,092	10,819	16,417
5,063	15,351	5,347	9,682	5,111	66,343	303	12,367	11,662
282,304	340,553	320,472	287,327	360,590	249,164	178,655	230,823	681,535
336,462	395,428	382,934	325,068	398,741	349,422	250,056	276,113	354,097
274,946	324,536	301,213	272,472	295,015	273,667	214,195	224,526	281,720
65,789	67,434	73,662	63,370	72,623	55,254	63,307	47,899	57,597
37,542	40,640	47,655	34,022	46,839	34,707	3,533	33,211	40,944
15,036	15,243	16,124	16,809	17,431	17,315	14,774	13,417	15,546
6,751	8,599	8,211	7,198	5,602	3,011	13,197	10,576	7,810
11,053	11,926	13,686	11,602	9,784	4,989	9,996	10,475	12,126
9,427	12,109	13,653	10,398	9,231	8,244	7,081	8,062	8,262
31,656	52,708	33,994	38,488	33,855	34,559	32,205	34,560	34,072
12,895	8,598	3,240	9,770	18,241	11,971	25,623	23,246	13,635
23,920	36,339	26,935	25,200	21,937	27,076	19,294	16,716	21,708
60,878	70,939	64,053	55,615	59,471	76,541	25,186	26,363	70,021
19,591	10,758	6,830	15,149	20,169	12,991	28,827	26,477	15,268
28,582	46,382	31,940	28,334	25,928	8,240	20,456	17,174	20,344
231,276	253,060	257,018	225,788	262,610	231,015	165,561	190,191	244,453
61,515	70,893	81,722	52,596	103,726	75,756	35,861	51,587	72,377
16,907	25,363	28,611	14,299	53,025	33,310	9,656	15,403	23,283
44,277	45,366	53,111	37,843	50,274	42,445	26,205	36,118	48,812
378,395	407,724	452,719	369,682	548,910	342,853	226,023	344,155	811,588
370,260	388,032	422,402	353,085	493,604	348,298	240,629	343,738	409,099
95,313	63,496	121,189	80,613	198,589	74,631	26,434	119,211	127,378
89,491	66,327	133,641	66,235	155,850	78,701	47,779	109,188	104,568
62,187	36,682	100,129	41,216	96,030	39,251	42,665	98,675	69,964
954	1,348	2,417	193	325	0	0	0	2,947
382	989	196	70	8,062	0	4,285	607	-372,160
74.3	83.6	71.3	77.2	59.8	78.6	89.0	65.3	68.9
6,487	5,118	2,538	11,042	342	107	244	683	1,815

第7表 住居の所有関係別貯蓄現在高階級別家計収支(2002年)

給与住宅

項目	平均	貯蓄現在高階級					純貯蓄	
		200万円 未満	200 ～ 500	500 ～ 1,000	1,000 ～ 2,000	2,000万円 以上	100万円 未満	100 ～ 500
世帯数分布	10,000	850	1,815	2,572	2,311	1,379	1,215	2,083
集計世帯数	383	36	72	96	85	52	51	80
世帯人員 (人)	3.44	3.21	3.37	3.45	3.49	3.54	3.43	3.31
有業人員 (人)	1.24	1.30	1.28	1.19	1.26	1.22	1.32	1.29
世帯主の年齢 (歳)	39.3	34.4	36.5	38.0	40.5	45.2	37.2	36.4
実収入	581,086	415,522	484,491	581,866	670,961	735,341	538,766	504,096
經常収入	571,984	408,646	475,834	573,528	658,873	724,644	530,560	496,509
勤め先収入	566,984	403,544	473,038	571,262	649,947	715,286	523,106	493,747
世帯主収入	537,175	390,480	457,150	543,891	600,472	678,344	504,367	466,502
定期収入	429,101	319,933	370,965	431,458	472,442	531,626	410,954	377,701
臨時収入・賞与	108,074	70,547	86,186	112,433	128,031	146,717	93,413	88,801
世帯主の配偶者の収入	28,241	11,294	13,991	26,185	45,706	36,942	15,354	26,814
他の世帯員収入	1,569	1,770	1,898	1,186	3,768	0	3,385	431
事業・内職収入	1,206	18	374	354	2,773	1,876	3,217	450
他の經常収入	3,794	5,083	2,421	1,913	6,153	7,482	4,237	2,312
社会保障給付	3,350	2,669	2,348	1,823	5,725	6,645	2,599	2,234
特別収入	9,102	6,876	8,657	8,338	12,088	10,698	8,206	7,587
実収入以外の収入	374,706	271,533	313,646	402,791	414,169	469,114	427,817	318,039
実支出	435,448	342,382	363,790	431,676	487,866	559,812	428,554	375,596
消費支出	339,431	281,476	296,718	334,630	372,444	419,269	343,069	300,292
食料	72,773	60,363	66,561	68,522	77,905	89,402	70,648	65,530
住居	21,509	18,064	18,058	21,758	25,907	21,748	22,913	17,854
光熱・水道	18,628	16,463	18,323	19,062	18,963	19,096	19,670	17,650
家具・家事用品	10,118	7,486	6,987	12,096	11,976	10,488	10,844	7,805
被服及び履物	18,182	12,184	15,209	17,824	19,449	24,869	15,178	15,362
保健医療	11,920	10,008	11,279	12,066	12,050	15,232	11,597	10,901
交通・通信	50,559	64,809	43,816	58,511	53,664	46,702	62,789	47,925
教育	17,081	10,392	13,062	15,554	20,010	24,538	17,338	12,495
教養娯楽	38,885	24,638	32,125	38,294	43,294	53,264	31,467	35,106
その他の消費支出	79,777	57,068	71,298	70,942	89,226	113,929	80,626	69,665
(再掲)教育関係費	28,933	19,367	22,570	24,611	33,760	44,524	31,334	22,115
(再掲)教養娯楽関係費	45,964	29,788	37,126	44,735	52,313	64,527	36,842	40,457
(再掲)經常消費支出	264,029	209,734	236,780	248,439	294,285	332,835	261,926	232,307
非消費支出	96,017	60,907	67,072	97,046	115,422	140,543	85,485	75,304
直接税	41,812	22,970	23,593	40,538	51,758	72,169	36,516	29,948
社会保険料	54,134	37,929	43,236	56,452	63,635	68,344	48,897	45,179
実支出以外の支出	521,903	349,715	426,631	555,096	600,523	647,915	541,983	440,190
可処分所得	485,069	354,615	417,418	484,820	555,539	594,798	453,281	428,792
黒字	145,638	73,140	120,700	150,190	183,095	175,530	110,212	128,500
金融資産純増	128,229	59,225	91,070	140,775	154,648	178,542	55,798	109,887
預貯金純増	84,208	33,727	56,315	95,697	106,694	112,720	23,710	72,098
有価証券純購入	3,187	450	1,929	2,060	4,906	5,941	868	1,816
土地家屋借金純減	-1,164	10,058	6,060	-27,485	4,543	5,136	-25,858	4,957
平均消費性向 (%)	70.0	79.4	71.1	69.0	67.0	70.5	75.7	70.0
調整集計世帯数	36,004	3,061	6,534	9,261	8,320	4,967	4,375	7,501



# 一二人以上の世帯(勤労者世帯)

単位:円

現在高階級			負債現在高階級				うち住宅・ 土地借り 入れ金 のある世帯	住宅・土地 購入計画 のある世帯
500 ～ 1,000	1,000 ～ 2,000	2,000万円 以上	500万円 未満	500 ～ 1,000	1,000 ～ 1,500	1,500万円 以上		
2,301	2,035	1,293	2,790	106	157	361	873	1,024
87	77	47	101	6	8	15	34	38
3.43	3.50	3.55	3.30	3.43	3.82	3.51	3.55	3.66
1.17	1.23	1.24	1.32	1.34	1.44	1.12	1.27	1.33
38.6	39.7	45.2	38.8	40.7	43.9	43.6	43.7	39.9
565,825	661,047	729,838	591,274	534,020	776,758	749,953	675,774	644,727
557,295	648,470	718,904	579,618	500,915	768,563	743,920	665,864	628,715
554,320	639,775	711,364	573,212	498,784	749,689	731,269	655,788	622,490
531,244	591,740	671,672	525,836	474,514	728,116	719,776	623,383	560,026
416,922	469,824	523,760	426,883	406,756	580,165	566,734	508,969	439,463
114,322	121,916	147,912	98,953	67,758	147,951	153,041	114,414	120,563
21,326	44,396	39,692	46,287	8,676	21,573	11,493	32,001	61,238
1,749	3,639	0	1,089	15,594	0	0	404	1,227
1,062	1,914	189	1,384	0	16,426	8,031	7,466	894
1,912	6,781	7,352	5,022	2,131	2,447	4,620	2,610	5,331
1,686	6,272	6,923	4,872	2,075	1,686	3,221	1,980	4,117
8,530	12,578	10,934	11,656	33,105	8,195	6,033	9,910	16,012
348,284	415,105	458,435	376,221	1,373,902	527,845	508,667	588,654	580,969
415,113	481,939	560,193	441,980	421,858	574,739	557,544	526,375	481,520
323,655	367,354	421,096	344,210	346,259	430,195	416,846	398,282	370,974
68,731	76,822	89,460	72,388	61,090	89,002	81,032	79,719	79,249
21,769	25,059	22,075	23,543	34,611	38,968	25,381	25,649	24,058
18,891	18,487	19,177	19,602	19,814	21,294	19,622	20,423	18,944
10,691	11,884	10,636	10,457	43,310	7,596	10,212	13,597	18,653
17,309	19,888	24,726	17,781	14,882	14,885	19,590	18,844	17,946
11,636	12,124	15,451	11,001	10,223	7,296	15,119	11,345	14,227
56,509	53,596	46,364	53,001	38,803	59,956	59,487	54,162	58,282
14,960	19,450	24,827	15,754	6,688	33,244	29,433	28,670	22,196
35,314	42,855	54,870	37,106	23,963	50,709	48,771	40,764	36,386
67,846	87,188	113,509	83,577	92,876	107,245	108,198	105,109	81,034
20,257	33,606	45,866	28,608	9,859	48,767	50,233	43,679	30,180
42,031	51,767	66,109	44,851	30,231	67,561	54,923	48,495	41,328
248,150	286,891	332,673	270,880	263,873	352,622	315,181	311,742	281,250
91,458	114,586	139,096	97,770	75,599	144,545	140,698	128,094	110,546
36,411	51,091	70,801	41,673	28,612	71,422	73,267	63,060	49,613
54,999	63,461	68,263	56,040	46,788	72,942	67,431	64,954	60,892
500,663	598,120	632,107	525,019	1,491,312	731,796	717,190	747,611	743,253
474,367	546,462	590,742	493,504	458,421	632,213	609,255	547,680	534,181
150,712	179,108	169,646	149,294	112,162	202,019	192,409	149,399	163,207
149,017	151,480	179,295	125,140	-74,776	116,478	120,662	83,216	89,533
103,809	106,340	108,663	77,423	-116,718	50,776	94,202	38,288	43,743
2,257	5,282	6,047	3,169	1,734	1,581	1,165	1,324	3,154
1,808	1,307	2,666	3,894	-842,615	51,027	85,808	-37,738	-92,199
68.2	67.2	71.3	69.7	75.5	68.0	68.4	72.7	69.4
8,285	7,327	4,656	10,046	382	565	1,300	3,144	3,688

第8表 有業人員別貯蓄現在高階級別家計収支(2002年)

1人

項目	平均	貯蓄現在高階級					純貯蓄	
		200万円 未満	200 ～ 500	500 ～ 1,000	1,000 ～ 2,000	2,000万円 以上	100万円 未満	100 ～ 500
世帯数分布	10,000	1,466	1,721	2,017	1,867	1,515	2,761	1,735
集計世帯数	2,297	359	401	464	407	335	626	412
世帯人員 (人)	3.32	3.29	3.39	3.41	3.37	3.03	3.57	3.21
有業人員 (人)	1.00	1.00	1.00	1.00	1.00	1.00	1.00	1.00
世帯主の年齢 (歳)	44.4	38.1	39.8	43.2	46.9	53.3	40.6	40.1
実収入	474,258	330,177	438,795	502,382	544,441	628,456	491,840	406,363
經常収入	462,975	321,679	429,930	487,219	531,919	614,342	479,384	398,259
勤め先収入	438,722	307,692	418,121	471,453	508,622	546,576	467,084	384,211
世帯主収入	438,722	307,692	418,121	471,453	508,622	546,576	467,084	384,211
定期収入	368,636	273,725	351,544	389,299	418,647	447,553	394,436	323,908
臨時収入・賞与	70,087	33,968	66,577	82,154	89,974	99,023	72,648	60,303
世帯主の配偶者の収入	0	0	0	0	0	0	0	0
他の世帯員収入	0	0	0	0	0	0	0	0
事業・内職収入	1,324	83	614	593	1,386	5,021	1,378	461
他の經常収入	22,928	13,903	11,195	15,174	21,911	62,745	10,922	13,588
社会保障給付	21,146	12,221	9,537	13,532	21,057	59,362	8,776	12,319
特別収入	11,283	8,498	8,865	15,163	12,523	14,114	12,456	8,104
実収入以外の収入	376,799	246,979	346,630	389,273	415,466	542,276	399,892	310,973
実支出	381,945	270,014	336,085	388,396	433,738	523,920	365,520	323,444
消費支出	306,041	226,753	272,389	307,785	341,455	406,221	286,229	264,936
食料	68,907	54,635	63,454	70,353	74,913	81,310	67,811	59,829
住居	23,410	28,813	23,652	20,506	18,625	26,521	14,747	30,234
光熱・水道	19,427	17,361	18,690	19,850	20,108	20,970	19,985	17,803
家具・家事用品	10,315	7,965	8,059	10,701	12,097	13,383	10,515	7,932
被服及び履物	14,897	8,881	13,194	14,720	16,539	22,572	13,697	11,814
保健医療	10,791	8,530	10,488	11,276	11,174	13,608	9,907	10,393
交通・通信	39,637	32,209	35,990	40,443	47,501	48,534	39,428	36,264
教育	16,110	10,130	12,459	17,873	20,608	20,370	18,164	10,634
教養娯楽	32,674	19,178	28,983	33,739	38,648	46,163	32,344	26,292
その他の消費支出	69,871	39,052	57,421	68,324	81,244	112,789	59,632	53,741
(再掲)教育関係費	24,546	13,535	19,504	25,967	31,418	32,854	26,779	13,636
(再掲)教養娯楽関係費	37,610	21,271	32,481	38,797	44,725	54,695	35,881	30,007
(再掲)經常消費支出	236,772	185,639	221,054	237,605	261,821	291,222	224,341	213,235
非消費支出	75,904	43,261	63,696	80,612	92,283	117,699	79,290	58,508
直接税	33,567	13,239	23,612	33,927	41,056	66,093	34,727	21,433
社会保険料	42,215	29,771	39,909	46,576	51,130	51,562	44,397	36,854
実支出以外の支出	472,337	308,399	450,238	506,990	530,556	653,091	530,389	393,979
可処分所得	398,354	286,916	375,099	421,770	452,158	510,758	412,550	347,855
黒字	92,313	60,163	102,710	113,986	110,703	104,537	126,320	82,919
金融資産純増	55,780	35,734	57,715	67,502	75,338	67,929	46,052	65,118
預貯金純増	23,048	20,143	27,745	32,087	33,158	23,509	14,253	37,633
有価証券純購入	992	164	624	1,768	1,961	274	1,252	533
土地家屋借金純減	25,027	18,890	17,697	39,572	27,673	17,903	66,591	-4,212
平均消費性向 (%)	76.8	79.0	72.6	73.0	75.5	79.5	69.4	76.2
調整集計世帯数	265,944	38,986	45,780	53,633	49,661	40,294	73,427	46,139

# －二人以上の世帯(勤労者世帯)

単位:円

現在高階級			負債現在高階級				うち住宅・ 土地借り 入れ金 のある世帯	住宅・土地 購入計画 のある世帯
500 ～ 1,000	1,000 ～ 2,000	2,000万円 以上	500万円 未満	500 ～ 1,000	1,000 ～ 1,500	1,500万円 以上		
1,318	1,451	1,321	1,673	455	467	1,375	2,680	439
320	316	292	424	105	105	284	580	101
3.27	3.32	2.94	3.24	3.34	3.66	3.79	3.59	3.46
1.00	1.00	1.00	1.00	1.00	1.00	1.00	1.00	1.00
43.7	47.5	54.2	42.5	47.6	43.2	41.3	44.0	39.5
466,905	524,503	591,605	472,311	499,675	546,672	628,822	579,655	585,265
450,130	512,872	579,703	456,342	491,580	536,636	612,512	567,093	559,821
432,429	483,837	507,344	434,655	474,257	518,021	602,577	551,467	547,389
432,429	483,837	507,344	434,655	474,257	518,021	602,577	551,467	547,389
361,460	397,751	413,228	360,271	383,995	426,825	502,646	455,644	449,187
70,969	86,086	94,116	74,384	90,262	91,195	99,931	95,823	98,202
0	0	0	0	0	0	0	0	0
0	0	0	0	0	0	0	0	0
658	1,713	3,487	927	196	684	2,950	1,893	4,622
17,043	27,322	68,872	20,760	17,127	17,931	6,985	13,733	7,810
16,042	26,658	65,096	19,510	14,887	14,849	5,000	11,600	7,172
16,775	11,632	11,902	15,969	8,095	10,036	16,311	12,562	25,444
332,029	398,556	517,149	372,538	434,615	432,850	514,136	475,511	493,730
369,206	431,643	513,932	388,034	394,200	399,100	445,202	425,934	432,835
297,716	343,289	405,493	313,949	310,774	306,041	333,392	324,229	326,765
67,626	74,610	80,184	66,296	75,857	73,485	75,644	74,909	70,479
27,936	21,060	29,352	32,897	11,943	5,010	6,581	8,340	42,042
18,890	19,868	20,557	18,609	20,593	21,500	21,842	21,325	18,451
9,824	11,542	13,278	9,396	11,672	9,560	12,939	11,768	16,297
13,668	17,183	22,139	13,626	14,180	14,967	17,827	16,244	15,755
11,347	11,597	13,355	11,492	12,464	9,748	11,080	11,528	11,720
35,914	48,277	47,684	43,376	35,606	37,355	47,761	42,788	41,467
15,037	19,637	19,275	14,370	18,092	31,367	22,287	22,689	15,939
30,135	37,822	44,470	31,584	36,155	35,013	43,250	39,186	32,379
67,339	81,693	115,198	72,302	74,213	68,034	74,181	75,451	62,236
23,491	29,964	32,696	21,879	26,993	42,014	33,387	32,377	18,844
35,393	44,254	52,864	36,608	41,100	39,693	48,216	44,145	36,772
236,710	261,135	289,800	244,405	239,204	238,667	252,499	247,201	258,961
71,489	88,353	108,439	74,085	83,427	93,060	111,810	101,705	106,070
28,165	39,374	58,957	29,472	38,159	40,718	55,697	48,444	54,784
43,240	48,891	49,433	44,354	45,200	51,997	56,049	53,151	51,230
432,932	493,852	601,774	459,593	544,117	585,675	704,297	634,413	647,274
395,416	436,150	483,166	398,226	416,248	453,612	517,013	477,951	479,195
97,700	92,861	77,673	84,277	105,474	147,571	183,620	153,722	152,430
84,016	74,865	54,028	61,837	37,241	47,712	67,833	59,404	105,089
49,892	36,240	12,328	28,490	-4,189	10,635	23,825	17,682	69,158
1,218	2,366	-420	1,327	1,211	1,315	1,150	1,387	2,147
9,946	8,361	9,607	11,368	39,594	103,472	104,170	84,102	-72,662
75.3	78.7	83.9	78.8	74.7	67.5	64.5	67.8	68.2
35,060	38,591	35,137	44,494	12,095	12,419	36,576	71,286	11,681

第8表 有業人員別貯蓄現在高階級別家計収支(2002年)

2人

項目	平均	貯蓄現在高階級					純貯蓄	
		200万円 未満	200 ～ 500	500 ～ 1,000	1,000 ～ 2,000	2,000万円 以上	100万円 未満	100 ～ 500
世帯数分布	10,000	1,311	1,614	2,271	2,110	1,582	3,163	1,594
集計世帯数	1,749	253	289	385	357	268	574	274
世帯人員 (人)	3.47	3.40	3.49	3.57	3.47	3.42	3.71	3.29
有業人員 (人)	2.00	2.00	2.00	2.00	2.00	2.00	2.00	2.00
世帯主の年齢 (歳)	46.9	40.6	43.5	46.0	49.2	53.3	43.5	43.9
実収入	598,579	434,483	513,896	599,140	694,262	761,279	607,844	502,113
經常収入	586,907	426,284	503,800	587,442	683,133	740,977	597,697	492,143
勤め先収入	567,927	415,255	493,189	574,520	663,866	696,790	588,186	480,020
世帯主収入	441,060	326,224	389,571	444,323	507,099	545,593	456,914	365,038
定期収入	366,525	287,196	331,605	371,442	405,182	439,815	377,186	312,878
臨時収入・賞与	74,535	39,028	57,966	72,880	101,917	105,778	79,728	52,160
世帯主の配偶者の収入	115,654	81,421	93,908	120,882	143,169	132,140	121,966	107,350
他の世帯員収入	11,214	7,610	9,710	9,315	13,598	19,057	9,307	7,631
事業・内職収入	4,182	3,853	3,821	2,888	3,380	7,523	4,086	2,736
他の經常収入	14,798	7,176	6,790	10,035	15,887	36,664	5,425	9,387
社会保障給付	14,011	6,516	6,341	9,573	15,268	34,387	4,712	9,249
特別収入	11,672	8,199	10,096	11,697	11,130	20,302	10,147	9,970
実収入以外の収入	417,863	287,928	346,080	400,136	485,554	582,688	420,243	341,476
実支出	450,153	327,373	377,585	439,080	516,154	602,288	428,788	380,571
消費支出	354,878	268,898	300,894	346,160	400,932	465,473	332,824	307,597
食料	76,417	61,374	69,551	77,734	81,707	88,675	75,512	68,233
住居	20,464	26,613	21,182	18,157	17,598	23,206	13,755	27,251
光熱・水道	21,215	19,595	19,959	21,238	21,890	23,453	22,060	19,073
家具・家事用品	11,288	8,317	8,935	10,918	12,606	15,458	10,422	8,546
被服及び履物	17,027	11,139	13,220	17,129	19,592	23,804	15,382	15,149
保健医療	10,308	9,535	9,378	9,412	11,977	12,197	10,323	9,715
交通・通信	46,871	35,295	43,308	46,705	51,163	60,919	46,627	37,627
教育	21,268	13,180	16,816	24,893	25,390	23,822	26,779	15,192
教養娯楽	34,785	22,627	29,673	34,738	40,268	45,595	34,415	28,911
その他の消費支出	95,233	61,222	68,872	85,238	118,740	148,344	77,548	77,901
(再掲)教育関係費	37,775	20,710	28,579	39,375	50,558	47,570	39,826	28,619
(再掲)教養娯楽関係費	39,857	25,195	32,786	39,101	47,532	53,193	38,170	32,704
(再掲)經常消費支出	271,877	221,718	237,510	265,842	304,852	334,663	256,436	245,191
非消費支出	95,276	58,475	76,690	92,920	115,222	136,815	95,964	72,974
直接税	40,722	19,625	28,346	36,781	50,506	69,597	39,494	26,663
社会保険料	54,383	38,604	48,054	56,043	64,458	67,181	56,203	46,163
実支出以外の支出	569,632	396,449	481,022	563,294	667,716	750,912	601,870	463,789
可処分所得	503,303	376,008	437,206	506,220	579,040	624,464	511,880	429,140
黒字	148,425	107,110	136,311	160,060	178,108	158,991	179,056	121,543
金融資産純増	101,293	63,332	83,096	112,482	124,219	119,265	94,198	89,864
預貯金純増	64,594	44,732	57,625	72,396	83,201	62,351	58,495	66,782
有価証券純購入	404	169	439	632	-1,903	3,366	661	-5,508
土地家屋借金純減	40,483	31,195	44,189	44,772	51,324	27,951	76,980	26,545
平均消費性向 (%)	70.5	71.5	68.8	68.4	69.2	74.5	65.0	71.7
調整集計世帯数	212,173	27,826	34,237	48,191	44,767	33,556	67,100	33,822

# －二人以上の世帯(勤労者世帯)

単位:円

現在高階級			負債現在高階級					住宅・土地 購入計画 のある世帯
500 ～ 1,000	1,000 ～ 2,000	2,000万円 以上	500万円 未満	500 ～ 1,000	1,000 ～ 1,500	1,500万円 以上	うち住宅・ 土地借り 入れ金の ある世帯	
1,439	1,320	1,373	2,021	760	639	1,751	3,819	342
240	232	233	362	124	113	292	635	65
3.40	3.33	3.40	3.42	3.62	3.64	3.88	3.72	3.39
2.00	2.00	2.00	2.00	2.00	2.00	2.00	2.00	2.00
47.3	50.5	53.7	47.0	48.5	46.2	43.7	46.4	41.5
577,647	635,294	753,190	585,156	680,720	667,250	717,147	693,530	625,471
563,315	627,809	730,728	572,091	658,003	653,602	706,438	679,327	617,089
544,425	605,994	682,515	554,350	640,576	640,125	698,528	666,399	605,881
425,927	466,417	538,956	424,609	504,899	496,862	535,947	516,265	450,675
360,317	379,543	433,135	356,134	411,789	407,404	429,884	419,369	375,159
65,611	86,874	105,821	68,475	93,109	89,458	106,063	96,896	75,516
103,255	129,418	122,401	117,451	122,755	140,218	152,284	140,614	145,498
15,243	10,158	21,159	12,290	12,922	3,045	10,297	9,521	9,708
3,864	2,991	7,315	3,669	7,685	2,630	4,377	4,587	2,059
15,026	18,825	40,898	14,073	9,742	10,846	3,533	8,340	9,149
14,487	18,175	38,356	13,374	8,483	10,111	3,047	7,659	8,598
14,332	7,485	22,462	13,065	22,717	13,648	10,709	14,203	8,382
379,777	443,899	572,959	413,725	480,113	516,617	506,420	496,862	504,949
438,108	499,731	601,050	453,509	496,252	485,131	494,245	494,534	447,492
348,793	393,462	467,999	360,775	384,805	375,201	372,975	377,850	344,459
75,701	79,095	87,848	75,583	81,229	83,824	83,630	82,867	69,708
23,876	22,353	24,161	30,866	8,921	5,386	8,972	9,658	38,403
20,820	20,913	23,142	20,815	22,283	22,136	24,036	23,073	18,813
12,007	11,897	15,692	12,220	11,999	10,971	12,456	12,365	9,805
16,870	18,391	23,557	17,490	18,269	18,440	20,429	19,438	15,906
9,338	11,363	12,403	11,094	11,111	13,139	10,788	11,303	10,355
45,623	51,442	62,038	43,867	48,552	51,908	51,399	50,289	51,067
15,094	25,243	20,993	19,453	27,403	25,083	33,696	29,707	14,062
32,606	37,085	45,493	33,112	36,882	39,080	42,135	39,408	35,824
96,858	115,679	152,673	96,274	118,155	105,235	85,435	99,742	80,516
30,861	51,065	45,493	34,750	56,193	44,306	47,264	48,183	21,025
37,037	45,244	53,208	37,548	41,872	42,855	48,204	44,788	39,212
273,178	296,241	338,161	277,739	297,940	282,235	278,949	284,089	274,743
89,315	106,269	133,051	92,734	111,447	109,930	121,270	116,684	103,034
35,315	45,425	68,099	37,630	50,047	47,353	54,346	51,972	44,349
53,919	60,566	64,909	54,933	61,307	62,377	66,604	64,491	58,580
520,931	583,027	734,969	547,330	666,910	702,841	734,518	699,304	686,406
488,332	529,025	620,139	492,422	569,273	557,320	595,877	576,846	522,438
139,539	135,563	152,140	131,647	184,468	182,119	222,902	198,996	177,979
109,532	111,208	126,176	100,921	97,276	81,333	107,021	104,230	42,542
72,321	71,703	69,174	64,601	53,585	55,351	59,145	61,910	6,117
1,107	3,068	3,553	89	787	-13,459	1,270	-1,361	-2,905
22,828	24,021	12,214	13,975	79,752	98,411	114,167	91,466	2,517
71.4	74.4	75.5	73.3	67.6	67.3	62.6	65.5	65.9
30,522	28,000	29,133	42,880	16,115	13,564	37,162	81,024	7,253

第8表 有業人員別貯蓄現在高階級別家計収支(2002年)

3人以上

項目	平均	貯蓄現在高階級					純貯蓄	
		200万円 未満	200 ～ 500	500 ～ 1,000	1,000 ～ 2,000	2,000万円 以上	100万円 未満	100 ～ 500
世帯数分布	10,000	898	1,196	2,151	2,075	2,159	2,583	1,103
集計世帯数	430	45	56	89	89	90	119	55
世帯人員 (人)	4.10	4.13	4.24	4.20	4.02	4.04	4.41	4.03
有業人員 (人)	3.22	3.16	3.29	3.24	3.16	3.24	3.25	3.26
世帯主の年齢 (歳)	53.7	49.3	52.4	53.2	54.6	55.6	50.9	53.2
実収入	611,619	432,103	639,127	579,697	683,050	748,595	632,750	517,072
經常収入	597,808	425,739	611,887	572,422	669,022	733,370	613,027	511,501
勤め先収入	573,925	420,001	585,538	554,953	639,366	694,838	587,728	500,290
世帯主収入	429,253	321,609	415,123	411,389	488,668	511,319	423,348	391,785
定期収入	356,957	280,644	350,498	343,056	398,781	413,024	349,847	333,640
臨時収入・賞与	72,296	40,965	64,625	68,333	89,887	98,295	73,501	58,145
世帯主の配偶者の収入	86,615	59,612	88,375	90,103	87,680	112,578	97,100	57,767
他の世帯員収入	58,057	38,780	82,040	53,461	63,018	70,941	67,280	50,738
事業・内職収入	7,319	1,728	11,834	5,986	7,979	10,377	12,820	4,796
他の經常収入	16,563	4,010	14,515	11,483	21,678	28,155	12,479	6,416
社会保障給付	15,105	3,644	14,298	9,321	19,434	26,809	12,193	6,351
特別収入	13,811	6,364	27,240	7,276	14,028	15,225	19,723	5,571
実収入以外の収入	391,970	251,019	386,924	382,380	454,300	475,994	412,011	330,963
実支出	451,319	323,511	455,867	441,010	513,652	533,304	453,695	384,395
消費支出	354,934	267,161	363,031	352,927	397,384	403,983	361,296	308,702
食料	82,969	73,340	85,207	82,404	88,070	85,125	85,606	78,191
住居	16,707	16,765	13,415	15,675	24,571	17,831	9,068	16,906
光熱・水道	25,046	21,727	27,473	25,825	24,206	26,092	26,435	24,375
家具・家事用品	11,202	8,026	11,871	10,945	11,745	13,505	11,028	8,563
被服及び履物	15,657	9,844	14,234	13,905	17,755	21,111	14,853	12,452
保健医療	9,457	7,829	7,683	8,698	11,808	10,727	9,502	8,186
交通・通信	49,320	41,100	52,380	39,642	58,027	62,394	50,215	37,333
教育	10,029	12,940	5,816	16,718	10,986	5,690	17,023	11,538
教養娯楽	29,227	15,702	20,532	25,646	40,119	37,311	24,974	21,973
その他の消費支出	105,320	59,888	124,420	113,469	110,095	124,198	112,593	89,185
(再掲)教育関係費	20,076	16,850	19,029	32,720	18,191	14,118	25,549	23,860
(再掲)教養娯楽関係費	34,106	18,693	24,889	29,106	45,625	45,236	29,831	25,942
(再掲)經常消費支出	276,901	219,358	300,373	282,345	291,373	301,671	290,305	259,167
非消費支出	96,385	56,350	92,836	88,083	116,268	129,321	92,399	75,692
直接税	42,142	19,716	40,394	34,989	52,262	62,094	38,939	31,012
社会保険料	54,097	36,607	52,316	52,762	63,915	67,029	53,316	44,655
実支出以外の支出	558,464	360,848	588,321	525,539	631,466	697,922	598,821	468,884
可処分所得	515,234	375,753	546,291	491,614	566,782	619,274	540,350	441,380
黒字	160,300	108,592	183,260	138,687	169,399	215,291	179,055	132,677
金融資産純増	120,257	64,825	98,050	93,133	137,784	201,592	77,850	92,906
預貯金純増	77,852	45,097	58,915	46,826	97,474	144,341	40,729	58,776
有価証券純購入	1,253	180	259	571	1,534	2,207	316	221
土地家屋借金純減	40,973	32,611	88,423	40,948	43,379	19,269	93,094	35,103
平均消費性向 (%)	68.9	71.1	66.5	71.8	70.1	65.2	66.9	69.9
調整集計世帯数	57,747	5,186	6,909	12,422	11,982	12,468	14,915	6,370

－二人以上の世帯(勤労者世帯)

単位:円

現在高階級			負債現在高階級					住宅・土地 購入計画 のある世帯
500 ～ 1,000	1,000 ～ 2,000	2,000万円 以上	500万円 未満	500 ～ 1,000	1,000 ～ 1,500	1,500万円 以上	うち住宅・ 土地借り 入れ金の ある世帯	
1,497	1,370	1,927	1,918	996	532	1,269	3,698	262
60	58	78	83	41	29	55	160	11
3.96	3.94	4.02	4.21	4.13	4.24	4.54	4.32	3.70
3.19	3.14	3.24	3.24	3.22	3.15	3.27	3.24	3.16
54.0	55.4	55.9	53.2	52.4	52.8	52.0	52.7	54.7
602,110	649,035	746,418	596,721	728,567	732,423	727,387	706,373	808,174
594,921	631,439	730,427	588,934	699,483	722,085	720,592	690,850	782,643
579,979	602,753	688,954	573,391	675,684	705,072	675,815	665,258	741,949
434,477	459,516	506,525	416,649	504,364	558,104	500,115	497,664	486,624
361,098	380,168	410,679	345,885	393,462	458,760	408,201	401,420	363,405
73,379	79,349	95,846	70,764	110,902	99,344	91,913	96,244	123,219
91,176	71,051	119,131	90,013	101,326	85,696	101,435	100,609	190,837
54,326	72,186	63,298	66,729	69,993	61,272	74,266	66,985	64,488
2,042	5,556	10,572	3,496	9,732	11,592	24,601	12,207	7,530
12,900	23,130	30,900	12,047	14,067	5,421	20,176	13,385	33,165
8,112	21,802	29,513	8,876	11,763	4,856	19,405	11,841	33,157
7,189	17,596	15,991	7,787	29,083	10,338	6,795	15,523	25,531
384,137	413,874	471,875	399,700	477,930	510,142	504,012	471,249	423,374
461,699	504,441	530,062	462,264	508,389	551,495	505,943	496,303	578,858
359,315	399,076	399,680	372,455	388,926	434,926	383,086	381,682	444,219
80,052	87,335	84,842	85,195	80,717	97,594	91,307	87,438	70,825
22,611	30,018	18,741	25,842	9,558	14,980	6,758	9,466	22,433
25,308	23,043	25,745	24,282	25,260	26,904	28,975	26,853	26,757
11,716	12,151	13,540	13,686	12,561	14,529	9,996	12,408	10,189
14,508	16,151	21,629	17,629	16,531	21,737	17,563	17,419	19,833
9,707	10,604	10,233	8,262	9,055	13,936	10,272	10,556	10,294
47,451	61,651	58,165	48,021	52,634	62,534	55,078	51,371	115,651
10,659	4,232	4,905	7,416	13,802	32,427	16,180	16,391	556
28,043	42,425	35,692	28,307	32,390	35,151	33,014	30,916	40,787
109,259	111,465	126,187	113,814	136,417	115,134	113,944	118,864	126,894
25,071	13,600	13,724	27,033	20,180	39,492	26,846	26,464	19,215
31,082	47,828	43,495	31,875	35,417	40,863	41,201	36,071	46,183
274,104	291,441	299,597	289,499	305,904	319,002	301,939	298,623	322,779
102,384	105,365	130,382	89,810	119,463	116,570	122,857	114,622	134,639
44,161	46,032	61,820	36,105	56,684	54,987	59,523	53,844	62,712
57,863	59,240	68,347	53,508	62,373	61,487	63,312	60,605	71,917
533,251	564,981	695,643	535,730	709,134	691,120	739,701	689,363	672,006
499,726	543,670	616,036	506,911	609,104	615,853	604,531	591,751	673,536
140,411	144,595	216,356	134,457	220,178	180,927	221,444	210,069	229,317
110,940	154,421	212,463	115,580	111,076	77,152	100,528	113,648	235,768
57,948	118,742	154,534	70,243	61,172	28,637	52,851	67,428	161,986
1,255	1,600	2,357	766	4,054	588	452	1,539	56
30,484	11,259	10,345	17,349	104,831	88,797	117,437	91,949	16,969
71.9	73.4	64.9	73.5	63.9	70.6	63.4	64.5	66.0
8,643	7,911	11,129	11,077	5,752	3,071	7,328	21,354	1,515

第9表 世帯類型別貯蓄現在高階級別家計収支(2002年)

夫婦のみの世帯

項目	平均	貯蓄現在高階級					純貯蓄	
		200万円 未満	200 ～ 500	500 ～ 1,000	1,000 ～ 2,000	2,000万円 以上	100万円 未満	100 ～ 500
世帯数分布	10,000	1,181	1,366	1,791	2,139	2,217	1,797	1,742
集計世帯数	884	106	124	161	181	194	167	150
世帯人員 (人)	2.00	2.00	2.00	2.00	2.00	2.00	2.00	2.00
有業人員 (人)	1.41	1.53	1.44	1.44	1.41	1.31	1.51	1.45
世帯主の年齢 (歳)	51.5	42.0	44.3	48.8	54.1	59.4	45.8	44.3
実収入	505,527	385,340	455,117	492,344	546,686	605,464	540,336	423,785
經常収入	495,278	377,681	446,342	477,287	538,285	592,176	526,246	416,386
勤め先収入	456,187	366,290	433,063	449,635	500,845	507,923	517,040	397,156
世帯主収入	390,631	304,713	367,252	382,691	430,569	451,317	442,079	332,892
定期収入	330,216	270,546	317,840	324,939	353,599	374,379	377,262	288,273
臨時収入・賞与	60,415	34,167	49,411	57,752	76,969	76,938	64,817	44,619
世帯主の配偶者の収入	65,556	61,577	65,811	66,944	70,277	56,606	74,961	64,264
他の世帯員収入	0	0	0	0	0	0	0	0
事業・内職収入	3,315	2,428	688	2,464	1,556	8,742	2,348	1,295
他の經常収入	35,776	8,962	12,592	25,188	35,884	75,511	6,858	17,935
社会保障給付	34,325	8,692	12,196	24,770	34,974	70,782	6,123	17,770
特別収入	10,249	7,659	8,775	15,057	8,401	13,288	14,090	7,399
実収入以外の収入	364,564	221,355	297,212	336,432	396,328	498,995	353,879	268,486
実支出	396,670	282,245	339,713	384,685	428,190	501,994	375,738	319,309
消費支出	312,699	228,006	267,201	307,441	332,776	391,813	283,584	254,715
食料	62,415	49,731	55,535	60,564	66,196	70,855	57,986	54,708
住居	27,695	35,566	28,787	26,111	18,107	33,836	18,119	32,695
光熱・水道	16,594	14,889	15,557	15,660	17,219	17,978	16,548	15,199
家具・家事用品	10,151	8,087	6,891	8,891	13,003	12,301	10,681	7,050
被服及び履物	15,177	8,562	13,603	14,022	15,223	20,738	13,269	12,232
保健医療	10,206	7,188	8,006	10,960	9,924	13,280	9,423	8,610
交通・通信	41,310	29,855	40,651	42,417	47,761	47,239	39,183	34,885
教育	238	0	0	0	47	977	0	0
教養娯楽	30,830	19,906	22,493	27,660	33,699	42,600	29,322	21,754
その他の消費支出	98,083	54,223	75,677	101,155	111,596	132,009	89,053	67,582
(再掲)教育関係費	13,259	3,108	10,908	19,900	18,359	14,175	16,684	4,494
(再掲)教養娯楽関係費	38,370	23,294	27,918	34,104	42,801	53,429	34,971	26,802
(再掲)經常消費支出	238,498	184,235	212,083	233,794	256,026	282,926	223,253	204,319
非消費支出	83,971	54,240	72,512	77,244	95,414	110,181	92,153	64,594
直接税	39,631	20,795	30,373	31,888	44,727	60,748	44,310	25,243
社会保険料	44,275	33,357	42,007	45,330	50,571	49,407	47,705	39,265
実支出以外の支出	476,513	325,883	411,413	447,931	519,640	608,468	524,631	371,648
可処分所得	421,556	331,100	382,605	415,100	451,272	495,283	448,183	359,191
黒字	108,857	103,094	115,404	107,658	118,496	103,470	164,598	104,476
金融資産純増	82,581	78,026	77,853	84,282	87,701	92,473	91,499	82,507
預貯金純増	55,682	66,075	55,949	56,064	57,189	57,394	64,647	64,543
有価証券純購入	487	193	355	588	2,324	-1,233	365	392
土地家屋借金純減	22,786	12,260	27,110	25,363	26,899	18,134	67,284	11,403
平均消費性向 (%)	74.2	68.9	69.8	74.1	73.7	79.1	63.3	70.9
調整集計世帯数	103,074	12,170	14,080	18,459	22,045	22,851	18,522	17,958



# －二人以上の世帯(勤労者世帯)

単位:円

現在高階級			負債現在高階級				うち住宅・ 土地借り 入れ金の ある世帯	住宅・土地 購入計画 のある世帯
500 ～ 1,000	1,000 ～ 2,000	2,000万円 以上	500万円 未満	500 ～ 1,000	1,000 ～ 1,500	1,500万円 以上		
1,380	1,735	2,039	1,975	484	345	781	2,239	282
128	144	176	184	41	31	67	191	27
2.00	2.00	2.00	2.00	2.00	2.00	2.00	2.00	2.00
1.44	1.37	1.30	1.47	1.45	1.60	1.46	1.48	1.48
49.3	55.1	59.7	48.8	55.2	48.1	46.0	51.0	43.0
487,775	514,110	583,392	524,005	561,716	600,832	740,507	619,980	661,646
470,420	506,185	574,330	509,170	553,108	591,722	716,646	606,362	657,189
442,805	458,250	488,294	475,374	524,741	576,199	706,460	582,528	647,638
374,745	398,519	432,977	401,563	450,667	473,237	604,387	491,782	569,746
320,868	329,434	357,519	332,701	366,989	386,443	503,408	409,167	448,451
53,876	69,085	75,459	68,863	83,678	86,794	100,980	82,615	121,296
68,060	59,730	55,317	73,810	74,074	102,962	102,072	90,746	77,892
0	0	0	0	0	0	0	0	0
2,538	2,000	8,587	2,012	2,317	1,208	4,354	3,204	234
25,078	45,936	77,448	31,785	26,050	14,315	5,832	20,631	9,317
24,273	45,431	72,376	31,010	21,753	14,275	3,714	18,722	8,524
17,354	7,924	9,062	14,835	8,608	9,110	23,862	13,618	4,457
329,810	388,934	483,311	387,380	396,082	358,080	504,300	432,431	344,450
390,755	416,700	499,225	418,014	419,041	393,291	489,755	435,507	446,039
313,093	330,935	393,127	333,610	317,787	290,921	339,693	319,486	322,084
60,391	65,469	70,997	61,213	64,580	67,412	64,347	64,400	65,559
31,854	21,449	34,642	38,877	5,549	5,355	7,002	9,411	43,625
15,640	16,897	17,874	16,273	18,694	17,734	17,681	17,852	15,467
9,263	11,645	12,362	10,259	11,666	9,210	15,611	12,777	16,673
13,675	15,185	20,428	15,605	14,086	13,206	19,712	16,386	14,161
10,424	9,865	12,757	10,392	12,146	12,994	11,863	11,835	8,692
44,461	47,742	48,305	44,413	34,863	41,530	47,985	41,068	50,538
0	59	1,086	918	0	0	0	789	0
25,535	33,620	41,996	30,888	28,980	30,179	42,669	33,116	30,382
101,850	109,005	132,681	104,772	127,222	93,301	112,823	111,850	76,988
18,651	18,797	13,862	12,524	37,772	12,145	18,578	19,312	2,296
32,045	43,066	52,879	39,052	35,476	35,926	51,760	40,996	37,372
236,857	251,083	284,088	247,342	259,491	229,187	252,648	243,850	253,825
77,662	85,765	106,098	84,405	101,254	102,371	150,062	116,022	123,954
31,842	39,453	57,883	37,132	47,047	45,651	84,291	58,675	63,170
45,775	46,245	48,188	47,209	54,165	56,503	65,628	57,264	60,666
427,486	491,107	573,790	496,686	545,245	572,891	765,950	622,980	567,201
410,113	428,345	477,294	439,600	460,462	498,461	590,446	503,958	537,692
97,019	97,410	84,167	105,990	142,675	207,541	250,753	184,473	215,607
83,230	79,842	87,157	85,828	73,109	142,471	123,588	104,802	188,966
52,942	53,099	52,913	55,081	27,136	115,778	86,537	66,065	157,952
1,184	2,513	-1,502	1,453	1,609	361	-4,381	-477	5,590
14,744	13,756	4,946	13,894	56,599	63,332	135,463	81,087	5,988
76.3	77.3	82.4	75.9	69.0	58.4	57.5	63.4	59.9
14,224	17,880	21,021	20,360	4,985	3,559	8,045	23,074	2,905

第9表 世帯類型別貯蓄現在高階級別家計収支(2002年)

夫婦のみまたは夫婦と未婚の子供からなる世帯

項目	平均	貯蓄現在高階級					純貯蓄	
		200万円 未満	200 ～ 500	500 ～ 1,000	1,000 ～ 2,000	2,000万円 以上	100万円 未満	100 ～ 500
世帯数分布	10,000	1,330	1,648	2,139	2,049	1,514	3,007	1,613
集計世帯数	3,607	515	619	781	693	519	1,091	605
世帯人員 (人)	3.35	3.39	3.44	3.44	3.35	3.08	3.62	3.24
有業人員 (人)	1.60	1.53	1.53	1.61	1.62	1.69	1.60	1.53
世帯主の年齢 (歳)	45.9	39.2	41.1	44.7	48.3	54.1	42.3	41.6
実収入	548,750	392,845	502,459	567,268	630,069	699,786	570,313	468,881
經常収入	537,154	384,274	490,507	555,474	618,139	684,143	557,416	460,029
勤め先収入	519,190	376,654	481,548	544,031	600,778	633,847	548,991	449,937
世帯主収入	454,566	335,576	427,529	474,772	521,097	549,905	480,111	396,630
定期収入	378,960	295,706	358,611	391,844	422,032	449,107	399,465	333,945
臨時収入・賞与	75,606	39,870	68,918	82,929	99,065	100,798	80,646	62,685
世帯主の配偶者の収入	56,988	39,579	46,333	63,614	70,076	67,165	63,057	48,743
他の世帯員収入	7,636	1,498	7,686	5,644	9,605	16,777	5,824	4,563
事業・内職収入	2,827	1,775	2,780	1,751	2,439	6,551	3,322	1,863
他の經常収入	15,137	5,845	6,179	9,693	14,922	43,746	5,102	8,228
社会保障給付	14,228	5,480	5,792	9,124	13,915	41,411	4,519	7,936
特別収入	11,596	8,572	11,952	11,794	11,930	15,642	12,898	8,852
実収入以外の収入	400,110	273,951	361,443	407,936	449,984	536,437	420,798	330,143
実支出	420,653	305,934	373,648	424,076	479,998	545,356	408,878	360,200
消費支出	331,911	252,811	298,573	333,722	373,189	415,081	317,754	291,228
食料	72,749	59,033	67,620	74,193	78,658	82,590	72,884	64,059
住居	22,864	29,076	23,218	20,088	19,579	27,326	13,942	30,266
光熱・水道	19,981	18,167	19,261	20,418	20,499	21,306	20,758	18,305
家具・家事用品	10,719	8,546	8,773	11,105	12,219	12,939	10,896	8,350
被服及び履物	15,792	10,047	13,580	15,917	17,934	21,733	14,776	13,452
保健医療	10,656	9,473	10,164	10,456	11,496	12,728	10,287	10,293
交通・通信	44,068	35,216	41,814	44,670	50,464	53,216	44,463	38,770
教育	18,273	12,086	14,645	21,756	22,569	19,480	23,209	12,847
教養娯楽	34,053	21,363	29,709	34,273	40,314	44,923	34,023	28,073
その他の消費支出	82,757	49,802	69,789	80,845	99,457	118,841	72,515	66,813
(再掲)教育関係費	29,527	16,646	25,267	33,406	38,548	31,227	34,097	20,847
(再掲)教養娯楽関係費	39,258	23,844	33,391	39,231	47,122	53,041	37,912	32,156
(再掲)經常消費支出	256,755	207,582	240,801	256,649	284,315	302,497	247,243	234,477
非消費支出	88,742	53,123	75,075	90,354	106,809	130,275	91,124	68,972
直接税	39,010	17,556	28,401	37,321	47,870	70,097	39,025	25,940
社会保険料	49,594	35,355	46,479	52,929	58,767	60,104	51,931	42,815
実支出以外の支出	531,455	361,891	491,536	554,861	604,554	696,412	586,330	439,389
可処分所得	460,008	339,722	427,383	476,914	523,260	569,510	479,189	399,909
黒字	128,097	86,911	128,810	143,193	150,071	154,429	161,435	108,681
金融資産純増	85,220	52,011	72,942	91,619	108,371	122,224	73,832	85,397
預貯金純増	49,355	34,023	42,638	53,503	64,934	72,073	39,144	56,525
有価証券純購入	1,323	184	635	1,395	2,273	2,158	1,029	597
土地家屋借金純減	33,909	25,468	34,395	45,443	37,762	23,157	76,017	6,454
平均消費性向 (%)	72.2	74.4	69.9	70.0	71.3	72.9	66.3	72.8
調整集計世帯数	425,338	56,564	70,100	90,999	87,141	64,392	127,888	68,592

－二人以上の世帯(勤労者世帯)

単位:円

現在高階級			負債現在高階級					住宅・土地 購入計画 のある世帯
500 ～ 1,000	1,000 ～ 2,000	2,000万円 以上	500万円 未満	500 ～ 1,000	1,000 ～ 1,500	1,500万円 以上	うち住宅・ 土地借り 入れ金 のある世帯	
1,334	1,423	1,304	1,868	627	577	1,616	3,364	416
502	483	445	706	218	208	540	1,145	156
3.29	3.25	3.02	3.30	3.43	3.64	3.73	3.58	3.43
1.60	1.56	1.69	1.63	1.82	1.68	1.60	1.69	1.50
45.6	49.2	54.8	44.9	48.7	45.0	43.0	45.7	40.2
548,382	585,125	673,464	538,608	636,349	624,273	686,228	654,550	633,705
535,872	574,200	658,402	527,051	613,022	614,479	672,001	640,293	622,164
522,852	551,645	604,747	512,044	598,125	602,789	663,116	628,617	608,535
455,911	486,475	522,508	440,343	511,294	520,892	576,607	542,096	531,818
379,604	397,809	425,640	366,646	413,527	425,136	470,653	442,496	432,316
76,307	88,667	96,868	73,696	97,768	95,756	105,954	99,600	99,501
57,968	55,998	65,501	61,552	71,867	75,223	79,696	77,104	73,045
8,972	9,171	16,737	10,149	14,963	6,674	6,813	9,417	3,672
1,545	2,577	5,283	1,937	5,386	2,767	4,638	3,945	3,386
11,475	19,978	48,373	13,071	9,512	8,922	4,248	7,730	10,244
10,590	19,226	45,742	12,563	7,781	8,572	3,438	6,860	9,797
12,511	10,924	15,062	11,557	23,326	9,794	14,226	14,257	11,541
376,833	421,827	511,453	397,159	479,384	462,473	510,241	486,441	513,131
423,237	468,587	535,170	428,015	470,373	450,429	471,338	466,258	458,675
335,375	370,175	411,404	342,196	364,678	346,539	352,248	354,031	346,336
72,476	77,070	81,406	71,023	78,682	80,032	79,094	78,760	70,029
29,010	23,408	29,762	33,913	11,288	5,610	7,813	9,289	38,508
19,659	19,968	20,936	19,502	21,535	21,299	22,241	21,747	18,943
10,959	11,671	12,836	10,639	12,393	10,657	12,651	12,200	14,004
15,450	17,446	21,344	15,483	16,809	17,031	17,927	17,248	16,069
10,487	11,629	12,601	11,035	11,184	11,522	11,013	11,146	11,458
43,857	51,215	51,717	45,414	46,606	46,207	50,543	47,858	53,150
15,001	20,912	17,192	16,565	23,643	29,549	27,928	26,687	14,194
31,570	38,660	43,487	31,779	37,000	36,549	42,817	39,016	35,398
86,906	98,196	120,124	86,843	105,539	88,083	80,221	90,081	74,585
26,588	36,678	29,101	27,268	42,385	44,616	39,069	40,453	20,244
36,878	46,054	51,405	36,783	41,799	40,977	48,637	44,358	39,602
262,184	279,729	301,555	264,164	278,587	266,656	264,654	268,074	273,208
87,862	98,412	123,767	85,819	105,695	103,890	119,090	112,227	112,339
35,925	43,418	65,416	34,898	49,329	45,360	56,931	52,234	54,450
51,858	54,838	58,265	50,718	56,211	58,299	62,040	59,858	57,815
505,187	541,108	655,633	509,293	651,296	640,639	731,491	679,431	692,467
460,521	486,713	549,697	452,790	530,654	520,383	567,138	542,323	521,366
125,146	116,538	138,294	110,594	165,976	173,844	214,890	188,292	175,030
98,681	97,694	122,575	82,973	78,892	75,214	97,235	91,481	92,567
60,257	58,943	74,165	45,445	35,071	39,468	51,434	47,983	50,842
1,335	2,725	1,869	1,356	1,630	1,085	1,225	1,409	2,791
20,311	14,477	10,029	13,529	72,754	97,273	109,461	89,119	-47,116
72.8	76.1	74.8	75.6	68.7	66.6	62.1	65.3	66.4
56,730	60,507	55,480	79,448	26,667	24,539	68,750	143,086	17,708

第9表 世帯類型別貯蓄現在高階級別家計収支(2002年)

両親または片親と子供夫婦または未婚の孫からなる世帯

項目	平均	貯蓄現在高階級					純貯蓄	
		200万円 未満	200 ～ 500	500 ～ 1,000	1,000 ～ 2,000	2,000万円 以上	100万円 未満	100 ～ 500
世帯数分布	10,000	870	1,246	2,212	1,981	2,514	2,373	1,351
集計世帯数	485	42	60	96	107	125	119	56
世帯人員 (人)	4.77	4.74	5.10	4.96	4.77	4.50	5.20	4.69
有業人員 (人)	1.94	1.89	1.95	2.06	2.00	1.87	2.10	1.86
世帯主の年齢 (歳)	49.1	43.2	44.3	48.5	50.3	52.6	45.8	46.2
実収入	607,374	453,778	520,000	590,288	652,499	757,091	623,279	489,162
經常収入	593,504	448,796	516,070	565,544	642,405	734,189	617,598	484,914
勤め先収入	561,351	429,934	496,863	545,634	606,612	674,228	595,702	468,274
世帯主収入	464,976	354,035	415,846	440,150	486,918	565,566	465,161	382,015
定期収入	386,983	314,849	362,760	373,123	398,402	452,315	388,535	342,732
臨時収入・賞与	77,993	39,186	53,086	67,027	88,516	113,251	76,626	39,284
世帯主の配偶者の収入	80,171	60,649	70,607	81,322	104,358	91,577	103,131	77,636
他の世帯員収入	16,205	15,250	10,410	24,162	15,336	17,085	27,410	8,622
事業・内職収入	4,543	1,063	312	2,249	7,156	7,690	3,182	423
他の經常収入	27,610	17,799	18,895	17,662	28,637	52,270	18,714	16,218
社会保障給付	26,792	17,789	18,811	16,955	28,317	50,047	18,398	15,255
特別収入	13,870	4,982	3,930	24,743	10,093	22,902	5,681	4,247
実収入以外の収入	467,394	326,318	387,639	398,815	493,228	654,754	464,502	405,107
実支出	489,680	355,278	398,508	450,431	514,698	656,900	458,204	395,472
消費支出	392,340	287,017	322,119	359,532	406,806	524,789	357,825	319,382
食料	89,884	73,670	85,767	90,581	89,998	99,429	90,083	83,930
住居	11,476	7,256	6,719	7,323	17,033	14,791	7,473	9,440
光熱・水道	28,212	27,053	29,414	27,885	27,789	29,513	30,589	26,603
家具・家事用品	13,477	8,089	11,014	11,660	14,255	19,206	10,973	9,200
被服及び履物	19,489	11,892	14,879	16,335	20,220	29,156	16,676	15,530
保健医療	11,302	10,675	10,420	10,377	11,286	13,658	11,052	11,177
交通・通信	51,139	37,135	43,769	44,006	50,771	73,368	46,872	38,504
教育	19,679	13,704	13,017	21,343	22,194	22,725	20,589	15,371
教養娯楽	35,766	23,193	32,072	34,596	37,950	46,312	33,756	29,177
その他の消費支出	111,916	74,348	75,046	95,425	115,309	176,631	89,761	80,450
(再掲)教育関係費	40,515	28,927	20,995	36,268	47,925	57,841	32,299	27,324
(再掲)教養娯楽関係費	40,148	25,092	33,885	37,206	43,253	54,198	37,331	31,278
(再掲)經常消費支出	296,777	237,117	253,044	283,423	312,904	364,490	282,771	257,250
非消費支出	97,341	68,261	76,389	90,899	107,892	132,111	100,379	76,089
直接税	41,693	20,381	28,672	35,229	43,909	66,403	40,679	26,406
社会保険料	55,464	47,337	47,218	55,402	63,912	65,658	59,232	49,646
実支出以外の支出	591,901	430,162	507,804	543,588	634,270	770,424	631,684	499,642
可処分所得	510,034	385,517	443,611	499,388	544,607	624,981	522,900	413,072
黒字	117,694	98,500	121,492	139,856	137,801	100,192	165,074	93,690
金融資産純増	68,911	54,147	74,098	101,609	79,912	44,158	73,697	40,797
預貯金純増	24,318	30,669	35,503	52,361	41,384	-18,700	25,564	24,803
有価証券購入	-2,733	219	152	287	-10,703	-327	317	-22,471
土地家屋借金純減	39,638	39,342	48,286	40,337	54,212	21,747	85,205	53,898
平均消費性向 (%)	76.9	74.4	72.6	72.0	74.7	84.0	68.4	77.3
調整集計世帯数	63,937	5,561	7,964	14,145	12,664	16,076	15,170	8,638

# －二人以上の世帯(勤労者世帯)

単位:円

現在高階級			負債現在高階級					住宅・土地 購入計画 のある世帯
500 ～ 1,000	1,000 ～ 2,000	2,000万円 以上	500万円 未満	500 ～ 1,000	1,000 ～ 1,500	1,500万円 以上	うち住宅・ 土地借り 入れ金の ある世帯	
1,469	1,403	2,228	1,607	830	462	1,504	3,512	192
65	80	110	86	36	28	71	171	11
4.74	4.77	4.46	4.94	4.93	4.77	5.33	5.03	5.05
2.03	1.88	1.88	2.12	2.10	1.96	2.02	2.06	1.59
49.2	50.1	53.4	49.6	48.8	49.2	44.6	47.4	48.5
588,374	609,376	758,320	642,752	635,211	725,184	667,506	665,818	890,329
543,382	600,969	733,546	611,291	630,057	715,012	661,508	658,664	633,440
511,757	574,440	666,695	572,429	612,052	698,490	634,757	631,684	603,622
426,174	482,468	564,506	452,379	472,190	566,622	509,157	500,622	545,497
364,835	397,741	448,866	377,276	387,803	471,430	422,223	412,479	472,187
61,339	84,727	115,640	75,103	84,387	95,192	86,934	88,142	73,310
66,861	82,705	85,565	106,238	118,106	118,097	97,278	110,164	49,327
18,722	9,266	16,624	13,812	21,756	13,770	28,323	20,899	8,798
4,908	3,608	8,483	5,794	101	2,034	6,768	4,108	19,891
26,717	22,921	58,368	33,068	17,903	14,488	19,982	22,871	9,928
26,537	22,552	56,134	31,063	17,801	11,639	19,386	21,418	7,213
44,991	8,406	24,774	31,461	5,154	10,172	5,998	7,155	256,889
361,139	437,940	672,482	473,963	445,537	744,550	534,395	519,100	510,293
446,145	500,655	670,687	520,136	480,530	536,981	512,806	506,200	536,426
358,676	397,847	540,702	419,738	373,034	403,812	401,042	394,235	406,835
85,694	88,464	99,894	96,044	91,674	95,192	98,080	95,436	97,781
5,629	20,625	15,692	15,173	4,698	10,684	8,291	8,219	10,356
27,756	26,599	29,050	27,728	27,696	31,432	32,256	30,240	28,328
14,411	14,015	19,816	17,980	11,720	12,343	11,787	12,837	11,018
15,810	20,033	29,885	20,986	16,705	19,470	26,373	22,734	25,165
10,772	9,826	13,721	12,887	12,840	11,698	10,611	11,995	9,100
43,616	51,773	76,069	48,375	41,564	66,978	49,880	49,158	44,614
15,912	22,813	22,530	19,663	22,400	17,411	24,321	21,731	27,143
36,025	36,130	46,393	40,535	33,240	42,829	39,723	37,919	46,727
103,050	107,568	187,652	120,369	110,495	95,776	99,720	103,966	106,603
39,388	47,382	60,300	53,226	43,477	27,173	40,014	37,911	33,265
37,972	41,279	54,950	42,547	36,776	47,561	44,926	41,617	51,689
283,071	301,784	372,025	325,710	307,389	302,849	311,639	308,696	312,058
87,469	102,808	129,984	100,398	107,496	133,168	111,765	111,965	129,591
33,528	43,200	65,094	38,978	43,617	62,206	49,526	48,216	63,316
53,695	59,514	64,836	61,237	63,847	70,702	61,723	63,383	66,275
509,543	550,244	777,184	605,898	600,170	932,404	694,738	682,505	861,564
500,905	506,568	628,335	542,354	527,715	592,016	555,741	553,853	760,738
142,229	108,721	87,633	122,616	154,681	188,203	154,700	159,618	353,903
133,300	89,898	32,720	106,616	68,249	9,666	47,118	68,089	313,423
90,907	43,046	-31,827	65,833	14,514	23,967	-2,185	23,219	299,204
600	2,358	-193	-4,306	861	-82,996	470	-7,319	-29,919
13,156	18,939	13,331	16,316	70,756	173,358	111,141	90,553	11,559
71.6	78.5	86.1	77.4	70.7	68.2	72.2	71.2	53.5
9,389	8,969	14,242	10,273	5,305	2,951	9,619	22,456	1,228

第10表 特定世帯類型Ⅰ別貯蓄現在高階級別家計収支(2002年)

標準世帯29歳以下

項目	平均	貯蓄現在高階級					純貯蓄	
		200万円 未満	200 ～ 500	500 ～ 1,000	1,000 ～ 2,000	2,000万円 以上	100万円 未満	100 ～ 500
世帯数分布	10,000	3,790	2,967	1,624	397	-	4,286	2,764
集計世帯数	31	15	7	3	0	0	15	8
世帯人員 (人)	4.00	4.00	4.00	4.00	4.00	-	4.00	4.00
有業人員 (人)	1.00	1.00	1.00	1.00	1.00	-	1.00	1.00
世帯主の年齢 (歳)	27.4	26.7	27.8	28.2	29.0	-	27.0	27.5
実収入	328,733	314,903	326,290	345,788	399,299	-	322,613	337,208
經常収入	314,500	299,936	315,675	327,216	399,299	-	304,903	327,485
勤め先収入	308,103	293,339	311,154	315,238	399,299	-	295,216	322,596
世帯主収入	308,103	293,339	311,154	315,238	399,299	-	295,216	322,596
定期収入	278,206	265,101	287,030	282,233	345,829	-	268,391	288,416
臨時収入・賞与	29,897	28,238	24,123	33,005	53,470	-	26,825	34,180
世帯主の配偶者の収入	0	0	0	0	0	-	0	0
他の世帯員収入	0	0	0	0	0	-	0	0
事業・内職収入	316	65	0	2,005	0	-	858	0
他の經常収入	6,081	6,533	4,521	9,973	0	-	8,829	4,889
社会保障給付	5,763	6,166	4,521	9,138	0	-	8,440	4,467
特別収入	14,234	14,967	10,615	18,572	0	-	17,711	9,723
実収入以外の収入	222,794	207,612	261,720	194,280	160,052	-	215,443	271,322
実支出	250,635	248,271	266,750	216,879	198,568	-	237,324	291,194
消費支出	214,345	212,788	238,157	166,435	139,317	-	206,862	250,342
食料	46,529	45,603	50,409	36,831	35,234	-	45,517	49,211
住居	30,860	41,391	31,479	15,827	0	-	34,399	40,378
光熱・水道	14,771	15,241	15,131	14,324	22,161	-	15,531	15,033
家具・家事用品	5,573	4,696	5,421	6,558	10,981	-	4,948	5,784
被服及び履物	9,996	7,512	9,801	9,437	13,746	-	7,843	10,050
保健医療	11,891	14,790	14,684	7,897	4,270	-	12,632	14,700
交通・通信	29,091	27,250	34,861	21,111	8,524	-	27,526	33,147
教育	13,193	15,462	14,814	2,545	0	-	16,758	10,707
教養娯楽	15,885	12,851	16,326	13,678	31,561	-	11,775	20,709
その他の消費支出	36,557	27,992	45,231	38,228	12,840	-	29,934	50,624
(再掲)教育関係費	14,463	16,500	17,004	3,116	0	-	18,201	12,001
(再掲)教養娯楽関係費	17,173	13,368	18,288	14,298	41,965	-	11,932	22,871
(再掲)經常消費支出	182,127	179,060	206,869	143,671	115,259	-	176,621	215,000
非消費支出	36,291	35,483	28,593	50,444	59,251	-	30,462	40,852
直接税	7,764	6,194	6,948	13,077	15,607	-	5,781	8,833
社会保険料	28,338	28,850	21,645	37,367	43,645	-	24,176	32,019
実支出以外の支出	308,033	281,803	325,910	328,914	367,238	-	306,649	322,324
可処分所得	292,443	279,420	297,696	295,344	340,048	-	292,151	296,356
黒字	78,098	66,632	59,539	128,909	200,731	-	85,290	46,014
金融資産純増	63,969	64,688	42,417	103,687	183,402	-	66,871	37,958
預貯金純増	45,966	55,173	12,478	86,062	183,402	-	54,036	11,305
有価証券純購入	2,494	390	9,502	0	0	-	424	7,214
土地家屋借金純減	8,547	2,597	10,312	11,127	0	-	12,434	1,439
平均消費性向 (%)	73.3	76.2	80.0	56.4	41.0	-	70.8	84.5
調整集計世帯数	3,145	1,192	933	511	125	-	1,348	869

注) 標準世帯……夫婦と子供2人の4人で構成される世帯のうち、有業者が世帯主1人だけの世帯

－二人以上の世帯(勤労者世帯)

単位:円

現在高階級			負債現在高階級					住宅・土地 購入計画 のある世帯
500 ～ 1,000	1,000 ～ 2,000	2,000万円 以上	500万円 未満	500 ～ 1,000	1,000 ～ 1,500	1,500万円 以上	うち住宅・ 土地借り 入れ金の ある世帯	
1,332	397	-	2,624	372	1,179	135	1,261	886
2	0	0	10	1	1	1	2	2
4.00	4.00	-	4.00	4.00	4.00	4.00	4.00	4.00
1.00	1.00	-	1.00	1.00	1.00	1.00	1.00	1.00
28.2	29.0	-	27.5	27.7	28.8	28.3	28.5	28.3
335,621	399,299	-	345,165	270,248	350,570	450,887	354,719	424,771
328,398	399,299	-	323,968	264,129	333,528	364,394	335,536	416,238
323,259	399,299	-	314,403	264,129	315,610	282,787	306,353	395,573
323,259	399,299	-	314,403	264,129	315,610	282,787	306,353	395,573
288,321	345,829	-	278,989	264,129	314,361	282,787	305,538	344,203
34,938	53,470	-	35,414	0	1,249	0	816	51,370
0	0	-	0	0	0	0	0	0
0	0	-	0	0	0	0	0	0
0	0	-	92	0	0	37,471	7,424	0
5,139	0	-	9,472	0	17,918	44,136	21,758	20,665
5,139	0	-	9,472	0	17,918	15,565	20,534	20,665
7,223	0	-	21,198	6,118	17,042	86,493	19,183	8,533
147,044	160,052	-	251,599	200,566	233,300	622,926	260,652	271,874
208,906	198,568	-	272,787	178,656	227,444	311,929	227,580	294,540
158,302	139,317	-	233,956	161,764	210,941	261,658	206,825	240,541
35,427	35,234	-	47,899	43,462	49,838	47,563	49,544	36,116
18,745	0	-	38,540	79	3,053	32,965	3,492	44,220
13,346	22,161	-	17,601	14,699	17,414	17,974	17,581	15,326
6,414	10,981	-	4,656	3,514	6,172	12,599	7,129	4,294
8,310	13,746	-	9,083	4,922	7,623	19,010	11,900	10,485
7,556	4,270	-	20,320	7,565	7,052	7,349	7,721	12,103
20,862	8,524	-	29,994	36,234	27,779	24,744	29,020	28,532
2,642	0	-	15,395	18,876	29,875	16,982	24,980	12,459
13,151	31,561	-	14,382	4,906	11,017	14,974	11,169	16,434
31,849	12,840	-	36,086	27,506	51,118	67,498	44,289	60,571
3,447	0	-	16,895	18,905	34,215	18,120	28,242	12,943
14,903	41,965	-	14,795	5,103	9,064	14,397	9,461	17,605
138,103	115,259	-	193,176	151,455	192,213	207,649	182,128	211,939
50,604	59,251	-	38,831	16,892	16,503	50,271	20,755	53,999
13,664	15,607	-	9,904	1,396	4,344	11,678	4,470	14,280
36,940	43,645	-	28,362	15,496	12,159	38,593	16,285	39,719
276,723	367,238	-	332,628	290,865	361,876	769,731	394,692	400,833
285,017	340,048	-	306,334	253,356	334,067	400,616	333,964	370,772
126,715	200,731	-	72,378	91,592	123,125	138,959	127,139	130,231
129,694	183,402	-	66,889	21,146	71,633	-227,575	53,379	90,924
115,963	183,402	-	52,714	9,336	44,909	-271,840	23,139	69,996
0	0	-	569	0	0	0	0	0
0	0	-	63	48,450	57,967	78,323	62,964	11,897
55.5	41.0	-	76.4	63.8	63.1	65.3	61.9	64.9
419	125	-	825	117	371	42	397	279

第10表 特定世帯類型Ⅰ別貯蓄現在高階級別家計収支(2002年)

標準世帯30歳以上59歳以下

項目	平均	貯蓄現在高階級					純貯蓄	
		200万円 未満	200 ～ 500	500 ～ 1,000	1,000 ～ 2,000	2,000万円 以上	100万円 未満	100 ～ 500
世帯数分布	10,000	1,264	1,846	2,330	2,087	1,060	3,593	1,454
集計世帯数	582	80	105	143	112	58	198	92
世帯人員 (人)	4.00	4.00	4.00	4.00	4.00	4.00	4.00	4.00
有業人員 (人)	1.00	1.00	1.00	1.00	1.00	1.00	1.00	1.00
世帯主の年齢 (歳)	40.6	37.5	38.8	39.5	42.0	45.1	39.7	38.2
実収入	527,497	376,332	511,734	577,825	580,523	754,702	545,483	496,516
經常収入	517,177	363,283	501,661	569,525	567,639	744,715	534,235	486,740
勤め先収入	512,472	358,303	497,357	565,196	563,103	733,653	527,116	483,579
世帯主収入	512,472	358,303	497,357	565,196	563,103	733,653	527,116	483,579
定期収入	422,163	312,534	407,662	451,620	458,136	588,512	433,718	390,739
臨時収入・賞与	90,309	45,769	89,695	113,576	104,967	145,142	93,399	92,839
世帯主の配偶者の収入	0	0	0	0	0	0	0	0
他の世帯員収入	0	0	0	0	0	0	0	0
事業・内職収入	1,337	158	997	374	1,111	7,038	2,476	961
他の經常収入	3,367	4,822	3,307	3,955	3,424	4,023	4,643	2,200
社会保障給付	2,530	4,699	2,675	2,955	2,800	1,225	3,748	1,735
特別収入	10,320	13,050	10,073	8,300	12,884	9,987	11,248	9,776
実収入以外の収入	400,481	301,217	375,366	431,955	436,695	534,457	428,762	363,923
実支出	407,913	309,481	377,092	434,326	442,353	570,100	402,086	388,247
消費支出	320,750	258,904	300,626	337,005	345,069	413,355	310,996	314,275
食料	75,796	61,837	73,808	75,994	79,881	93,953	74,892	70,179
住居	19,447	27,610	19,656	15,619	20,777	17,976	11,021	30,615
光熱・水道	20,471	18,105	20,245	21,246	20,501	22,220	20,287	20,074
家具・家事用品	10,349	9,312	8,294	12,198	11,555	11,169	11,362	8,268
被服及び履物	15,126	10,624	15,149	16,417	15,809	18,282	14,936	14,411
保健医療	11,432	11,124	11,074	10,362	11,188	16,951	10,344	13,429
交通・通信	43,682	37,983	39,853	51,923	47,309	48,215	46,084	45,609
教育	27,224	14,517	20,846	28,930	30,804	48,233	25,876	21,555
教養娯楽	37,697	26,009	35,114	41,824	39,765	53,956	38,477	34,261
その他の消費支出	59,527	41,783	56,587	62,490	67,481	82,400	57,717	55,873
(再掲)教育関係費	33,643	18,776	28,050	34,943	38,735	55,909	33,643	25,264
(再掲)教養娯楽関係費	41,328	27,009	38,528	46,260	44,985	57,607	41,572	38,210
(再掲)經常消費支出	250,540	209,856	242,747	253,641	267,744	309,559	236,750	252,110
非消費支出	87,163	50,577	76,466	97,321	97,284	156,745	91,090	73,972
直接税	38,568	15,265	28,615	43,411	42,840	90,046	41,516	27,693
社会保険料	48,499	35,227	47,658	53,810	54,355	66,694	49,528	45,968
実支出以外の支出	523,020	374,684	508,498	579,227	578,533	720,713	576,607	471,233
可処分所得	440,334	325,756	435,268	480,504	483,239	597,957	454,393	422,544
黒字	119,584	66,852	134,642	143,499	138,170	184,602	143,397	108,269
金融資産純増	71,889	39,547	70,162	86,191	89,447	147,771	55,246	80,837
預貯金純増	30,396	15,049	32,673	43,540	39,366	75,108	17,230	39,782
有価証券純購入	1,252	188	613	1,524	2,073	2,324	1,367	341
土地家屋借金純減	42,406	29,162	54,915	55,859	32,964	35,861	87,066	19,661
平均消費性向 (%)	72.8	79.5	69.1	70.1	71.4	69.1	68.4	74.4
調整集計世帯数	66,843	8,452	12,341	15,572	13,951	7,086	24,016	9,718

注) 標準世帯……夫婦と子供2人の4人で構成される世帯のうち、有業者が世帯主1人だけの世帯



# 一二人以上の世帯(勤労者世帯)

単位:円

現在高階級			負債現在高階級					住宅・土地 購入計画 のある世帯
500 ～ 1,000	1,000 ～ 2,000	2,000万円 以上	500万円 未満	500 ～ 1,000	1,000 ～ 1,500	1,500万円 以上	うち住宅・ 土地借り 入れ金の ある世帯	
1,198	1,548	795	1,686	506	685	2,189	3,751	523
81	83	44	100	34	37	114	202	34
4.00	4.00	4.00	4.00	4.00	4.00	4.00	4.00	4.00
1.00	1.00	1.00	1.00	1.00	1.00	1.00	1.00	1.00
39.3	41.9	45.9	39.5	43.0	41.0	39.9	41.0	38.7
536,803	561,606	728,445	507,300	508,815	579,919	625,276	606,523	733,859
528,584	548,280	718,429	495,584	503,022	571,359	615,660	597,202	720,293
526,471	542,559	713,196	491,870	501,661	569,275	606,939	591,429	710,394
526,471	542,559	713,196	491,870	501,661	569,275	606,939	591,429	710,394
429,032	439,551	572,193	405,820	409,610	459,443	491,104	477,079	578,826
97,439	103,008	141,003	86,051	92,051	109,832	115,834	114,350	131,568
0	0	0	0	0	0	0	0	0
0	0	0	0	0	0	0	0	0
0	1,833	221	814	124	278	3,993	2,426	7,162
2,113	3,888	5,013	2,900	1,237	1,807	4,729	3,347	2,738
1,932	3,207	1,559	2,699	1,155	1,430	3,332	2,471	1,783
8,219	13,326	10,016	11,716	5,793	8,560	9,616	9,321	13,566
358,101	423,053	513,411	391,116	413,047	422,516	500,170	476,274	521,747
402,166	437,657	574,410	396,207	406,220	426,352	446,875	442,809	512,700
317,330	344,108	426,269	319,010	320,793	322,465	335,873	335,809	356,594
72,371	80,485	94,845	72,607	80,280	77,298	78,888	79,625	76,793
25,592	25,072	20,688	28,345	4,079	6,861	6,440	6,085	33,183
20,501	20,561	22,352	19,631	19,032	20,590	21,195	20,837	19,322
10,443	11,104	11,815	9,416	10,973	10,134	11,831	11,283	15,006
14,729	16,324	18,740	13,611	14,836	14,857	17,224	16,008	17,875
10,054	11,622	16,965	11,344	12,874	10,680	10,668	11,830	13,419
40,227	46,300	50,008	39,683	39,467	38,205	54,900	48,911	41,903
23,644	30,404	51,425	24,484	30,982	39,879	27,516	31,463	28,633
37,493	37,962	53,637	38,200	42,367	40,652	43,535	43,576	37,896
62,275	64,273	85,795	61,690	65,903	63,310	63,674	66,191	72,563
29,616	37,439	59,584	29,622	36,833	47,155	37,290	39,437	33,559
42,714	42,923	55,840	41,047	43,751	46,349	47,820	47,657	42,507
257,252	268,411	315,399	258,617	243,075	242,222	250,133	251,937	290,370
84,836	93,550	148,141	77,196	85,428	103,887	111,002	107,000	156,106
33,229	40,952	80,948	28,110	36,745	48,816	55,349	51,040	97,405
51,466	52,514	67,187	49,013	48,589	55,071	55,594	55,915	58,698
496,225	547,278	673,286	502,386	509,493	578,683	683,784	642,642	746,526
451,966	468,056	580,304	430,104	423,388	476,032	514,274	499,523	577,753
134,637	123,949	154,035	111,094	102,595	153,567	178,401	163,714	221,159
118,395	92,050	146,294	77,491	25,605	78,306	61,465	66,784	126,703
75,773	46,074	69,839	32,602	-20,388	37,444	18,738	22,665	80,057
935	2,259	1,974	286	1,499	1,965	1,717	1,586	1,415
14,542	5,779	11,035	12,290	62,619	81,886	117,681	95,233	21,550
70.2	73.5	73.5	74.2	75.8	67.7	65.3	67.2	61.7
8,005	10,346	5,316	11,273	3,384	4,576	14,632	25,074	3,494

第10表 特定世帯類型Ⅰ別貯蓄現在高階級別家計収支(2002年)

夫婦共働き世帯29歳以下

項目	平均	貯蓄現在高階級					純貯蓄	
		200万円未満	200～500	500～1,000	1,000～2,000	2,000万円以上	100万円未満	100～500
世帯数分布	10,000	4,178	3,017	1,362	326	19	3,917	3,871
集計世帯数	96	44	26	13	4	1	40	33
世帯人員 (人)	2.72	2.66	2.89	2.42	3.26	5.00	2.92	2.60
有業人員 (人)	2.02	2.02	2.00	2.01	2.00	2.00	2.02	2.00
世帯主の年齢 (歳)	26.8	26.3	27.0	27.7	28.5	29.0	26.1	27.3
実収入	450,576	400,178	467,553	568,438	729,388	512,510	435,224	474,216
經常収入	442,654	394,046	461,684	549,422	711,755	511,344	427,395	465,684
勤め先収入	437,572	392,269	450,452	546,728	707,527	441,684	422,555	458,579
世帯主収入	304,391	283,937	319,407	327,043	473,626	283,750	308,288	306,316
定期収入	263,117	246,756	277,053	281,198	362,658	275,417	265,509	261,069
臨時収入・賞与	41,274	37,181	42,354	45,845	110,968	8,333	42,779	45,247
世帯主の配偶者の収入	132,774	107,474	131,045	219,686	233,900	157,934	113,375	152,263
他の世帯員収入	407	858	0	0	0	0	892	0
事業・内職収入	2,241	231	5,850	2,679	0	0	3,526	2,214
他の經常収入	2,841	1,546	5,382	15	4,229	69,660	1,314	4,891
社会保障給付	2,567	902	5,382	14	4,229	69,660	749	4,779
特別収入	7,923	6,132	5,869	19,016	17,632	1,167	7,828	8,532
実収入以外の収入	252,178	234,398	245,274	297,003	414,476	378,782	255,362	255,628
実支出	300,087	282,741	302,227	357,772	374,521	348,888	287,816	313,976
消費支出	241,531	230,689	244,465	280,162	267,726	251,809	232,835	251,628
食料	44,840	45,220	44,101	47,702	51,462	50,120	43,994	46,793
住居	42,814	41,473	44,000	41,779	16,944	2,644	32,145	47,987
光熱・水道	14,145	14,697	13,766	12,422	20,607	28,820	14,703	14,581
家具・家事用品	5,307	5,753	5,175	4,536	5,463	12,360	5,400	5,681
被服及び履物	12,142	10,120	12,660	17,148	16,404	23,085	8,701	14,662
保健医療	6,932	6,282	7,797	8,581	10,935	8,568	9,156	6,328
交通・通信	39,871	38,206	38,617	49,741	40,247	35,585	40,274	37,075
教育	3,989	2,878	6,691	1,293	14,478	21,067	5,423	4,079
教養娯楽	20,307	18,161	18,916	27,233	36,387	27,904	18,703	22,068
その他の消費支出	51,185	47,896	52,742	69,728	54,799	41,657	54,337	52,373
(再掲)教育関係費	4,432	3,519	6,968	1,640	15,063	21,067	6,026	4,504
(再掲)教養娯楽関係費	22,705	19,868	21,560	31,266	39,111	30,339	20,189	25,405
(再掲)經常消費支出	199,305	195,786	205,416	208,972	216,848	197,554	197,081	207,280
非消費支出	58,555	52,052	57,762	77,610	106,795	97,079	54,981	62,348
直接税	19,515	16,809	18,991	29,165	35,866	29,620	17,734	21,217
社会保険料	38,969	35,163	38,769	48,445	70,929	67,459	37,151	41,129
実支出以外の支出	402,625	351,949	411,012	506,854	812,716	540,617	405,772	416,602
可処分所得	392,021	348,126	409,791	490,829	622,592	415,431	380,243	411,868
黒字	150,490	117,437	165,326	210,666	354,866	163,623	147,408	160,240
金融資産純増	128,082	94,527	148,058	194,077	331,488	97,731	109,814	153,388
預貯金純増	109,687	83,090	129,194	166,744	268,002	59,871	93,296	134,531
有価証券純購入	318	128	50	3	2,263	0	264	79
土地家屋借金純減	11,932	10,876	9,289	15,242	61,673	64,104	24,694	4,875
平均消費性向 (%)	61.6	66.3	59.7	57.1	43.0	60.6	61.2	61.1
調整集計世帯数	9,835	4,109	2,967	1,340	321	19	3,852	3,807

－二人以上の世帯(勤労者世帯)

単位:円

現在高階級			負債現在高階級					住宅・土地 購入計画 のある世帯
500 ～ 1,000	1,000 ～ 2,000	2,000万円 以上	500万円 未満	500 ～ 1,000	1,000 ～ 1,500	1,500万円 以上	うち住宅・ 土地借り 入れ金の ある世帯	
982	122	-	2,414	112	159	882	1,541	767
11	3	0	27	1	1	6	10	7
2.46	2.56	-	2.57	2.34	3.28	3.48	3.16	2.89
2.01	2.00	-	2.00	2.00	2.00	2.00	2.00	2.00
27.7	28.1	-	26.5	28.2	27.7	27.1	27.3	27.6
510,016	569,041	-	499,005	416,420	442,714	567,120	541,078	533,565
494,633	565,028	-	488,669	414,568	436,670	549,609	525,903	523,259
494,186	555,879	-	483,021	391,332	430,004	547,286	521,494	520,089
326,768	364,403	-	330,484	318,550	331,184	369,123	355,046	347,112
292,569	331,414	-	269,867	277,655	320,452	310,419	311,266	308,965
34,198	32,989	-	60,616	40,894	10,732	58,704	43,780	38,147
167,418	191,476	-	152,538	72,782	98,820	178,163	166,448	172,977
0	0	-	0	0	0	0	0	0
0	0	-	4,924	23,236	0	1,052	2,947	0
447	9,149	-	723	0	6,667	1,271	1,461	3,169
447	9,149	-	723	0	6,667	1,269	1,461	3,156
15,383	4,012	-	10,336	1,852	6,043	17,512	15,175	10,306
279,484	293,432	-	295,934	276,064	186,282	405,003	362,892	295,256
352,745	384,764	-	339,503	255,820	224,136	330,564	325,988	371,751
283,298	285,318	-	274,212	197,904	162,412	254,083	251,060	287,303
46,512	52,490	-	49,353	35,919	30,334	47,055	48,572	51,098
49,367	46,317	-	39,462	762	128	9,285	6,621	59,867
11,503	16,113	-	14,358	10,681	11,834	17,521	16,490	15,214
6,139	5,954	-	5,041	3,161	2,980	6,192	5,159	9,384
16,189	19,146	-	16,021	6,927	5,379	8,344	9,214	13,084
4,358	7,544	-	7,096	4,286	12,567	18,398	13,446	7,524
66,365	45,531	-	47,114	32,811	21,793	44,151	43,202	41,292
1,478	1,456	-	4,176	1,378	15,319	12,864	9,004	5,968
20,945	28,991	-	23,183	36,503	14,258	23,449	24,754	25,777
60,440	61,775	-	68,408	65,475	47,820	66,822	74,598	58,093
1,690	1,525	-	4,532	1,487	15,348	14,776	10,527	6,596
24,919	32,470	-	26,518	41,634	15,460	26,982	28,026	27,928
202,801	221,666	-	220,552	166,086	140,234	205,744	206,095	242,625
69,447	99,446	-	65,291	57,916	61,724	76,481	74,928	84,448
24,592	33,378	-	24,415	18,516	16,134	27,635	27,563	28,071
44,855	66,068	-	40,804	39,400	45,591	48,619	47,246	56,289
426,234	488,297	-	452,938	439,449	385,367	660,616	587,519	457,308
440,570	469,594	-	433,714	358,504	380,989	490,639	466,150	449,117
157,272	184,277	-	159,502	160,600	218,577	236,556	215,090	161,814
143,634	189,490	-	128,755	124,804	168,740	155,799	141,486	153,227
119,240	158,572	-	109,519	103,351	145,947	122,933	114,473	129,328
7	187	-	87	0	0	844	438	0
0	3,756	-	7,562	32,482	29,091	94,967	76,156	2,591
64.3	60.8	-	63.2	55.2	42.6	51.8	53.9	64.0
966	120	-	2,375	110	156	868	1,516	755

第10表 特定世帯類型Ⅰ別貯蓄現在高階級別家計収支(2002年)

夫婦共働き世帯30歳以上59歳以下

項目	平均	貯蓄現在高階級					純貯蓄	
		200万円 未満	200 ～ 500	500 ～ 1,000	1,000 ～ 2,000	2,000万円 以上	100万円 未満	100 ～ 500
世帯数分布	10,000	1,203	1,543	2,449	2,189	1,482	3,417	1,460
集計世帯数	1,452	184	244	352	304	204	516	217
世帯人員 (人)	3.72	3.72	3.74	3.81	3.65	3.68	3.92	3.58
有業人員 (人)	2.27	2.19	2.20	2.28	2.25	2.37	2.22	2.19
世帯主の年齢 (歳)	46.2	42.6	43.7	45.5	47.4	50.6	44.2	44.3
実収入	655,137	469,431	569,502	635,777	757,310	852,017	643,775	557,982
經常収入	643,436	460,819	554,505	625,745	745,221	836,561	631,622	548,953
勤め先収入	633,442	452,185	546,705	617,879	733,785	818,732	620,997	542,310
世帯主収入	473,897	351,955	416,501	460,532	545,225	599,923	465,796	411,118
定期収入	389,310	311,278	350,657	381,305	434,082	471,851	383,025	346,128
臨時収入・賞与	84,587	40,678	65,844	79,227	111,143	128,072	82,771	64,990
世帯主の配偶者の収入	149,288	96,418	121,829	146,924	177,712	200,465	146,848	125,683
他の世帯員収入	10,257	3,811	8,375	10,422	10,847	18,344	8,353	5,509
事業・内職収入	4,755	4,036	5,530	3,749	5,149	6,528	6,095	3,764
他の經常収入	5,239	4,598	2,269	4,117	6,287	11,301	4,531	2,879
社会保障給付	4,545	4,208	1,932	3,683	5,235	10,013	3,989	2,795
特別収入	11,701	8,612	14,997	10,032	12,090	15,456	12,153	9,029
実収入以外の収入	437,226	310,068	381,420	428,546	504,754	563,585	438,157	364,818
実支出	482,227	351,389	413,207	468,954	555,033	631,162	452,511	417,824
消費支出	376,537	287,398	327,659	368,487	427,259	476,234	351,954	333,708
食料	79,391	67,557	75,042	79,434	83,324	89,420	79,325	73,235
住居	19,735	22,977	18,396	17,709	21,029	23,120	12,194	24,491
光熱・水道	21,924	20,499	21,193	22,118	22,161	23,733	22,710	20,000
家具・家事用品	11,139	9,054	10,001	10,988	12,470	12,697	10,821	8,937
被服及び履物	17,396	11,722	13,878	17,356	20,371	23,046	15,876	16,214
保健医療	10,327	10,581	9,079	9,692	11,744	11,837	10,466	9,496
交通・通信	51,228	35,867	47,935	49,462	59,008	65,584	48,462	41,649
教育	25,180	17,981	18,478	29,378	29,356	27,720	29,875	21,298
教養娯楽	36,893	24,254	30,961	35,730	44,081	48,638	34,933	31,605
その他の消費支出	103,325	66,905	82,697	96,621	123,715	150,440	87,293	86,784
(再掲)教育関係費	45,490	27,990	34,142	49,003	56,763	55,358	44,985	39,188
(再掲)教養娯楽関係費	42,006	27,288	34,407	39,715	51,595	56,171	39,150	35,278
(再掲)經常消費支出	287,093	236,341	261,169	281,622	318,738	341,322	272,264	267,192
非消費支出	105,690	63,991	85,548	100,467	127,774	154,927	100,557	84,116
直接税	44,253	21,544	31,752	39,075	55,049	75,892	40,354	31,324
社会保険料	61,225	42,239	53,431	61,215	72,431	78,943	59,933	52,597
実支出以外の支出	613,870	429,799	536,070	600,713	711,214	791,522	632,234	504,708
可処分所得	549,447	405,440	483,954	535,310	629,536	697,090	543,218	473,866
黒字	172,910	118,042	156,295	166,822	202,277	220,855	191,263	140,158
金融資産純増	123,700	69,525	85,824	115,937	151,651	197,811	99,579	107,453
預貯金純増	80,314	46,855	52,708	72,965	101,252	133,150	59,469	73,126
有価証券純購入	1,312	172	576	725	2,245	2,838	589	578
土地家屋借金純減	45,247	36,471	60,557	48,278	50,356	24,703	85,022	23,696
平均消費性向 (%)	68.5	70.9	67.7	68.8	67.9	68.3	64.8	70.4
調整集計世帯数	180,005	21,657	27,782	44,091	39,397	26,682	61,499	26,278

# －二人以上の世帯(勤労者世帯)

単位:円

現在高階級			負債現在高階級					住宅・土地 購入計画 のある世帯
500 ～ 1,000	1,000 ～ 2,000	2,000万円 以上	500万円 未満	500 ～ 1,000	1,000 ～ 1,500	1,500万円 以上	うち住宅・ 土地借り 入れ金 のある世帯	
1,440	1,289	1,261	2,062	892	720	1,942	4,290	342
201	182	171	305	123	112	279	610	53
3.66	3.51	3.66	3.73	3.88	3.77	3.97	3.89	3.59
2.30	2.26	2.40	2.28	2.36	2.19	2.18	2.25	2.19
46.6	48.1	50.8	46.6	47.7	45.4	43.8	46.0	42.4
630,549	721,243	846,665	626,666	717,443	697,218	738,015	719,985	725,624
618,362	710,404	829,618	614,406	696,868	686,862	728,083	707,676	712,774
609,844	701,522	810,987	604,952	683,270	677,608	716,399	696,748	708,015
456,638	519,925	598,600	443,921	506,397	507,103	535,914	519,431	512,549
381,891	420,545	469,871	369,757	408,153	414,881	426,749	418,173	409,134
74,748	99,380	128,729	74,164	98,245	92,221	109,165	101,258	103,415
141,123	166,663	196,251	149,049	155,261	162,783	175,267	167,572	192,115
12,083	14,934	16,137	11,982	21,612	7,722	5,219	9,746	3,351
3,647	3,868	5,586	3,623	7,106	4,569	8,000	6,217	2,192
4,871	5,014	13,045	5,831	6,491	4,686	3,683	4,710	2,567
3,751	4,309	11,614	5,151	4,319	3,934	3,348	3,858	1,941
12,187	10,839	17,047	12,260	20,575	10,356	9,932	12,309	12,850
429,421	479,141	544,231	425,540	498,820	494,745	501,660	493,800	463,064
482,894	554,705	628,188	483,251	521,545	501,547	498,894	506,081	510,065
380,069	433,354	474,557	384,374	404,195	387,558	375,503	386,533	388,343
77,422	81,480	88,599	79,092	82,106	84,999	83,764	83,671	72,451
25,486	27,792	23,776	32,735	7,834	7,652	9,257	9,930	33,331
21,721	21,487	23,391	21,425	22,639	21,635	24,184	23,294	20,320
12,220	12,242	12,508	12,422	12,022	10,810	11,967	12,053	10,851
17,666	19,259	22,548	18,062	18,116	19,332	18,409	18,739	18,786
9,792	11,781	11,667	10,435	11,187	12,440	10,685	11,046	10,235
50,888	63,475	65,623	48,012	52,733	56,517	51,374	52,199	67,130
19,688	28,218	23,610	22,434	31,153	30,500	35,191	32,768	14,916
35,278	43,546	47,909	34,996	38,054	40,758	41,132	39,435	42,525
109,908	124,074	154,927	104,760	128,351	102,914	89,539	103,400	97,799
42,520	58,383	52,602	43,304	61,050	51,086	49,081	52,881	27,463
38,982	52,432	55,675	39,089	41,506	44,904	47,458	44,506	46,310
290,270	316,940	343,881	294,387	314,347	289,607	282,478	292,440	300,650
102,825	121,351	153,630	98,876	117,350	113,990	123,391	119,548	121,722
41,083	51,059	75,381	39,558	50,598	47,987	54,125	51,685	52,463
61,552	69,962	78,138	59,129	66,555	65,832	68,953	67,615	69,164
582,879	649,684	770,040	572,081	699,342	693,592	744,671	710,621	683,043
527,724	599,892	693,035	527,790	600,093	583,228	614,624	600,437	603,902
147,656	166,538	218,477	143,416	195,898	195,671	239,121	213,904	215,559
115,347	146,927	213,122	119,068	100,337	108,706	121,931	119,182	163,295
71,728	101,564	148,265	75,072	53,710	72,495	71,509	71,407	112,541
1,227	2,928	2,925	31	1,441	484	1,258	1,239	-3,893
27,859	22,390	7,815	14,710	88,425	84,843	114,116	90,586	1,545
72.0	72.2	68.5	72.8	67.4	66.5	61.1	64.4	64.3
25,927	23,201	22,704	37,116	16,058	12,961	34,964	77,229	6,154

第10表 特定世帯類型Ⅰ別貯蓄現在高階級別家計収支(2002年)

夫婦共働き世帯60歳以上

項目	平均	貯蓄現在高階級					純貯蓄	
		200万円 未満	200 ～ 500	500 ～ 1,000	1,000 ～ 2,000	2,000万円 以上	100万円 未満	100 ～ 500
世帯数分布	10,000	713	614	1,541	2,603	2,963	1,236	1,177
集計世帯数	128	10	8	23	32	37	18	15
世帯人員 (人)	2.70	2.57	3.08	2.73	2.53	2.81	3.12	2.85
有業人員 (人)	2.44	2.33	2.76	2.55	2.27	2.50	2.65	2.60
世帯主の年齢 (歳)	63.1	62.7	62.7	62.5	63.7	62.6	62.8	63.0
実収入	440,313	246,376	335,433	407,268	431,321	565,768	402,953	314,476
經常収入	433,313	242,338	331,297	392,122	423,786	558,682	395,427	311,598
勤め先収入	349,967	213,650	256,584	326,515	333,354	442,910	330,774	266,001
世帯主収入	240,905	150,234	194,242	226,847	219,959	310,908	200,572	175,848
定期収入	211,396	134,053	188,369	215,195	180,804	258,468	182,180	171,185
臨時収入・賞与	29,509	16,182	5,873	11,652	39,155	52,441	18,392	4,663
世帯主の配偶者の収入	93,930	51,390	42,302	81,821	97,238	116,863	99,998	65,723
他の世帯員収入	15,132	12,026	20,040	17,846	16,157	15,139	30,204	24,430
事業・内職収入	7,675	12,548	6,715	7,437	7,428	9,578	10,422	5,445
他の經常収入	75,671	16,139	67,999	58,170	83,005	106,195	54,232	40,152
社会保障給付	74,374	16,139	66,997	55,277	81,610	104,254	53,234	40,152
特別収入	6,999	4,038	4,136	15,146	7,535	7,086	7,526	2,878
実収入以外の収入	354,647	176,853	229,558	255,866	363,173	502,326	348,606	257,991
実支出	353,369	226,187	265,551	314,075	357,121	456,243	317,324	265,757
消費支出	296,674	203,687	233,609	267,589	302,063	373,617	266,840	230,795
食料	71,750	62,024	69,918	68,064	74,483	76,567	74,547	69,292
住居	21,928	24,273	6,344	24,334	19,154	33,148	10,650	12,998
光熱・水道	19,348	15,790	27,124	18,719	16,286	22,442	20,281	21,766
家具・家事用品	10,243	7,667	8,331	6,887	12,617	11,415	13,640	7,650
被服及び履物	11,804	8,053	10,297	8,076	12,854	13,405	11,534	7,758
保健医療	11,937	8,055	10,927	6,198	13,139	14,390	11,924	11,540
交通・通信	34,133	21,342	20,427	29,099	37,591	45,340	28,402	17,556
教育	718	899	100	2,067	601	30	1,992	56
教養娯楽	28,834	13,090	15,449	29,009	28,773	34,922	33,597	17,296
その他の消費支出	85,980	42,494	64,692	75,137	86,563	121,959	60,273	64,884
(再掲)教育関係費	2,043	1,027	197	2,616	1,525	2,932	2,532	5,427
(再掲)教養娯楽関係費	36,943	16,023	21,533	35,210	37,027	47,240	38,396	22,347
(再掲)經常消費支出	238,616	180,939	201,111	213,363	240,777	291,969	216,025	201,892
非消費支出	56,696	22,500	31,942	46,485	55,057	82,625	50,484	34,962
直接税	25,160	7,751	14,191	17,477	25,697	37,373	19,987	17,038
社会保険料	31,508	14,749	17,751	29,000	29,291	45,213	30,489	17,914
実支出以外の支出	446,003	200,171	348,495	339,029	443,939	612,497	444,813	326,206
可処分所得	383,617	223,876	303,491	360,783	376,264	483,143	352,469	279,514
黒字	86,943	20,189	69,882	93,193	74,200	109,526	85,629	48,719
金融資産純増	62,457	-7,574	85,443	58,055	48,490	92,034	38,427	14,124
預貯金純増	34,819	-11,881	52,205	26,955	33,309	46,178	20,730	6,847
有価証券純購入	3,056	0	0	84	4,509	7,479	162	33
土地家屋借金純減	22,915	10,843	28,804	19,059	29,670	15,786	48,516	50,570
平均消費性向 (%)	77.3	91.0	77.0	74.2	80.3	77.3	75.7	82.6
調整集計世帯数	14,734	1,051	905	2,271	3,835	4,366	1,822	1,734

# －二人以上の世帯(勤労者世帯)

単位:円

現在高階級			負債現在高階級					住宅・土地 購入計画 のある世帯
500 ～ 1,000	1,000 ～ 2,000	2,000万円 以上	500万円 未満	500 ～ 1,000	1,000 ～ 1,500	1,500万円 以上	うち住宅・ 土地借り 入れ金 のある世帯	
1,108	2,178	2,735	1,316	533	255	561	2,019	102
18	25	34	20	7	4	10	31	2
2.64	2.40	2.79	2.45	2.70	2.76	4.10	2.91	2.82
2.53	2.20	2.46	2.23	2.54	2.49	3.02	2.56	2.40
62.1	63.6	62.7	62.8	63.8	63.4	62.4	63.1	62.5
428,016	434,683	556,974	442,758	395,114	483,239	604,242	468,526	691,397
409,956	427,718	550,369	428,004	388,771	478,672	591,989	459,988	634,501
357,712	332,873	428,148	336,856	328,903	432,346	498,157	382,286	507,771
267,519	226,631	303,385	244,543	212,111	269,919	263,901	237,679	289,490
256,688	183,554	249,234	215,914	205,132	219,247	239,553	215,862	277,747
10,831	43,076	54,151	28,628	6,979	50,671	24,349	21,817	11,743
79,440	91,984	112,748	80,689	95,931	82,697	180,527	111,352	154,480
10,753	14,258	12,015	11,625	20,861	79,730	53,728	33,254	63,802
8,514	7,575	9,602	9,955	2,979	697	13,961	7,463	28,925
43,730	87,270	112,620	81,192	56,889	45,629	79,871	70,239	97,804
40,480	85,932	110,633	78,900	56,427	45,272	76,779	69,383	97,804
18,060	6,965	6,605	14,755	6,342	4,566	12,253	8,538	56,896
253,592	351,564	491,283	397,351	322,904	298,150	606,560	436,993	473,851
337,543	352,973	457,334	350,760	303,944	319,186	462,460	362,094	516,732
282,646	300,102	375,836	295,416	256,969	255,911	369,763	297,968	415,131
67,598	71,620	76,861	67,849	66,711	73,141	97,717	75,617	71,063
29,983	22,129	35,328	16,288	13,429	1,578	5,207	9,763	21,343
18,124	15,561	22,582	18,903	21,648	22,712	25,261	20,687	23,886
5,529	12,803	11,220	16,589	7,509	8,862	17,234	13,727	11,427
9,008	12,781	13,550	12,084	7,769	6,638	15,340	9,938	14,708
5,791	12,255	14,109	10,160	11,133	5,509	15,274	12,058	9,899
33,318	38,152	46,733	35,406	20,674	27,165	36,789	29,139	120,049
1,436	587	32	54	0	0	3,741	953	0
29,209	25,789	33,669	25,703	29,878	24,378	44,830	31,167	53,926
82,650	88,424	121,752	92,379	78,219	85,929	108,370	94,919	88,830
1,777	1,171	1,033	379	52	7,502	19,072	4,997	145
36,561	34,225	46,261	32,299	38,970	28,755	51,486	38,810	63,282
225,279	238,486	291,701	243,445	217,778	217,459	291,240	245,617	248,010
54,897	52,871	81,497	55,345	46,975	63,276	92,696	64,126	101,601
19,574	24,355	37,106	22,135	26,894	28,171	38,574	28,696	49,234
35,315	28,451	44,348	33,209	20,081	35,055	54,110	35,421	52,367
331,131	434,669	596,229	484,801	425,939	459,700	761,571	547,272	711,574
373,118	381,812	475,477	387,414	348,139	419,963	511,545	404,400	589,796
90,473	81,710	99,640	91,998	91,170	164,053	141,782	106,432	174,664
61,571	52,500	99,716	36,174	46,513	113,258	30,461	34,642	227,364
20,075	38,987	50,159	2,188	35,056	95,339	17,406	8,123	248,362
62	4,654	8,308	0	38	221	225	99	0
8,779	27,801	2,380	27,321	53,518	51,661	123,870	73,664	0
75.8	78.6	79.0	76.3	73.8	60.9	72.3	73.7	70.4
1,632	3,210	4,030	1,939	785	376	827	2,975	151

第10表 特定世帯類型Ⅰ別貯蓄現在高階級別家計収支(2002年)

住宅ローン返済世帯29歳以下

項目	平均	貯蓄現在高階級					純貯蓄	
		200万円 未満	200 ～ 500	500 ～ 1,000	1,000 ～ 2,000	2,000万円 以上	100万円 未満	100 ～ 500
世帯数分布	10,000	3,010	3,296	1,887	984	52	7,356	1,757
集計世帯数	27	8	8	6	2	0	20	3
世帯人員 (人)	3.34	3.21	3.25	3.25	3.56	5.00	3.36	2.68
有業人員 (人)	1.55	1.76	1.29	1.66	1.50	2.00	1.53	1.46
世帯主の年齢 (歳)	27.4	27.2	27.4	28.2	27.6	29.0	27.5	27.4
実収入	455,900	449,607	404,611	521,727	647,731	520,752	469,619	504,239
經常収入	441,400	441,598	398,032	490,344	626,470	519,352	453,601	489,439
勤め先収入	429,945	439,786	382,770	463,890	625,800	435,760	439,858	484,676
世帯主収入	346,343	331,636	339,866	325,280	479,063	284,400	359,895	326,742
定期収入	301,583	283,238	316,130	276,362	350,927	276,400	306,547	291,643
臨時収入・賞与	44,760	48,398	23,736	48,918	128,137	8,000	53,348	35,099
世帯主の配偶者の収入	76,199	88,896	42,904	129,006	146,737	151,360	69,994	156,544
他の世帯員収入	7,403	19,254	0	9,603	0	0	9,969	1,389
事業・内職収入	2,668	0	0	16,978	0	0	2,554	4,763
他の經常収入	8,786	1,812	15,262	9,476	670	83,592	11,189	0
社会保障給付	7,306	1,061	14,078	5,258	670	83,592	9,234	0
特別収入	14,501	8,009	6,579	31,384	21,261	1,400	16,018	14,800
実収入以外の収入	327,881	319,231	287,633	339,524	450,338	390,665	327,945	336,009
実支出	281,474	273,539	253,279	306,086	345,822	335,513	282,439	299,249
消費支出	219,776	215,055	200,831	233,532	251,436	236,290	222,246	217,540
食料	49,372	47,474	45,260	50,891	49,709	51,979	46,542	54,954
住居	4,639	10,620	1,864	2,716	78	3,173	5,262	2,700
光熱・水道	17,948	17,683	15,456	19,824	19,620	27,447	18,193	15,337
家具・家事用品	7,619	8,286	6,973	4,863	7,225	13,317	8,160	4,592
被服及び履物	9,537	3,946	9,851	11,945	15,218	24,093	8,391	12,644
保健医療	10,046	6,410	11,395	16,604	8,043	8,727	11,363	6,983
交通・通信	37,457	45,661	36,356	26,110	38,825	39,496	37,905	41,747
教育	5,908	2,058	11,836	3,051	9,946	18,960	7,683	873
教養娯楽	21,899	14,969	16,014	26,947	43,388	24,906	21,508	24,080
その他の消費支出	55,350	57,949	45,826	70,581	59,383	24,193	57,239	53,629
(再掲)教育関係費	6,778	3,704	12,790	3,549	10,404	18,960	8,743	1,217
(再掲)教養娯楽関係費	24,237	17,166	17,794	30,210	46,361	27,368	23,651	27,326
(再掲)經常消費支出	180,935	184,004	168,596	183,040	206,892	187,301	185,086	166,333
非消費支出	61,699	58,484	52,448	72,554	94,387	99,222	60,193	81,709
直接税	22,431	19,657	20,311	25,812	35,194	31,054	21,183	32,942
社会保険料	39,224	38,726	32,137	46,742	59,193	68,168	38,956	48,767
実支出以外の支出	505,437	491,367	452,742	562,992	756,768	567,448	518,059	550,527
可処分所得	394,202	391,123	352,163	449,173	553,344	421,530	409,426	422,530
黒字	174,426	176,068	151,332	215,641	301,908	185,240	187,180	204,990
金融資産純増	88,733	91,531	78,986	138,508	185,334	99,859	99,458	143,148
預貯金純増	62,034	74,322	57,951	107,740	112,897	55,892	72,513	114,656
有価証券純購入	208	90	0	58	1,985	0	297	0
土地家屋借金純減	80,501	74,798	72,265	79,969	117,177	76,925	82,599	61,895
平均消費性向 (%)	55.8	55.0	57.0	52.0	45.4	56.1	54.3	51.5
調整集計世帯数	3,649	1,098	1,203	689	359	19	2,684	641



－二人以上の世帯(勤労者世帯)

単位:円

現在高階級			負債現在高階級					住宅・土地 購入計画 のある世帯
500 ～ 1,000	1,000 ～ 2,000	2,000万円 以上	500万円 未満	500 ～ 1,000	1,000 ～ 1,500	1,500万円 以上	うち住宅・ 土地借り 入れ金の ある世帯	
108	52	～	1,433	1,011	1,976	4,146	8,087	509
1	0	0	2	2	5	12	20	2
3.86	5.00	～	2.37	3.09	3.28	3.51	3.28	3.19
1.86	2.00	～	1.82	1.49	1.16	1.67	1.55	1.28
28.7	29.0	～	27.5	27.8	28.0	27.3	27.6	27.8
387,983	520,752	～	533,586	398,114	399,810	532,204	480,169	475,192
382,879	519,352	～	512,352	375,478	384,422	511,908	463,188	456,928
382,879	435,760	～	510,568	361,296	351,154	503,140	449,409	455,423
382,879	284,400	～	314,257	319,781	323,651	387,037	353,083	384,505
382,879	276,400	～	284,995	277,587	284,587	315,105	301,346	340,498
0	8,000	～	29,262	42,194	39,064	71,932	51,737	44,007
0	151,360	～	196,311	41,515	27,503	98,412	87,348	70,918
0	0	～	0	0	0	17,690	8,977	0
0	0	～	0	14,182	0	4,174	3,306	0
0	83,592	～	1,784	0	33,268	4,594	10,473	1,505
0	83,592	～	0	0	29,124	3,865	8,813	1,505
5,104	1,400	～	21,234	22,636	15,388	20,297	16,981	18,264
303,037	390,665	～	289,674	263,403	303,475	372,592	330,501	292,793
248,510	335,513	～	333,101	231,684	260,159	302,948	288,759	320,359
173,970	236,290	～	253,664	182,306	214,366	231,539	225,559	250,786
80,111	51,979	～	55,150	42,075	46,683	47,671	47,830	54,311
104	3,173	～	6,024	887	935	8,361	4,654	38,748
20,256	27,447	～	15,737	14,079	19,733	18,285	17,961	24,055
3,652	13,317	～	3,311	7,165	7,588	8,763	7,784	15,622
4,775	24,093	～	15,873	5,545	7,463	9,908	9,521	13,122
2,053	8,727	～	6,916	25,660	10,590	11,756	10,812	6,985
19,712	39,496	～	41,205	26,144	34,954	38,630	37,272	32,895
5,143	18,960	～	339	6,034	10,165	7,441	7,013	1,578
11,177	24,906	～	27,716	16,125	22,988	23,453	23,236	15,592
26,987	24,193	～	81,394	38,583	53,268	57,271	59,476	47,876
5,228	18,960	～	893	6,077	11,643	8,532	8,052	2,256
12,826	27,368	～	32,782	19,176	22,358	27,071	25,614	16,594
149,723	187,301	～	202,957	143,249	180,869	188,037	185,543	211,540
74,540	99,222	～	79,437	49,377	45,793	71,409	63,200	69,573
33,027	31,054	～	36,151	17,472	14,997	24,755	22,744	21,320
41,513	68,168	～	43,286	31,905	30,796	46,529	40,407	48,254
444,635	567,448	～	489,664	427,680	438,755	612,023	526,293	453,809
313,443	421,530	～	454,149	348,736	354,017	460,796	416,969	405,619
139,473	185,240	～	200,485	166,430	139,651	229,257	191,410	154,833
22,776	99,859	～	137,597	118,255	53,726	131,932	108,994	90,454
6,804	55,892	～	116,885	98,162	34,183	97,652	81,031	63,488
0	0	～	0	0	60	507	267	0
125,305	76,925	～	44,249	44,083	73,097	100,998	79,705	63,694
55.5	56.1	～	55.9	52.3	60.6	50.2	54.1	61.8
39	19	～	523	369	721	1,513	2,951	186

第10表 特定世帯類型Ⅰ別貯蓄現在高階級別家計収支(2002年)

住宅ローン返済世帯30歳以上59歳以下

項目	平均	貯蓄現在高階級					純貯蓄	
		200万円 未満	200 ～ 500	500 ～ 1,000	1,000 ～ 2,000	2,000万円 以上	100万円 未満	100 ～ 500
世帯数分布	10,000	1,094	1,985	2,754	2,139	963	5,978	974
集計世帯数	1,311	149	262	363	282	118	790	125
世帯人員 (人)	3.81	3.82	3.88	3.87	3.73	3.74	3.89	3.71
有業人員 (人)	1.72	1.65	1.68	1.72	1.78	1.76	1.68	1.80
世帯主の年齢 (歳)	45.4	42.4	43.3	44.7	47.3	49.4	43.7	46.8
実収入	658,493	495,057	608,842	651,773	759,184	842,347	645,266	671,303
經常収入	645,544	484,633	592,216	641,126	745,532	828,080	631,034	661,780
勤め先収入	634,928	476,119	581,930	630,807	734,827	810,063	620,053	653,235
世帯主収入	544,646	423,001	507,982	538,398	612,060	699,990	536,260	552,858
定期収入	442,980	359,657	417,468	435,767	487,259	556,968	437,968	442,788
臨時収入・賞与	101,666	63,345	90,514	102,630	124,801	143,022	98,292	110,070
世帯主の配偶者の収入	79,324	47,760	59,038	84,355	109,469	94,571	73,876	91,065
他の世帯員収入	10,957	5,357	14,910	8,055	13,298	15,502	9,917	9,311
事業・内職収入	3,757	3,195	3,771	3,113	3,198	8,620	4,253	3,394
他の經常収入	6,860	5,319	6,515	7,206	7,507	9,397	6,727	5,152
社会保障給付	5,482	4,903	4,792	5,620	6,679	7,210	5,412	4,359
特別収入	12,948	10,425	16,626	10,646	13,652	14,267	14,232	9,523
実収入以外の収入	495,198	388,598	441,865	500,921	553,118	634,363	488,564	505,085
実支出	471,278	363,249	425,842	470,825	536,659	599,647	455,969	473,118
消費支出	359,142	286,622	328,354	362,075	401,632	430,843	348,034	362,631
食料	80,304	69,047	77,227	81,460	84,996	88,969	79,334	81,802
住居	7,898	4,877	7,351	7,665	10,820	8,469	6,599	8,801
光熱・水道	23,451	22,252	23,525	23,063	23,523	25,459	23,350	23,226
家具・家事用品	11,702	10,459	10,362	11,554	13,302	13,519	11,461	10,760
被服及び履物	17,585	12,291	15,148	18,152	20,173	23,146	16,778	18,644
保健医療	11,099	11,306	10,055	10,672	12,110	13,726	10,729	11,779
交通・通信	49,039	37,841	47,710	49,583	52,515	60,803	48,864	45,557
教育	27,233	22,463	20,475	30,365	29,498	36,586	28,064	25,385
教養娯楽	38,684	26,707	34,562	39,831	44,159	51,563	38,344	38,672
その他の消費支出	92,146	69,378	81,939	89,730	110,536	108,605	84,511	98,005
(再掲)教育関係費	42,637	34,860	34,716	45,661	48,280	48,282	42,020	41,128
(再掲)教養娯楽関係費	43,554	29,654	38,107	44,776	50,379	58,079	42,619	44,221
(再掲)經常消費支出	273,916	224,187	257,345	273,586	306,327	309,399	265,687	280,762
非消費支出	112,136	76,627	97,488	108,751	135,028	168,805	107,934	110,487
直接税	50,655	28,947	40,195	47,089	62,518	94,117	47,333	48,690
社会保険料	61,301	47,332	57,024	61,485	72,368	74,665	60,371	61,674
実支出以外の支出	686,211	524,201	627,194	685,452	780,894	881,814	682,347	705,597
可処分所得	546,357	418,431	511,354	543,022	624,156	673,543	537,332	560,816
黒字	187,214	131,809	183,000	180,948	222,525	242,700	189,297	198,185
金融資産純増	78,046	33,735	67,371	70,737	113,566	139,410	70,130	100,466
預貯金純増	33,437	6,950	33,523	24,700	61,399	69,893	27,377	68,095
有価証券純購入	14	304	625	1,796	-3,060	566	1,257	-11,861
土地家屋借金純減	103,981	90,071	109,299	109,336	105,991	90,812	115,106	86,635
平均消費性向 (%)	65.7	68.5	64.2	66.7	64.3	64.0	64.8	64.7
調整集計世帯数	165,568	18,113	32,863	45,604	35,412	15,952	98,969	16,126

# 一二人以上の世帯(勤労者世帯)

単位:円

現在高階級			負債現在高階級					住宅・土地 購入計画 のある世帯
500 ～ 1,000	1,000 ～ 2,000	2,000万円 以上	500万円 未満	500 ～ 1,000	1,000 ～ 1,500	1,500万円 以上	うち住宅・ 土地借り 入れ金の ある世帯	
852	678	454	1,303	1,524	1,429	4,142	8,239	138
111	93	54	174	198	203	528	1,079	16
3.59	3.71	3.68	3.60	3.77	3.79	3.93	3.83	3.93
1.85	1.75	1.85	1.85	1.91	1.67	1.65	1.73	1.63
48.3	49.3	50.6	49.2	47.8	45.1	43.2	45.3	44.5
707,775	739,997	813,355	654,919	663,537	643,165	699,201	677,929	782,916
694,467	727,449	804,108	644,276	646,542	633,247	685,437	664,742	772,447
685,020	715,992	784,240	635,123	633,033	620,599	674,737	653,295	760,802
570,131	591,203	684,235	529,848	525,380	534,879	584,914	558,168	689,905
459,207	480,191	524,782	430,907	419,061	433,059	474,581	451,771	554,951
110,924	111,012	159,452	98,941	106,318	101,820	110,334	106,397	134,954
97,571	105,996	88,006	88,642	89,540	79,292	79,771	83,358	63,977
17,319	18,794	11,998	16,633	18,113	6,427	10,052	11,769	6,921
2,517	3,520	5,241	1,247	5,100	2,470	5,268	4,185	10,628
6,929	7,937	14,628	7,906	8,409	10,177	5,431	7,262	1,017
5,687	7,381	10,798	7,023	6,662	8,272	4,174	5,850	625
13,308	12,548	9,246	10,643	16,994	9,919	13,764	13,187	10,469
514,313	552,352	558,891	460,679	494,261	508,765	524,357	507,948	620,754
513,446	556,161	585,145	479,325	494,476	466,498	481,887	482,305	569,885
385,510	419,200	418,935	364,185	382,937	358,601	360,286	365,305	408,086
80,295	87,627	85,004	79,777	81,798	82,420	80,828	81,161	86,105
14,000	11,455	8,966	13,365	6,884	6,154	7,255	7,797	17,312
23,286	23,577	24,698	22,685	22,831	22,580	24,099	23,440	24,562
13,324	13,749	12,475	11,762	12,072	10,860	12,153	11,915	19,883
17,972	22,328	21,232	16,736	17,617	17,782	18,414	17,974	18,379
10,864	14,249	14,065	12,570	11,242	11,623	10,995	11,389	12,254
51,689	55,213	57,571	45,010	49,114	50,492	51,805	50,140	71,120
20,099	32,531	35,299	23,681	27,614	29,757	28,583	27,812	23,597
40,074	41,651	48,626	34,535	37,787	37,777	42,768	39,841	47,697
113,908	116,820	110,999	104,066	115,978	89,156	83,386	93,836	87,179
39,778	54,051	47,349	39,954	50,383	44,734	40,852	43,173	31,691
46,316	49,183	53,345	38,545	42,395	42,364	48,208	44,781	52,644
291,626	314,249	305,460	278,272	294,951	275,013	271,404	277,769	312,441
127,936	136,961	166,210	115,140	111,539	107,897	121,601	117,000	161,799
59,490	65,895	91,129	49,529	49,588	46,652	57,378	53,240	93,179
68,248	71,045	75,039	65,442	61,798	60,992	64,027	63,563	68,610
713,313	736,024	791,560	638,074	668,787	689,144	747,123	708,117	839,482
579,839	603,036	647,144	539,778	551,998	535,269	577,599	560,928	621,118
194,329	183,836	228,209	175,594	169,061	176,668	217,313	195,623	213,031
93,144	100,354	166,809	122,184	71,850	58,110	86,465	83,937	94,576
36,594	54,669	90,160	73,871	24,670	25,835	37,949	38,612	49,707
2,645	2,339	-1,521	1,633	1,458	-6,999	1,147	-176	1,110
93,466	78,696	66,606	50,695	93,444	117,845	126,841	108,426	82,867
66.5	69.5	64.7	67.5	69.4	67.0	62.4	65.1	65.7
14,112	11,222	7,516	21,573	25,234	23,665	68,584	136,407	2,283

第10表 特定世帯類型Ⅰ別貯蓄現在高階級別家計収支(2002年)

住宅ローン返済世帯60歳以上

項目	平均	貯蓄現在高階級					純貯蓄	
		200万円 未満	200 ～ 500	500 ～ 1,000	1,000 ～ 2,000	2,000万円 以上	100万円 未満	100 ～ 500
世帯数分布	10,000	546	827	2,184	2,651	2,006	2,769	1,881
集計世帯数	89	5	7	18	24	18	27	14
世帯人員 (人)	2.84	2.40	2.45	3.07	2.76	2.89	3.10	2.64
有業人員 (人)	1.85	1.56	1.83	2.00	1.84	1.75	2.04	1.99
世帯主の年齢 (歳)	63.2	62.9	63.4	62.5	63.3	63.0	62.8	63.2
実収入	530,644	313,434	495,025	347,134	626,588	782,434	526,200	444,769
經常収入	493,824	308,139	459,664	341,599	587,102	697,831	514,945	402,054
勤め先収入	403,756	266,539	368,302	287,835	464,871	591,496	448,187	336,238
世帯主収入	332,880	238,042	296,004	217,997	376,840	522,381	342,162	269,962
定期収入	295,860	211,550	271,107	208,019	307,613	475,778	318,000	211,848
臨時収入・賞与	37,019	26,492	24,897	9,978	69,227	46,603	24,162	58,114
世帯主の配偶者の収入	33,705	18,985	23,252	29,660	36,136	36,916	44,006	42,200
他の世帯員収入	37,171	9,513	49,046	40,178	51,895	32,199	62,019	24,077
事業・内職収入	8,607	2,089	40,197	2,003	2,132	12,678	14,830	4,543
他の經常収入	81,461	39,511	51,166	51,762	120,100	93,656	51,929	61,273
社会保障給付	79,361	37,125	49,986	51,465	115,051	90,603	50,038	61,273
特別収入	36,820	5,295	35,360	5,535	39,485	84,603	11,255	42,715
実収入以外の収入	509,045	342,889	432,181	368,485	545,594	786,631	501,737	360,045
実支出	421,034	235,715	354,781	327,535	495,484	586,432	402,643	355,338
消費支出	335,633	189,175	266,321	275,239	397,139	449,039	307,231	296,053
食料	76,290	50,549	63,692	77,639	80,654	84,138	79,593	61,962
住居	18,846	154	1,064	22,345	6,866	61,108	3,636	6,288
光熱・水道	23,197	21,310	21,641	22,686	24,567	23,934	24,423	21,042
家具・家事用品	12,869	5,791	7,040	9,447	17,985	14,222	11,130	8,043
被服及び履物	16,709	3,755	12,399	11,725	16,608	23,892	13,598	10,267
保健医療	11,893	13,681	5,338	8,481	17,036	14,991	12,176	16,118
交通・通信	35,663	25,828	31,697	27,280	42,004	46,816	34,809	19,809
教育	2,619	263	0	867	1,050	1,378	1,855	36
教養娯楽	34,243	12,101	32,891	22,117	38,498	54,142	36,931	22,810
その他の消費支出	103,305	55,743	90,559	72,651	151,870	124,419	89,079	129,678
(再掲)教育関係費	6,625	390	3,219	1,282	6,263	11,401	6,488	5,457
(再掲)教養娯楽関係費	41,527	14,906	38,191	28,450	44,118	65,469	43,333	28,082
(再掲)經常消費支出	252,304	171,501	216,792	221,098	275,908	301,889	255,662	204,106
非消費支出	85,400	46,540	88,460	52,297	98,345	137,393	95,412	59,286
直接税	48,208	20,010	59,408	24,098	53,867	87,314	53,671	33,306
社会保険料	37,175	26,530	29,025	28,142	44,470	50,079	41,697	25,972
実支出以外の支出	624,364	414,925	590,854	391,611	683,364	983,668	627,639	460,327
可処分所得	445,244	266,894	406,564	294,838	528,243	645,042	430,788	385,484
黒字	109,611	77,719	140,243	19,599	131,104	196,003	123,557	89,431
金融資産純増	-20,837	-45,515	28,842	-47,780	10,520	-24,909	-11,268	17,289
預貯金純増	-50,512	-54,395	-1,497	-65,813	-10,635	-78,432	-39,384	2,243
有価証券純購入	140	0	0	16	-440	144	695	23
土地家屋借金純減	124,359	100,057	128,739	66,950	118,558	218,530	116,885	82,171
平均消費性向 (%)	75.4	70.9	65.5	93.4	75.2	69.6	71.3	76.8
調整集計世帯数	10,390	568	859	2,269	2,755	2,084	2,877	1,955

# －二人以上の世帯(勤労者世帯)

単位:円

現在高階級			負債現在高階級					住宅・土地 購入計画 のある世帯
500 ～ 1,000	1,000 ～ 2,000	2,000万円 以上	500万円 未満	500 ～ 1,000	1,000 ～ 1,500	1,500万円 以上	うち住宅・ 土地借り 入れ金のある世帯	
1,131	1,318	1,114	2,827	2,181	1,213	1,424	7,309	222
10	13	9	21	18	12	16	64	1
2.76	2.33	3.23	2.76	2.43	2.94	3.78	2.86	3.40
1.74	1.48	1.75	1.67	1.71	2.03	2.46	1.86	2.00
62.1	64.0	63.2	62.8	62.5	63.0	63.5	62.9	62.8
440,402	625,984	387,476	499,283	565,497	605,991	678,665	573,317	337,579
431,902	623,092	720,327	493,611	481,313	560,818	666,494	531,921	331,579
333,463	437,134	607,464	391,739	392,710	480,743	594,509	443,990	216,647
280,052	369,069	547,934	334,705	334,947	422,165	413,387	366,744	206,647
258,177	318,929	489,473	296,927	280,644	363,370	396,953	324,919	206,647
21,875	50,140	58,461	37,778	54,303	58,795	16,435	41,826	0
13,798	36,075	20,411	19,904	29,181	28,198	94,351	36,115	0
39,613	31,990	39,119	37,129	28,583	30,380	86,771	41,131	10,000
0	7,674	12,056	3,243	20,390	168	9,241	8,970	0
98,439	178,284	100,807	98,630	68,213	79,907	62,743	78,961	114,932
91,153	176,619	94,472	96,868	64,070	79,847	60,971	76,608	114,932
8,500	2,892	167,149	5,672	84,184	45,173	12,171	41,396	6,000
465,293	582,375	1,025,250	524,751	452,472	438,508	706,551	536,576	424,957
410,694	473,200	664,371	437,178	410,291	436,948	550,664	459,636	345,714
341,852	376,577	512,350	351,558	326,927	346,773	410,392	363,156	302,572
79,376	83,800	87,079	77,040	73,261	73,274	100,338	78,854	85,130
32,157	12,373	88,448	26,155	43,324	1,066	6,561	26,720	0
26,006	22,378	24,889	21,106	22,226	28,000	28,308	23,467	25,342
13,904	18,829	17,096	15,653	11,253	8,174	14,032	13,214	3,115
19,254	22,924	20,324	18,892	14,950	10,406	19,101	16,482	5,885
11,238	7,594	13,767	12,314	10,005	13,631	15,989	13,718	12,957
31,441	51,582	64,391	42,236	39,678	28,428	42,107	38,509	67,048
71	62	1,699	68	1,352	1,095	2,220	1,223	0
22,608	50,144	57,411	34,204	32,378	29,452	49,988	36,922	27,719
105,798	106,890	137,246	103,890	78,501	153,247	131,748	114,046	75,377
1,125	461	19,650	926	1,452	3,933	22,068	5,203	182
27,482	59,456	69,390	41,530	38,411	36,556	58,970	44,074	29,719
256,583	281,252	322,924	264,502	229,535	251,163	335,232	264,265	237,881
68,842	96,623	152,021	85,620	83,364	90,174	140,272	96,481	43,142
28,828	51,612	102,868	45,921	50,172	47,641	88,052	56,558	19,359
40,005	45,011	49,153	39,696	33,182	42,521	52,169	39,902	23,783
499,425	743,888	1,259,150	595,003	619,694	606,109	839,888	656,877	424,463
371,559	529,362	735,455	413,663	482,133	515,816	538,393	476,836	294,438
29,708	152,784	223,105	62,105	155,206	169,043	128,001	113,681	-8,134
-66,421	43,618	-119,488	321	40,702	53,742	-63,651	1,789	-125,530
-78,075	28,969	-194,800	-20,089	8,634	25,102	-95,262	-28,727	-159,921
0	-2,524	262	0	15	210	1,058	302	0
88,191	129,239	351,644	66,326	119,455	102,018	181,074	110,462	79,808
92.0	71.1	69.7	85.0	67.8	67.2	76.2	76.2	102.8
1,175	1,370	1,158	2,937	2,266	1,260	1,480	7,594	231

第10表 特定世帯類型Ⅰ別貯蓄現在高階級別家計収支(2002年)

団塊の世代世帯

項目	平均	貯蓄現在高階級					純貯蓄	
		200万円 未満	200 ～ 500	500 ～ 1,000	1,000 ～ 2,000	2,000万円 以上	100万円 未満	100 ～ 500
世帯数分布	10,000	830	1,265	2,108	2,312	2,176	2,424	1,227
集計世帯数	576	46	81	117	131	124	144	74
世帯人員 (人)	3.38	3.20	3.54	3.30	3.32	3.52	3.49	3.28
有業人員 (人)	2.01	1.92	2.12	2.09	1.91	2.06	2.07	1.90
世帯主の年齢 (歳)	53.2	53.2	52.9	53.1	53.3	53.2	53.0	53.0
実収入	626,272	402,168	557,152	597,246	673,342	796,817	612,551	526,934
經常収入	614,693	396,123	548,068	588,404	656,217	782,403	603,254	520,591
勤め先収入	604,035	390,262	541,162	578,625	645,436	761,710	592,486	511,126
世帯主収入	513,515	342,022	452,718	494,873	559,251	632,631	494,490	457,074
定期収入	427,760	293,642	382,595	407,530	460,358	522,683	414,406	385,711
臨時収入・賞与	85,755	48,380	70,123	87,343	98,893	109,948	80,085	71,363
世帯主の配偶者の収入	70,489	34,307	59,403	63,894	65,276	105,216	68,914	47,281
他の世帯員収入	20,030	13,933	29,040	19,858	20,909	23,863	29,082	6,771
事業・内職収入	3,811	1,453	3,407	3,978	2,624	7,453	5,454	4,005
他の經常収入	6,848	4,408	3,500	5,800	8,157	13,240	5,314	5,460
社会保障給付	4,969	3,986	2,444	2,858	6,405	10,260	2,207	5,261
特別収入	11,579	6,046	9,084	8,842	17,125	14,415	9,297	6,343
実収入以外の収入	447,378	273,226	371,012	400,902	482,695	604,113	436,565	333,123
実支出	500,731	333,012	419,743	465,294	530,756	650,367	472,565	390,140
消費支出	387,154	270,075	326,399	361,975	407,605	491,402	365,021	301,495
食料	80,776	66,577	78,569	78,042	84,649	87,469	83,191	74,937
住居	16,614	15,460	14,394	16,313	13,690	24,677	9,675	16,329
光熱・水道	23,018	19,176	23,598	23,711	22,652	24,298	24,111	22,471
家具・家事用品	12,571	7,376	10,858	12,448	11,654	17,321	11,178	9,542
被服及び履物	18,297	9,451	13,650	16,901	19,658	25,945	15,763	14,957
保健医療	10,005	7,301	9,015	10,037	11,358	11,510	10,008	8,697
交通・通信	51,835	28,087	44,929	37,950	60,849	71,864	44,983	33,061
教育	21,520	14,797	13,992	21,948	23,541	25,335	28,666	9,748
教養娯楽	32,440	18,731	25,012	28,258	32,264	46,071	29,869	25,053
その他の消費支出	120,078	83,119	92,383	116,367	127,289	156,913	107,577	86,699
(再掲)教育関係費	46,309	35,272	28,089	44,576	51,647	55,402	50,029	20,276
(再掲)教養娯楽関係費	38,272	23,146	28,199	33,209	40,287	54,005	35,309	30,405
(再掲)經常消費支出	290,590	223,431	257,654	279,836	306,118	345,229	279,874	245,950
非消費支出	113,577	62,936	93,344	103,320	123,150	158,965	107,544	88,645
直接税	53,105	22,880	38,498	45,209	56,532	84,243	48,613	37,284
社会保険料	60,170	39,668	54,413	57,868	66,013	74,615	58,516	51,128
実支出以外の支出	576,398	348,559	506,914	531,529	632,028	759,601	582,360	467,709
可処分所得	512,695	339,232	463,807	493,927	550,191	637,852	505,007	438,289
黒字	125,541	69,157	137,409	131,952	142,586	146,451	139,986	136,794
金融資産純増	86,112	43,309	79,384	81,309	103,565	119,844	58,841	99,943
預貯金純増	40,925	24,174	49,887	40,934	56,435	49,378	28,955	59,020
有価証券純購入	1,831	219	219	709	2,435	4,259	379	392
土地家屋借金純減	36,195	26,407	46,239	42,258	39,662	27,769	78,220	29,215
平均消費性向 (%)	75.5	79.6	70.4	73.3	74.1	77.0	72.3	68.8
調整集計世帯数	75,730	6,282	9,583	15,965	17,507	16,477	18,360	9,289

注) 団塊の世代世帯……世帯主が昭和22～24年生まれの世帯(調査開始月の世帯主の年齢がこの世代に属する場合)

# －二人以上の世帯(勤労者世帯)

単位:円

現在高階級			負債現在高階級				うち住宅・ 土地借り 入れ金の ある世帯	住宅・土地 購入計画 のある世帯
500 ～ 1,000	1,000 ～ 2,000	2,000万円 以上	500万円 未満	500 ～ 1,000	1,000 ～ 1,500	1,500万円 以上		
1,514	1,695	1,831	2,096	1,017	609	1,154	3,739	329
80	98	104	123	55	39	63	213	15
3.18	3.36	3.52	3.39	3.45	3.29	3.67	3.48	3.12
2.12	1.87	2.11	2.09	2.08	1.79	2.12	2.06	2.10
53.1	53.3	53.3	53.3	53.2	53.0	52.9	53.1	53.5
617,006	660,069	768,352	636,845	675,313	671,032	757,688	700,183	878,613
598,197	647,377	752,504	624,160	658,594	664,068	746,293	688,398	860,492
590,602	636,400	732,225	615,589	650,380	645,151	728,465	676,116	857,613
497,783	557,045	605,467	516,205	562,531	580,042	593,163	571,000	708,301
409,603	457,729	499,753	422,474	440,883	474,330	503,933	467,036	566,693
88,180	99,316	105,714	93,731	121,649	105,712	89,230	103,964	141,608
67,677	64,686	100,327	81,007	61,838	49,222	101,020	83,567	129,602
25,142	14,668	26,431	18,378	26,011	15,887	34,282	21,549	19,710
2,882	2,304	5,874	1,613	2,194	7,962	13,646	5,798	1,396
4,714	8,673	14,405	6,959	6,020	10,955	4,182	6,484	1,483
2,560	8,030	11,076	5,789	2,386	5,036	1,404	3,187	227
18,809	12,692	15,848	12,684	16,719	6,964	11,395	11,785	18,121
409,814	476,199	592,010	467,992	482,151	488,146	567,739	506,619	612,167
478,002	533,326	646,470	520,903	514,937	509,312	571,771	531,111	651,611
370,386	410,439	493,196	409,555	393,682	390,061	424,534	400,551	456,412
75,937	82,914	85,136	81,307	87,341	87,769	89,903	86,506	75,729
21,986	14,933	25,474	29,915	10,223	6,359	7,704	9,903	45,533
22,698	22,075	23,510	22,580	24,896	24,994	26,682	24,753	21,492
14,357	10,406	18,055	13,206	14,395	11,706	12,411	13,109	14,404
17,952	19,293	25,267	19,519	16,673	20,141	22,437	19,771	22,020
10,482	10,339	11,664	9,971	10,916	11,550	12,243	11,239	9,549
45,028	65,641	70,511	51,608	46,454	51,095	56,719	52,428	93,605
12,078	25,116	23,758	19,946	21,075	42,551	32,103	29,160	15,550
27,911	31,568	45,419	31,002	32,709	28,935	42,429	34,139	37,076
121,957	128,153	164,403	130,500	129,002	104,961	121,902	119,544	121,454
32,958	57,839	56,702	43,528	40,544	54,163	58,573	48,889	30,340
34,010	38,931	52,513	38,415	36,995	34,032	52,260	41,426	46,125
283,880	305,422	345,603	302,501	298,535	292,570	317,362	297,644	326,874
107,617	122,887	153,274	111,348	121,255	119,251	147,237	130,560	195,199
46,983	57,118	80,247	49,857	56,585	55,091	76,233	63,440	116,918
60,441	65,093	72,899	61,175	64,343	63,989	70,656	66,830	78,109
550,944	607,839	720,915	584,504	646,084	651,114	765,301	681,386	854,437
509,389	537,182	615,078	525,497	554,059	551,781	610,451	569,622	683,414
139,004	126,743	121,882	115,942	160,376	161,720	185,917	169,072	227,002
105,453	104,403	110,672	83,735	80,855	58,914	69,717	86,541	119,929
59,450	58,064	39,830	31,418	33,529	20,440	41,230	44,025	58,853
2,466	3,002	3,675	3,097	2,863	394	-4,554	928	857
29,949	23,616	6,731	17,658	72,103	96,690	118,388	81,740	7,656
72.7	76.4	80.2	77.9	71.1	70.7	69.5	70.3	66.8
11,463	12,840	13,863	15,870	7,699	4,609	8,742	28,314	2,489

第10表 特定世帯類型 I 別貯蓄現在高階級別家計収支(2002年)

無職世帯

項目	平均	貯蓄現在高階級					純貯蓄	
		200万円 未満	200 ～ 500	500 ～ 1,000	1,000 ～ 2,000	2,000万円 以上	100万円 未満	100 ～ 500
世帯数分布	10,000	691	775	1,469	2,107	3,597	679	1,074
集計世帯数	1,842	137	155	250	387	677	134	203
世帯人員 (人)	2.42	2.33	2.57	2.47	2.41	2.38	2.55	2.46
有業人員 (人)	0.36	0.32	0.44	0.40	0.35	0.33	0.51	0.37
世帯主の年齢 (歳)	69.3	68.2	69.5	69.5	69.7	69.5	67.0	69.4
実収入	225,239	152,009	200,049	204,119	232,481	266,328	171,402	193,742
經常収入	216,905	144,418	191,935	196,897	223,383	256,881	160,740	186,505
勤め先収入	20,925	13,338	20,554	21,753	18,977	23,659	23,133	19,513
世帯主収入	0	0	0	0	0	0	0	0
定期収入	0	0	0	0	0	0	0	0
臨時収入・賞与	0	0	0	0	0	0	0	0
世帯主の配偶者の収入	7,855	3,873	5,191	7,108	5,971	10,615	5,607	5,402
他の世帯員収入	13,070	9,465	15,363	14,645	13,005	13,044	17,526	14,110
事業・内職収入	4,485	2,534	6,059	2,717	2,894	6,784	7,324	3,435
他の經常収入	191,495	128,545	165,322	172,426	201,512	226,438	130,283	163,557
社会保障給付	188,358	126,525	162,548	169,851	198,743	221,808	127,900	160,598
特別収入	8,334	7,591	8,114	7,222	9,097	9,447	10,663	7,237
実収入以外の収入	338,194	179,170	242,133	275,729	330,646	432,776	245,132	237,358
実支出	283,763	171,154	218,376	246,112	287,771	338,811	202,519	216,603
消費支出	256,457	161,023	199,419	225,656	260,568	302,603	184,970	198,738
食料	63,086	49,454	54,548	60,165	64,640	68,090	53,056	55,486
住居	20,263	16,608	15,935	18,021	17,894	24,516	14,807	15,910
光熱・水道	19,426	16,869	18,092	19,639	20,278	19,790	18,596	18,444
家具・家事用品	10,083	6,395	7,571	8,086	9,991	12,327	7,153	7,523
被服及び履物	9,753	4,193	5,906	7,949	10,052	11,580	5,024	6,308
保健医療	13,807	7,463	11,325	12,148	13,346	17,396	8,262	10,448
交通・通信	24,381	12,752	15,712	20,722	24,444	31,031	14,389	16,279
教育	1,458	710	2,905	1,981	690	1,710	3,407	2,141
教養娯楽	27,258	12,298	17,470	19,728	28,215	35,823	14,416	17,153
その他の消費支出	66,941	34,281	49,955	57,217	71,019	80,340	45,861	49,047
(再掲)教育関係費	2,771	1,171	4,416	3,031	2,221	3,123	5,372	3,353
(再掲)教養娯楽関係費	32,504	14,273	20,372	23,612	33,601	42,847	16,672	20,227
(再掲)經常消費支出	194,232	139,321	159,450	175,712	201,948	217,944	156,327	162,190
非消費支出	27,305	10,131	18,956	20,456	27,202	36,207	17,549	17,865
直接税	11,615	3,092	7,166	7,861	10,681	16,497	6,414	7,125
社会保険料	15,627	6,985	11,737	12,567	16,411	19,679	11,080	10,703
実支出以外の支出	285,993	161,772	226,824	238,710	282,992	367,448	215,977	217,969
可処分所得	197,933	141,878	181,092	183,662	205,279	230,121	153,853	175,877
黒字	-58,524	-19,145	-18,327	-41,993	-55,290	-72,483	-31,117	-22,861
金融資産純増	-58,958	-23,232	-39,714	-48,763	-55,567	-66,501	-68,369	-34,453
預貯金純増	-62,078	-26,904	-50,024	-59,882	-64,925	-62,211	-73,065	-43,638
有価証券純購入	-399	0	0	27	-481	-1,025	0	0
土地家屋借金純減	5,481	4,129	17,594	8,265	4,788	3,261	36,772	6,839
平均消費性向 (%)	129.6	113.5	110.1	122.9	126.9	131.5	120.2	113.0
調整集計世帯数	217,777	15,053	16,874	31,982	45,886	78,341	14,786	23,397



－二人以上の世帯(勤労者世帯)

単位:円

現在高階級			負債現在高階級					住宅・土地 購入計画 のある世帯
500 ～ 1,000	1,000 ～ 2,000	2,000万円 以上	500万円 未満	500 ～ 1,000	1,000 ～ 1,500	1,500万円 以上	うち住宅・ 土地借り 入れ金の ある世帯	
1,343	2,031	3,511	940	178	106	204	778	103
237	370	662	191	33	18	31	137	24
2.46	2.40	2.37	2.53	2.77	2.71	2.64	2.61	2.21
0.39	0.34	0.32	0.47	0.67	0.64	0.59	0.55	0.30
69.6	69.8	69.7	67.7	64.9	64.3	66.6	66.4	65.5
206,793	233,759	265,161	250,950	286,484	286,792	201,446	245,345	257,311
199,219	225,329	255,768	239,260	269,840	280,186	185,562	232,830	242,983
24,078	17,934	21,772	37,101	62,564	80,487	25,998	43,077	32,400
0	0	0	0	0	0	0	0	0
0	0	0	0	0	0	0	0	0
0	0	0	0	0	0	0	0	0
10,103	6,771	8,875	13,945	35,318	49,192	7,543	23,035	12,879
13,975	11,163	12,897	23,156	27,246	31,296	18,455	20,041	19,521
2,143	3,158	6,634	5,152	19,840	15,971	10,514	10,146	6,676
172,998	204,236	227,363	197,007	187,435	183,728	149,050	179,608	203,907
170,681	200,919	223,023	194,786	177,187	179,294	144,945	174,645	201,986
7,574	8,430	9,393	11,690	16,644	6,606	15,884	12,515	14,328
276,216	326,698	431,173	363,509	387,385	497,557	421,043	398,102	455,693
252,257	286,491	337,072	297,123	322,162	357,848	282,398	300,806	290,042
231,838	259,215	301,290	268,091	281,140	319,948	249,394	266,197	262,851
60,549	64,751	67,661	63,754	64,263	71,401	67,525	65,710	59,567
19,863	17,107	24,940	21,133	16,246	6,316	11,993	16,412	29,464
19,565	20,048	19,673	20,099	24,413	24,670	21,291	21,781	17,665
8,081	10,137	12,261	11,461	10,453	9,881	7,787	8,756	6,393
8,368	9,862	11,573	10,986	12,094	11,223	8,012	9,704	10,143
12,970	13,177	17,534	14,148	13,070	9,340	12,208	12,348	9,377
21,112	24,745	30,946	27,981	29,092	20,769	19,863	24,371	33,747
2,223	442	1,303	2,449	2,729	17,668	7,439	5,523	26
21,742	28,611	35,302	29,718	27,981	46,124	27,577	28,025	22,312
57,365	70,334	80,098	66,361	80,797	102,556	65,700	73,568	74,158
2,666	1,992	2,722	4,015	5,531	29,751	8,373	8,979	173
25,639	34,184	42,303	35,848	30,316	50,217	32,472	32,434	29,890
177,318	200,779	216,795	204,132	221,384	253,129	196,904	206,402	207,610
20,419	27,276	35,782	29,032	41,022	37,899	33,003	34,609	27,191
7,718	10,797	16,212	11,695	20,174	16,495	16,901	16,356	10,504
12,668	16,366	19,539	17,048	20,837	21,399	16,102	18,185	16,675
236,268	281,896	366,243	322,270	359,162	425,840	343,109	347,526	431,734
186,374	206,483	229,379	221,917	245,462	248,893	168,442	210,737	230,120
-45,464	-52,732	-71,910	-46,174	-35,678	-71,055	-80,952	-55,461	-32,731
-45,544	-49,335	-64,883	-64,552	-82,459	-123,869	-181,859	-111,902	-45,174
-59,550	-56,633	-60,266	-77,628	-93,162	-139,203	-195,896	-121,885	-59,745
39	-685	-952	-1,744	38	0	6,586	-721	-556
3,840	2,627	1,811	9,871	44,225	65,727	98,722	57,444	2,405
124.4	125.5	131.4	120.8	114.5	128.5	148.1	126.3	114.2
29,243	44,241	76,469	20,476	3,873	2,315	4,442	16,947	2,248

第10表 特定世帯類型Ⅰ別貯蓄現在高階級別家計収支(2002年)

高齢夫婦世帯

項目	平均	貯蓄現在高階級					純貯蓄	
		200万円 未満	200 ～ 500	500 ～ 1,000	1,000 ～ 2,000	2,000万円 以上	100万円 未満	100 ～ 500
世帯数分布	10,000	628	689	1,389	2,201	3,835	516	1,032
集計世帯数	1,106	62	83	152	243	432	56	112
世帯人員 (人)	2.00	2.00	2.00	2.00	2.00	2.00	2.00	2.00
有業人員 (人)	0.18	0.18	0.18	0.14	0.15	0.18	0.28	0.17
世帯主の年齢 (歳)	72.4	72.8	72.6	71.9	72.0	72.3	71.6	72.6
実収入	250,043	157,647	205,748	214,730	243,533	297,179	187,609	206,448
經常収入	243,700	153,434	198,797	208,915	238,560	289,259	179,229	201,834
勤め先収入	28,353	17,779	22,350	15,132	19,366	38,290	44,161	20,432
世帯主収入	24,111	13,989	21,283	12,161	16,496	31,835	39,629	16,083
定期収入	22,730	13,354	21,002	11,585	16,068	29,505	38,082	15,600
臨時収入・賞与	1,381	635	281	576	428	2,330	1,547	483
世帯主の配偶者の収入	4,243	3,790	1,067	2,971	2,870	6,455	4,532	4,349
他の世帯員収入	0	0	0	0	0	0	0	0
事業・内職収入	4,305	1,493	2,226	2,089	2,387	7,698	4,170	1,906
他の經常収入	211,041	134,162	174,221	191,695	216,806	243,272	130,898	179,496
社会保障給付	208,257	133,721	173,297	189,750	214,410	238,707	130,127	177,560
特別収入	6,343	4,213	6,951	5,815	4,973	7,920	8,380	4,614
実収入以外の収入	333,740	196,961	227,256	277,163	317,125	412,700	255,659	230,906
実支出	278,763	173,041	210,126	250,901	276,983	322,924	201,875	210,664
消費支出	252,299	161,792	192,878	233,094	252,624	287,435	179,615	193,744
食料	58,846	48,756	50,676	55,903	59,660	62,025	48,909	52,994
住居	21,222	12,792	12,411	22,147	21,975	23,920	14,321	12,391
光熱・水道	17,902	16,901	17,505	17,464	18,491	18,225	17,513	17,514
家具・家事用品	9,679	7,039	6,664	8,002	9,806	11,275	7,598	7,619
被服及び履物	10,539	4,792	6,053	8,768	11,192	11,968	6,385	6,391
保健医療	14,362	8,545	13,020	11,432	14,821	16,952	8,252	12,165
交通・通信	22,776	13,342	14,756	22,709	19,979	28,430	13,840	15,409
教育	42	0	0	0	10	98	0	0
教養娯楽	26,815	12,723	17,511	21,415	26,781	32,838	17,044	16,734
その他の消費支出	70,117	36,902	54,283	65,253	69,908	81,704	45,752	52,528
(再掲)教育関係費	912	416	560	3,811	269	550	834	286
(再掲)教養娯楽関係費	32,691	14,590	20,825	26,321	33,280	39,987	19,644	20,269
(再掲)經常消費支出	189,394	139,170	151,841	176,711	191,883	209,203	150,164	155,754
非消費支出	26,463	11,249	17,248	17,808	24,359	35,489	22,260	16,920
直接税	12,931	4,259	7,255	7,324	10,772	18,544	11,897	7,179
社会保険料	13,461	6,968	9,898	10,441	13,427	16,930	10,340	9,674
実支出以外の支出	312,182	181,468	229,904	248,458	290,977	394,371	242,057	233,980
可処分所得	223,579	146,397	188,500	196,923	219,174	261,690	165,349	189,528
黒字	-28,720	-15,394	-4,378	-36,171	-33,450	-25,745	-14,266	-4,216
金融資産純増	-28,527	-22,177	-11,354	-31,092	-31,233	-24,976	-50,814	-6,038
預貯金純増	-32,803	-25,412	-18,675	-41,277	-40,474	-22,952	-52,234	-13,407
有価証券純購入	-796	0	0	51	-1,073	-1,739	0	0
土地家屋借金純減	4,163	5,226	6,721	4,910	4,829	2,702	31,824	5,510
平均消費性向 (%)	112.8	110.5	102.3	118.4	115.3	109.8	108.6	102.2
調整集計世帯数	126,929	7,965	8,742	17,636	27,943	48,680	6,555	13,095

注) 高齢夫婦世帯……夫65歳以上、妻60歳以上の夫婦1組のみの世帯

一二人以上の世帯(勤労者世帯)

単位:円

現在高階級			負債現在高階級					住宅・土地 購入計画 のある世帯
500 ～ 1,000	1,000 ～ 2,000	2,000万円 以上	500万円 未満	500 ～ 1,000	1,000 ～ 1,500	1,500万円 以上	うち住宅・ 土地借り 入れ金の ある世帯	
1,279	2,133	3,782	837	123	69	160	668	69
144	236	425	105	12	7	13	70	12
2.00	2.00	2.00	2.00	2.00	2.00	2.00	2.00	2.00
0.14	0.14	0.18	0.29	0.42	0.25	0.30	0.34	0.06
71.9	72.2	72.4	71.0	70.1	69.0	70.2	70.1	71.2
210,668	248,306	292,609	277,398	329,852	334,817	278,045	295,899	283,409
204,641	243,625	284,633	269,672	319,928	333,418	262,849	286,538	271,157
13,111	21,409	34,502	36,866	105,804	124,749	76,007	72,647	23,017
10,752	19,656	27,968	28,394	50,056	123,322	71,973	54,531	21,768
10,469	18,243	26,185	25,876	46,079	102,998	71,973	50,065	12,462
283	1,413	1,782	2,519	3,977	20,324	0	4,466	9,306
2,360	1,753	6,535	8,472	55,748	1,427	4,034	18,115	1,249
0	0	0	0	0	0	0	0	0
2,273	2,609	7,307	6,479	8,222	7,697	19,247	8,221	9,022
189,256	219,607	242,823	226,327	205,902	200,973	167,595	205,670	239,118
187,890	216,990	238,425	222,976	196,206	197,283	163,426	200,585	236,909
6,027	4,681	7,976	7,726	9,924	1,399	15,196	9,361	12,252
274,033	317,005	409,516	379,564	379,878	398,684	421,335	389,529	831,360
252,492	278,479	320,523	301,873	293,329	280,989	298,074	289,211	271,185
236,100	253,491	286,104	275,305	252,119	232,195	249,432	249,991	248,529
55,835	59,617	61,864	60,273	59,521	61,407	58,897	60,563	54,717
23,436	21,828	24,178	17,693	6,107	9,947	14,383	12,226	8,861
17,544	18,436	18,158	18,911	20,454	23,795	18,194	19,219	14,611
7,431	9,924	11,195	12,011	11,252	7,366	8,459	8,882	6,468
8,871	11,315	11,773	13,580	11,813	9,540	10,403	11,199	10,149
12,894	14,208	17,022	16,221	14,405	6,274	16,154	14,306	9,133
23,280	20,234	28,345	26,492	24,409	15,957	15,919	22,271	23,943
0	11	99	0	0	0	0	0	0
21,502	27,656	32,307	29,965	29,683	37,026	30,226	27,794	26,926
65,308	70,263	81,163	80,160	74,474	60,883	76,796	73,531	93,721
4,016	269	554	5,374	126	156	1,094	496	139
26,450	34,307	39,310	38,504	34,551	43,109	37,948	34,211	34,335
176,494	192,700	208,232	206,429	196,922	190,040	196,129	195,145	212,141
16,392	24,988	34,419	26,568	41,210	48,793	48,641	39,220	22,657
6,584	11,080	17,733	11,714	23,416	26,059	31,723	21,861	8,674
9,759	13,745	16,671	14,410	17,794	22,717	16,913	17,225	13,983
239,413	293,925	389,007	358,499	430,873	457,933	402,862	399,959	844,660
194,276	223,318	258,190	250,831	288,642	286,024	229,404	256,679	260,752
-41,824	-30,173	-27,914	-24,475	36,523	53,829	-20,029	6,687	12,224
-33,703	-25,728	-25,931	-41,720	-15,135	-14,450	-101,689	-45,841	-44,742
-44,546	-34,936	-23,767	-62,995	-16,827	-4,146	-118,615	-64,946	-56,717
72	-1,118	-1,774	-1,941	24	0	12,775	416	-999
2,885	2,073	1,425	10,996	64,311	65,815	75,580	49,369	70
121.5	113.5	110.8	109.8	87.3	81.2	108.7	97.4	95.3
16,236	27,070	48,011	10,618	1,562	873	2,033	8,485	874

第10表 特定世帯類型Ⅰ別貯蓄現在高階級別家計収支(2002年)

高齢夫婦世帯のうち無職世帯

項目	平均	貯蓄現在高階級					純貯蓄	
		200万円 未満	200 ～ 500	500 ～ 1,000	1,000 ～ 2,000	2,000万円 以上	100万円 未満	100 ～ 500
世帯数分布	10,000	633	685	1,428	2,243	3,826	493	1,036
集計世帯数	988	57	72	138	222	387	48	99
世帯人員 (人)	2.00	2.00	2.00	2.00	2.00	2.00	2.00	2.00
有業人員 (人)	0.05	0.06	0.05	0.06	0.04	0.07	0.09	0.04
世帯主の年齢 (歳)	72.9	73.4	73.3	72.2	72.5	72.8	72.5	73.3
実収入	231,899	150,831	194,378	201,250	232,864	271,113	158,689	192,879
經常収入	225,862	146,401	188,934	195,809	227,752	263,659	151,938	188,172
勤め先収入	3,047	2,786	1,047	2,338	1,812	5,172	3,145	1,522
世帯主収入	0	0	0	0	0	0	0	0
定期収入	0	0	0	0	0	0	0	0
臨時収入・賞与	0	0	0	0	0	0	0	0
世帯主の配偶者の収入	3,047	2,786	1,047	2,338	1,812	5,172	3,145	1,522
他の世帯員収入	0	0	0	0	0	0	0	0
事業・内職収入	3,876	1,231	2,453	2,070	2,159	6,694	2,402	2,112
他の經常収入	218,938	142,383	185,433	191,401	223,781	251,793	146,391	184,538
社会保障給付	216,115	141,900	184,411	189,387	221,124	247,380	145,528	182,397
特別収入	6,038	4,430	5,444	5,441	5,112	7,453	6,750	4,707
実収入以外の収入	329,634	196,192	224,104	270,630	315,096	406,062	230,294	230,351
実支出	269,954	168,267	204,776	242,773	272,229	309,386	183,037	205,305
消費支出	246,270	158,741	190,069	225,898	248,977	278,616	168,883	189,547
食料	57,745	48,270	49,382	54,917	58,715	61,010	46,577	51,788
住居	20,318	12,218	13,353	22,788	21,691	21,213	14,581	13,127
光熱・水道	17,901	16,879	16,899	17,375	18,646	18,209	17,187	17,268
家具・家事用品	9,490	6,803	7,056	7,685	9,239	11,127	7,520	7,505
被服及び履物	9,878	4,505	5,997	8,278	10,263	11,149	5,494	6,187
保健医療	14,492	8,877	13,212	11,253	14,908	17,213	8,600	12,256
交通・通信	22,621	12,957	15,143	23,126	19,912	28,123	12,777	15,770
教育	6	0	0	0	12	8	0	0
教養娯楽	26,317	12,655	17,089	20,956	26,511	32,164	14,492	16,576
その他の消費支出	67,501	35,577	51,938	59,521	69,080	78,401	41,656	49,071
(再掲)教育関係費	343	352	296	157	283	461	401	280
(再掲)教養娯楽関係費	31,727	14,362	20,419	25,184	32,262	38,898	16,613	20,078
(再掲)經常消費支出	184,153	136,889	148,756	169,202	188,932	202,844	141,110	151,441
非消費支出	23,684	9,526	14,707	16,875	23,252	30,770	14,154	15,758
直接税	10,914	3,081	5,280	7,190	10,200	14,864	5,648	6,629
社会保険料	12,690	6,421	9,321	9,638	12,878	15,891	8,481	9,054
実支出以外の支出	298,668	178,429	220,160	237,094	283,389	374,473	205,916	225,389
可処分所得	208,215	141,305	179,671	184,375	209,612	240,342	144,535	177,120
黒字	-38,055	-17,435	-10,398	-41,523	-39,365	-38,274	-24,348	-12,426
金融資産純増	-36,381	-22,313	-11,949	-34,715	-35,400	-37,698	-45,919	-12,818
預貯金純増	-37,648	-25,483	-18,704	-46,108	-43,711	-29,460	-45,147	-21,360
有価証券純購入	-975	0	0	56	-1,259	-2,089	0	0
土地家屋借金純減	2,720	3,438	3,730	4,815	3,334	1,632	20,836	4,690
平均消費性向 (%)	118.3	112.3	105.8	122.5	118.8	115.9	116.8	107.0
調整集計世帯数	113,276	7,172	7,757	16,179	25,412	43,335	5,585	11,736

注) 高齢夫婦世帯……夫65歳以上、妻60歳以上の夫婦1組のみの世帯

一二人以上の世帯(勤労者世帯)

単位:円

現在高階級			負債現在高階級					住宅・土地 購入計画 のある世帯
500 ～ 1,000	1,000 ～ 2,000	2,000万円 以上	500万円 未満	500 ～ 1,000	1,000 ～ 1,500	1,500万円 以上	うち住宅・ 土地借り 入れ金の ある世帯	
1,324	2,174	3,789	802	114	62	150	618	74
131	215	382	89	10	5	10	56	11
2.00	2.00	2.00	2.00	2.00	2.00	2.00	2.00	2.00
0.06	0.04	0.07	0.13	0.14	0.03	0.14	0.13	0.02
72.3	72.6	72.8	71.7	70.9	69.6	70.8	70.8	71.2
200,609	233,634	270,584	252,298	272,088	253,601	207,056	255,007	263,461
195,013	228,836	263,111	243,791	261,571	252,233	197,380	245,949	251,086
2,511	1,565	5,222	5,772	41,932	1,454	4,204	15,700	1,306
0	0	0	0	0	0	0	0	0
0	0	0	0	0	0	0	0	0
0	0	0	0	0	0	0	0	0
2,511	1,565	5,222	5,772	41,932	1,454	4,204	15,700	1,306
0	0	0	0	0	0	0	0	0
2,244	2,163	6,546	5,709	8,574	12,306	14,895	6,277	9,195
190,258	225,109	251,343	232,310	211,065	238,473	178,281	223,972	240,584
188,880	222,220	247,144	228,597	200,347	234,105	172,797	217,872	238,074
5,596	4,798	7,473	8,507	10,517	1,367	9,677	9,058	12,376
267,219	313,363	405,358	353,685	369,869	424,814	329,506	352,507	813,409
245,969	271,519	308,648	281,742	276,301	285,073	257,058	267,879	260,642
230,131	248,374	278,229	258,748	238,654	250,548	225,517	236,274	241,363
55,168	58,467	61,054	57,627	59,326	55,413	53,777	57,136	53,133
23,939	21,353	21,385	18,829	5,943	16,708	14,061	13,785	9,113
17,453	18,493	18,192	19,025	20,134	21,620	16,199	18,679	14,584
7,271	9,340	11,031	12,062	12,141	7,170	8,312	9,098	5,748
8,471	10,107	11,149	12,223	10,663	6,885	9,386	9,507	9,272
12,747	14,215	17,264	16,571	14,070	7,978	17,656	15,410	9,109
23,692	19,990	28,124	26,334	23,535	18,167	12,623	20,967	24,386
0	12	8	0	0	0	0	0	0
21,153	27,244	31,834	28,389	26,818	43,684	23,819	25,479	27,006
60,237	69,153	78,188	67,689	66,024	72,922	69,685	66,212	89,012
157	285	462	314	96	202	149	270	130
25,402	33,112	38,434	35,655	30,837	51,659	30,571	31,233	33,562
169,985	189,249	202,558	191,198	183,770	196,500	173,035	181,032	208,479
15,838	23,145	30,419	22,993	37,648	34,526	31,540	31,605	19,279
6,509	10,023	14,574	10,047	20,591	19,090	16,942	16,132	5,845
9,277	12,944	15,830	12,436	17,057	15,413	14,598	15,308	13,434
229,747	282,940	373,904	327,657	383,283	400,196	279,621	343,562	818,414
184,771	210,489	240,165	229,304	234,440	219,075	175,516	223,403	244,182
-45,360	-37,884	-38,064	-29,444	-4,214	-31,473	-50,001	-12,871	2,819
-34,430	-32,182	-37,405	-44,055	-45,902	-91,311	-83,264	-49,475	-34,577
-46,265	-40,310	-29,124	-59,460	-49,838	-67,226	-94,201	-55,462	-47,872
78	-1,291	-2,120	-2,879	29	0	12,986	41	-1,153
1,455	1,102	1,403	8,755	57,457	57,877	40,082	37,182	70
124.5	118.0	115.8	112.8	101.8	114.4	128.5	105.8	98.8
14,994	24,625	42,915	9,080	1,293	702	1,694	7,002	837

第11表 特定世帯類型Ⅱ別貯蓄現在高階級別家計収支(2002年)

全産業平均

項目	平均	貯蓄現在高階級					純貯蓄	
		200万円 未満	200 ～ 500	500 ～ 1,000	1,000 ～ 2,000	2,000万円 以上	100万円 未満	100 ～ 500
世帯数分布	10,000	1,181	1,888	2,734	2,106	851	5,328	950
集計世帯数	1,040	128	201	282	206	92	555	104
世帯人員 (人)	3.84	3.84	3.77	3.88	3.88	3.83	3.86	3.71
有業人員 (人)	1.50	1.54	1.46	1.52	1.52	1.49	1.52	1.53
世帯主の年齢 (歳)	41.1	38.8	39.6	40.8	42.6	43.6	40.2	41.0
実収入	592,161	450,079	539,556	628,342	683,054	754,555	602,642	579,137
經常収入	581,164	439,440	529,038	617,468	670,572	745,561	591,050	569,184
勤め先収入	574,939	435,310	524,723	609,801	665,558	730,819	584,901	565,704
世帯主収入	504,450	384,294	474,140	528,612	573,713	650,933	513,005	495,432
定期収入	411,418	334,416	387,411	425,621	459,268	513,388	419,514	388,358
臨時収入・賞与	93,032	49,877	86,729	102,991	114,445	137,546	93,491	107,074
世帯主の配偶者の収入	68,148	49,606	48,542	79,456	89,368	71,580	70,243	69,249
他の世帯員収入	2,341	1,410	2,041	1,733	2,476	8,306	1,653	1,024
事業・内職収入	2,278	2,473	2,163	1,977	1,806	6,573	2,759	1,704
他の經常収入	3,947	1,657	2,152	5,690	3,208	8,168	3,390	1,777
社会保障給付	3,294	1,608	1,777	5,171	2,375	7,852	3,008	1,231
特別収入	10,997	10,638	10,518	10,875	12,483	8,994	11,593	9,953
実収入以外の収入	435,288	334,320	393,997	469,069	481,740	563,750	452,646	413,520
実支出	423,757	324,807	380,800	443,022	488,837	552,177	416,850	419,261
消費支出	328,956	258,783	298,972	343,099	373,772	411,186	320,538	333,597
食料	76,460	64,272	71,666	80,090	80,921	89,470	75,275	73,754
住居	5,227	2,835	5,620	5,681	5,426	8,385	4,915	7,321
光熱・水道	21,325	20,272	20,520	21,743	21,794	22,705	21,072	20,964
家具・家事用品	11,144	11,448	9,477	11,676	12,122	12,826	11,355	8,563
被服及び履物	16,332	11,594	13,951	17,394	18,834	21,544	15,843	16,369
保健医療	10,793	11,412	9,988	10,306	10,983	14,099	10,427	11,454
交通・通信	46,009	36,248	46,615	49,023	51,037	57,999	47,503	46,085
教育	29,066	21,108	20,785	31,520	37,974	41,665	27,353	32,394
教養娯楽	40,415	26,303	34,489	42,970	47,715	55,484	39,233	39,405
その他の消費支出	72,184	53,291	65,861	72,695	86,966	87,009	67,564	77,288
(再掲)教育関係費	41,957	28,179	35,375	42,615	55,985	51,312	38,323	49,554
(再掲)教養娯楽関係費	44,459	28,448	37,960	47,886	52,376	59,637	43,020	43,594
(再掲)經常消費支出	251,629	200,323	235,860	259,414	281,359	298,555	244,364	254,607
非消費支出	94,801	66,023	81,829	99,923	115,065	140,991	96,312	85,665
直接税	40,726	23,117	30,818	42,232	50,704	76,554	40,089	35,768
社会保険料	53,969	42,754	50,995	57,535	64,188	64,427	56,102	49,764
実支出以外の支出	607,228	461,801	554,854	659,340	679,590	770,565	641,841	579,195
可処分所得	497,360	384,055	457,727	528,419	567,990	613,564	506,330	493,473
黒字	168,404	125,272	158,755	185,320	194,218	202,377	185,792	159,876
金融資産純増	92,137	54,231	73,872	93,258	127,688	149,407	82,420	112,384
預貯金純増	52,333	28,802	39,867	51,636	80,633	85,105	42,129	76,993
有価証券純購入	1,485	272	768	1,962	2,008	2,733	1,599	543
土地家屋借金純減	71,765	67,815	79,235	91,827	63,397	32,398	99,355	40,059
平均消費性向 (%)	66.1	67.4	65.3	64.9	65.8	67.0	63.3	67.6
調整集計世帯数	131,983	15,592	24,916	36,083	27,802	11,230	70,321	12,533

注)集計対象は、核家族世帯で世帯主の年齢が30～49歳の持家世帯

－二人以上の世帯(勤労者世帯)

単位:円

現在高階級			負債現在高階級					住宅・土地 購入計画 のある世帯
500 ～ 1,000	1,000 ～ 2,000	2,000万円 以上	500万円 未満	500 ～ 1,000	1,000 ～ 1,500	1,500万円 以上	うち住宅・ 土地借り 入れ金の ある世帯	
902	985	596	1,077	903	1,161	3,703	6,267	156
95	92	63	105	99	123	384	656	16
3.85	3.83	3.82	3.80	3.88	3.88	3.84	3.85	4.09
1.51	1.45	1.49	1.57	1.65	1.57	1.48	1.54	1.42
41.4	43.3	43.9	42.1	42.4	41.2	40.0	40.8	39.3
599,877	627,318	736,436	563,572	613,196	595,163	658,269	637,906	624,240
589,932	616,415	727,971	554,576	605,611	585,192	645,187	626,443	617,831
583,868	609,426	712,467	550,914	599,999	576,825	638,898	620,095	610,655
495,602	539,507	632,012	471,759	505,920	494,855	563,472	539,162	532,764
404,997	441,649	487,998	386,851	410,584	406,602	453,599	435,577	415,892
90,605	97,858	144,013	84,908	95,337	88,253	109,873	103,584	116,871
84,718	60,050	79,240	75,681	85,030	78,950	74,598	78,061	77,891
3,548	9,869	1,215	3,474	9,049	3,020	827	2,872	0
1,388	1,495	4,563	1,234	3,327	1,485	3,089	2,628	1,138
4,676	5,494	10,941	2,428	2,285	6,882	3,200	3,721	6,037
4,374	4,225	10,758	2,242	2,061	6,614	2,693	3,333	5,999
9,945	10,904	8,464	8,996	7,584	9,972	13,082	11,462	6,409
437,104	431,525	485,629	413,083	454,060	456,679	488,065	473,156	508,002
436,441	480,609	543,877	427,248	451,486	425,169	442,311	441,389	458,013
339,985	371,974	405,176	333,570	354,137	329,238	334,190	337,292	353,879
81,433	78,553	90,346	75,220	78,603	78,173	76,854	77,192	84,716
5,708	4,585	8,892	5,699	4,073	4,320	6,211	5,327	4,565
21,961	21,705	22,995	20,900	20,570	20,023	21,707	21,181	21,236
12,180	12,518	11,522	9,942	10,254	9,946	12,419	11,532	21,758
17,171	18,498	20,277	14,790	15,896	16,326	17,373	16,697	18,086
9,967	12,367	13,211	12,334	11,171	11,944	10,413	11,110	13,933
41,100	47,815	56,749	43,628	50,111	45,009	50,082	48,433	50,184
25,242	37,357	45,760	33,361	34,467	29,645	28,073	29,630	26,579
43,628	47,672	52,038	37,922	43,356	38,202	43,407	42,290	51,227
81,596	90,904	83,386	79,774	85,634	75,650	67,649	73,901	61,595
38,291	59,789	55,653	47,557	52,450	43,060	37,325	41,868	33,746
48,319	52,923	54,040	40,463	46,779	42,061	48,230	46,539	54,730
265,284	281,457	297,539	258,279	272,005	250,525	250,450	255,679	275,151
96,456	108,635	138,701	93,678	97,349	95,930	108,121	104,096	104,134
40,482	47,228	74,001	37,937	41,946	39,013	48,290	45,364	45,269
55,844	61,349	64,687	55,713	55,286	56,609	59,720	58,589	58,851
605,652	579,238	683,108	549,691	624,071	632,785	706,897	673,372	669,985
503,421	518,683	597,735	469,894	515,847	499,233	550,148	533,809	520,106
163,436	146,710	192,559	136,323	161,710	169,995	215,958	196,517	166,227
107,434	118,008	178,789	91,687	94,643	70,999	99,778	95,222	86,370
64,418	81,423	110,245	44,678	55,869	37,634	53,759	52,396	50,654
956	2,188	2,699	586	587	1,516	2,086	1,656	5,130
47,660	21,979	19,838	26,843	69,342	101,376	110,715	97,503	41,607
67.5	71.7	67.8	71.0	68.7	65.9	60.7	63.2	68.0
11,900	12,999	7,871	14,211	11,921	15,326	48,880	82,720	2,057

第11表 特定世帯類型Ⅱ別貯蓄現在高階級別家計収支(2002年)

建設・運輸・通信業

項目	平均	貯蓄現在高階級					純貯蓄	
		200万円 未満	200 ～ 500	500 ～ 1,000	1,000 ～ 2,000	2,000万円 以上	100万円 未満	100 ～ 500
世帯数分布	10,000	1,671	2,227	2,628	1,559	656	5,757	980
集計世帯数	180	29	43	47	30	10	100	23
世帯人員 (人)	3.79	3.76	3.66	3.82	3.91	4.00	3.84	3.64
有業人員 (人)	1.58	1.64	1.53	1.56	1.62	1.52	1.59	1.55
世帯主の年齢 (歳)	41.4	39.4	40.4	41.7	42.7	44.7	40.6	41.7
実収入	533,496	398,532	493,953	620,829	615,857	656,574	533,633	459,247
經常収入	522,995	388,542	486,185	608,482	605,766	639,832	523,839	451,961
勤め先収入	516,146	385,066	482,282	593,668	602,016	626,123	518,562	448,214
世帯主収入	442,916	339,271	424,293	493,263	508,814	567,577	446,969	400,086
定期収入	378,645	312,816	356,385	407,849	426,194	467,325	383,559	336,635
臨時収入・賞与	64,271	26,454	67,909	85,414	82,620	100,253	63,410	63,452
世帯主の配偶者の収入	70,069	41,324	52,880	98,795	91,746	58,546	67,716	47,649
他の世帯員収入	3,160	4,471	5,108	1,610	1,456	0	3,878	479
事業・内職収入	1,834	2,468	2,605	1,952	2,782	842	2,494	2,480
他の經常収入	5,015	1,008	1,298	12,862	968	12,868	2,782	1,268
社会保障給付	4,025	904	1,082	11,359	802	12,645	1,718	887
特別収入	10,501	9,991	7,768	12,347	10,090	16,742	9,793	7,286
実収入以外の収入	429,601	292,868	345,670	601,403	482,599	604,710	447,786	379,692
実支出	391,250	281,223	341,441	453,449	446,577	570,235	382,474	357,544
消費支出	309,721	225,881	267,565	354,176	350,410	466,777	301,453	286,722
食料	73,040	59,398	69,266	79,176	77,913	93,393	71,758	68,631
住居	4,725	1,181	2,118	8,043	5,160	12,956	5,584	4,262
光熱・水道	20,882	20,050	19,496	22,982	19,699	24,615	20,834	20,999
家具・家事用品	9,531	7,779	6,302	12,210	12,374	11,580	9,464	6,516
被服及び履物	13,429	8,860	10,480	15,701	16,542	20,427	12,928	9,138
保健医療	10,373	12,306	7,833	9,860	8,826	18,732	9,169	9,002
交通・通信	43,694	30,488	35,830	47,276	48,567	75,725	43,737	46,796
教育	28,895	15,597	19,628	37,896	32,789	55,364	29,591	22,057
教養娯楽	33,193	22,036	28,416	42,303	42,455	47,603	32,107	33,208
その他の消費支出	71,959	48,187	70,196	78,728	86,085	106,380	66,282	66,112
(再掲)教育関係費	43,824	28,429	35,462	53,216	47,157	74,843	43,619	27,281
(再掲)教養娯楽関係費	36,389	23,490	28,237	46,438	47,002	52,829	34,743	35,094
(再掲)經常消費支出	240,688	182,618	224,524	262,993	269,958	337,702	232,817	224,007
非消費支出	81,529	55,342	73,876	99,274	96,167	103,458	81,021	70,823
直接税	31,277	17,872	27,499	40,067	34,931	48,180	30,269	24,359
社会保険料	50,154	37,458	46,335	59,140	60,584	55,268	50,616	46,464
実支出以外の支出	571,834	407,582	494,295	769,291	655,979	693,554	597,730	486,344
可処分所得	451,967	343,190	420,077	521,555	519,689	553,117	452,612	388,425
黒字	142,246	117,310	152,512	167,380	169,279	86,340	151,159	101,703
金融資産純増	52,380	51,760	76,798	-22,002	91,011	62,282	26,502	71,124
預貯金純増	18,316	30,181	54,233	-60,879	54,453	-6,321	-2,928	56,149
有価証券純購入	894	194	1,018	981	980	2,462	868	407
土地家屋借金純減	84,025	51,526	64,588	184,448	84,243	22,005	117,767	22,641
平均消費性向 (%)	68.5	65.8	63.7	67.9	67.4	84.4	66.6	73.8
調整集計世帯数	22,270	3,721	4,960	5,854	3,472	1,461	12,821	2,182

注)集計対象は、核家族世帯で世帯主の年齢が30～49歳の持家世帯



# －二人以上の世帯(勤労者世帯)

単位:円

現在高階級			負債現在高階級					住宅・土地 購入計画 のある世帯
500 ～ 1,000	1,000 ～ 2,000	2,000万円 以上	500万円 未満	500 ～ 1,000	1,000 ～ 1,500	1,500万円 以上	うち住宅・ 土地借り 入れ金の ある世帯	
644	744	598	1,350	964	1,323	3,407	6,264	266
15	13	9	20	17	22	66	112	3
3.57	4.03	3.93	3.86	3.92	3.79	3.83	3.83	4.24
1.47	1.76	1.53	1.65	1.78	1.50	1.50	1.59	1.15
42.7	43.1	44.6	42.5	41.7	41.4	40.1	40.9	40.0
623,251	593,594	669,794	552,245	486,975	518,705	581,367	568,792	614,740
606,328	585,749	656,635	543,012	478,716	506,511	569,805	557,411	612,417
584,117	581,632	638,725	541,824	471,150	501,745	562,291	551,015	589,065
443,410	458,728	583,787	426,697	391,075	430,637	491,972	467,518	542,702
382,274	385,418	471,713	358,531	342,641	370,191	421,609	398,244	436,558
61,137	73,309	112,074	68,165	48,434	60,446	70,363	69,275	106,144
137,469	118,154	54,938	101,209	76,354	70,383	70,102	80,129	46,363
3,237	4,751	0	13,918	3,720	725	218	3,367	0
419	2,109	0	0	6,964	2,592	2,089	2,757	0
21,792	2,008	17,910	1,189	601	2,174	5,424	3,639	23,352
21,539	2,008	17,879	1,052	561	2,010	3,644	2,601	23,352
16,923	7,844	13,160	9,233	8,259	12,194	11,562	11,381	2,323
430,290	429,472	610,357	401,002	402,561	538,364	467,510	468,066	467,733
439,199	423,902	570,025	421,269	394,698	369,826	406,556	406,581	461,458
342,986	331,352	457,447	335,855	325,883	286,984	317,080	318,563	352,193
81,394	79,326	89,485	69,780	75,743	71,740	73,480	72,536	89,700
1,916	2,290	5,533	1,511	3,788	1,751	8,013	5,348	1,635
20,959	20,506	23,203	20,903	20,785	19,553	21,719	21,028	25,833
10,691	10,310	11,658	6,408	9,688	7,654	10,445	9,320	16,058
12,922	16,567	16,940	11,112	13,102	13,298	13,650	13,357	21,871
11,008	10,686	20,862	14,295	7,319	14,896	8,101	10,374	11,124
35,622	35,634	87,221	43,130	46,049	42,033	46,739	45,142	42,892
25,400	30,216	55,588	36,125	23,389	28,402	32,320	29,670	26,967
34,663	38,272	41,813	35,002	33,829	31,061	37,058	35,724	50,436
108,411	87,547	105,145	97,587	92,193	56,597	65,556	76,062	65,676
62,383	50,344	72,291	58,488	53,539	36,096	44,353	46,620	29,734
40,291	45,594	46,573	38,354	34,427	33,933	40,859	38,947	54,676
274,629	275,612	333,893	266,012	270,561	219,401	239,667	247,469	297,699
96,213	92,550	112,578	85,414	68,815	82,842	89,476	88,018	109,265
38,115	35,997	52,442	33,276	23,995	29,485	34,477	33,489	41,242
57,787	56,553	60,120	52,133	44,574	53,244	54,852	54,390	67,953
616,171	598,715	717,441	529,396	497,504	686,211	640,986	628,821	652,774
527,038	501,044	557,217	466,831	418,160	435,863	491,891	480,774	505,475
184,052	169,691	99,769	130,976	92,277	148,879	174,811	162,211	153,282
135,785	105,698	79,310	99,170	16,233	-79,094	63,614	41,018	106,440
86,380	77,753	9,180	51,615	1,382	-86,084	18,858	7,005	62,802
664	682	2,190	115	374	478	1,319	906	186
37,583	66,071	21,995	18,284	76,213	212,816	108,279	115,750	71,047
65.1	66.1	82.1	71.9	77.9	65.8	64.5	66.3	69.7
1,435	1,656	1,332	3,005	2,148	2,946	7,586	13,949	593

第11表 特定世帯類型Ⅱ別貯蓄現在高階級別家計収支(2002年)

製造業

項目	平均	貯蓄現在高階級					純貯蓄	
		200万円 未満	200 ～ 500	500 ～ 1,000	1,000 ～ 2,000	2,000万円 以上	100万円 未満	100 ～ 500
世帯数分布	10,000	1,177	1,589	2,389	2,288	972	4,665	805
集計世帯数	237	32	40	60	50	21	116	21
世帯人員 (人)	3.87	4.01	3.83	3.94	3.80	3.85	3.97	3.68
有業人員 (人)	1.52	1.49	1.44	1.52	1.57	1.60	1.52	1.57
世帯主の年齢 (歳)	40.9	37.7	38.3	40.2	43.0	43.6	39.4	40.4
実収入	551,458	410,788	529,249	592,412	632,480	666,601	568,054	494,546
經常収入	539,673	404,170	520,114	580,631	617,913	658,274	554,489	484,749
勤め先収入	533,639	397,919	512,518	574,600	614,523	653,175	546,646	481,232
世帯主収入	477,965	360,461	475,425	510,152	549,310	556,502	493,096	438,602
定期収入	394,153	315,737	379,052	418,165	443,303	456,887	404,858	343,374
臨時収入・賞与	83,812	44,724	96,373	91,987	106,007	99,615	88,237	95,228
世帯主の配偶者の収入	51,441	37,458	35,329	63,076	58,897	67,429	52,145	40,874
他の世帯員収入	4,233	0	1,764	1,372	6,316	29,244	1,405	1,756
事業・内職収入	2,797	4,090	3,909	2,930	1,280	1,350	4,390	1,764
他の經常収入	3,236	2,162	3,687	3,101	2,110	3,749	3,453	1,753
社会保障給付	2,437	2,157	3,331	3,023	1,535	3,641	3,284	1,349
特別収入	11,785	6,618	9,135	11,781	14,567	8,328	13,565	9,796
実収入以外の収入	416,382	325,314	403,666	433,537	452,673	521,536	441,021	411,129
実支出	404,409	304,514	377,688	417,673	466,879	510,304	407,659	369,360
消費支出	315,957	243,864	300,176	323,603	358,956	390,893	317,588	303,047
食料	75,068	68,616	70,145	76,032	80,728	85,580	74,997	71,083
住居	4,328	2,205	3,305	7,581	3,461	9,021	4,382	2,034
光熱・水道	20,606	20,174	19,325	20,530	21,307	19,947	20,221	20,540
家具・家事用品	10,105	7,236	10,652	10,810	11,056	13,128	10,054	8,747
被服及び履物	15,409	11,317	13,207	16,446	17,217	17,446	15,050	14,755
保健医療	10,984	9,971	9,381	9,762	12,132	14,617	10,190	13,430
交通・通信	49,241	35,583	65,106	47,816	54,197	69,802	54,490	51,371
教育	26,592	22,195	21,617	25,677	34,440	34,692	25,546	29,819
教養娯楽	38,224	23,821	35,717	40,417	45,842	50,252	38,848	38,376
その他の消費支出	65,400	42,745	51,720	68,531	78,576	76,408	63,809	52,892
(再掲)教育関係費	35,636	26,717	27,259	36,478	44,349	39,911	37,348	34,728
(再掲)教養娯楽関係費	40,199	24,297	37,282	43,957	47,641	49,247	41,006	38,461
(再掲)經常消費支出	240,847	198,550	218,503	247,832	267,303	269,536	239,678	221,117
非消費支出	88,452	60,651	77,511	94,071	107,923	119,411	90,071	66,313
直接税	36,074	20,395	26,986	36,579	46,862	60,459	34,837	27,684
社会保険料	52,313	40,137	50,526	57,432	60,955	58,936	55,156	38,620
実支出以外の支出	566,565	435,011	561,815	611,344	618,406	680,696	606,358	531,470
可処分所得	463,006	350,137	451,738	498,341	524,557	547,191	477,983	428,233
黒字	147,049	106,274	151,561	174,738	165,601	156,298	160,395	125,186
金融資産純増	73,144	30,159	65,144	91,703	106,821	79,386	57,214	55,633
預貯金純増	33,993	6,328	28,964	47,151	63,206	31,677	16,143	23,899
有価証券純購入	1,445	611	1,103	1,618	1,645	2,689	1,555	363
土地家屋借金純減	71,862	71,690	85,516	80,121	55,330	73,468	103,461	53,571
平均消費性向 (%)	68.2	69.6	66.4	64.9	68.4	71.4	66.4	70.8
調整集計世帯数	36,112	4,252	5,737	8,626	8,264	3,510	16,845	2,905

注)集計対象は、核家族世帯で世帯主の年齢が30～49歳の持家世帯

# －二人以上の世帯(勤労者世帯)

単位:円

現在高階級			負債現在高階級					住宅・土地 購入計画 のある世帯
500 ～ 1,000	1,000 ～ 2,000	2,000万円 以上	500万円 未満	500 ～ 1,000	1,000 ～ 1,500	1,500万円 以上	うち住宅・ 土地借り 入れ金 のある世帯	
1,034	1,311	579	1,050	812	874	3,402	5,695	106
23	30	13	24	22	22	81	139	2
3.84	3.70	3.77	3.67	3.89	4.05	3.95	3.93	3.63
1.54	1.53	1.55	1.65	1.73	1.68	1.49	1.58	1.03
41.7	43.6	43.9	42.6	42.7	41.0	39.3	40.5	37.8
533,605	628,954	636,329	594,415	578,448	561,261	599,210	596,384	674,449
525,465	620,096	630,698	584,460	571,219	552,409	583,481	583,334	662,250
523,841	618,253	623,257	581,802	567,920	547,170	574,295	576,287	662,250
460,545	540,534	561,713	523,543	472,221	467,795	523,820	512,947	659,302
395,213	435,926	468,499	427,456	394,717	403,672	426,618	421,436	498,439
65,332	104,607	93,214	96,086	77,504	64,123	97,203	91,511	160,863
60,077	52,737	60,504	58,171	65,392	73,596	50,237	57,969	2,948
3,219	24,983	1,040	88	30,307	5,778	238	5,371	0
934	472	1,526	1,593	2,356	768	5,568	3,913	0
690	1,371	5,915	1,064	944	4,471	3,618	3,133	0
597	793	5,739	1,040	800	4,456	3,302	2,917	0
8,140	8,858	5,631	9,956	7,229	8,852	15,729	13,051	12,199
421,891	384,448	465,969	423,842	480,196	402,742	483,737	468,659	457,283
406,724	444,923	530,861	433,688	471,144	427,724	418,353	433,271	427,852
319,711	335,546	406,398	328,815	380,063	337,373	322,038	336,965	310,895
82,724	73,647	86,771	76,842	75,482	85,806	76,536	78,575	64,085
2,570	2,759	17,513	7,333	4,567	1,466	4,796	4,111	5,809
22,421	20,621	20,128	20,644	18,937	20,244	21,022	20,599	21,609
12,782	9,697	12,096	11,764	10,663	10,685	10,360	10,735	12,565
14,831	18,214	19,484	15,627	15,930	16,175	15,403	15,562	11,929
8,171	14,848	12,512	11,991	14,097	10,565	10,757	11,208	21,890
36,745	43,697	79,951	39,644	60,926	45,193	59,595	56,221	46,883
27,263	34,641	37,779	33,094	39,226	36,428	24,895	30,440	32,607
40,095	38,150	45,355	41,127	40,773	34,317	41,330	40,827	42,705
72,109	79,270	74,808	70,750	99,464	76,496	57,346	68,687	50,813
33,925	41,529	43,837	41,061	61,609	52,076	31,171	40,977	34,170
43,355	42,004	42,150	39,607	40,435	36,479	44,526	42,721	44,661
255,052	265,064	260,974	250,443	277,998	260,717	239,648	252,068	237,687
87,013	109,378	124,464	104,873	91,081	90,351	96,315	96,306	116,958
31,343	49,147	62,925	43,792	36,932	33,175	38,828	38,788	49,679
55,670	60,117	61,506	61,075	54,149	57,009	57,421	57,453	67,279
551,865	567,860	572,970	583,905	591,293	548,501	667,795	636,009	700,586
446,592	519,577	511,865	489,542	487,367	470,910	502,895	500,078	557,491
126,881	184,031	105,468	160,727	107,303	133,537	180,857	163,113	246,596
53,095	159,980	103,889	103,850	29,737	77,539	50,121	57,846	133,645
10,782	117,191	55,015	51,534	9,041	41,949	6,491	18,017	108,892
2,151	856	2,180	853	352	2,418	1,781	1,634	2,779
63,015	20,554	6,431	37,011	69,494	66,762	129,939	102,655	98,427
71.6	64.6	79.4	67.2	78.0	71.6	64.0	67.4	55.8
3,733	4,735	2,091	3,791	2,932	3,155	12,287	20,564	383

第11表 特定世帯類型Ⅱ別貯蓄現在高階級別家計収支(2002年)

卸売・小売業, 飲食店

項目	平均	貯蓄現在高階級					純貯蓄	
		200万円 未満	200 ～ 500	500 ～ 1,000	1,000 ～ 2,000	2,000万円 以上	100万円 未満	100 ～ 500
世帯数分布	10,000	1,282	2,240	2,777	2,227	592	5,650	818
集計世帯数	158	26	35	46	27	9	90	16
世帯人員 (人)	3.91	3.64	3.95	3.95	4.00	3.61	3.92	3.73
有業人員 (人)	1.51	1.57	1.54	1.49	1.66	1.48	1.58	1.41
世帯主の年齢 (歳)	41.0	38.8	39.5	41.1	42.8	43.1	40.4	40.7
実収入	524,484	428,746	516,054	511,188	611,740	738,005	543,334	485,992
經常収入	513,314	419,382	502,042	502,866	597,816	726,921	531,042	478,370
勤め先収入	505,178	418,084	498,248	490,155	583,578	699,125	522,408	476,428
世帯主収入	448,627	353,867	441,496	446,468	476,811	660,038	461,293	420,209
定期収入	370,355	317,980	368,581	367,082	388,471	496,293	382,644	341,973
臨時収入・賞与	78,271	35,886	72,915	79,386	88,341	163,744	78,648	78,236
世帯主の配偶者の収入	55,829	64,147	55,377	43,479	105,549	33,337	60,614	53,809
他の世帯員収入	722	71	1,375	208	1,218	5,750	501	2,410
事業・内職収入	2,726	684	1,346	3,323	3,193	14,178	2,398	87
他の經常収入	5,409	614	2,447	9,388	11,045	13,619	6,236	1,854
社会保障給付	4,665	450	1,231	9,242	9,574	13,346	6,060	747
特別収入	11,171	9,363	14,012	8,322	13,924	11,084	12,293	7,622
実収入以外の収入	399,552	344,772	370,279	415,686	463,502	410,433	429,608	319,968
実支出	376,784	330,713	338,878	374,518	445,171	465,185	380,470	343,132
消費支出	299,298	274,736	266,685	303,561	342,660	349,140	299,656	285,032
食料	72,304	57,129	71,896	77,184	79,089	76,155	71,464	69,314
住居	5,081	5,097	3,875	5,006	8,557	4,830	4,538	728
光熱・水道	21,867	19,410	22,262	21,953	22,454	26,750	21,582	22,144
家具・家事用品	9,808	9,485	8,837	11,484	10,193	13,495	9,618	8,602
被服及び履物	15,376	11,792	11,660	16,667	17,805	21,677	14,908	16,366
保健医療	8,798	9,215	7,958	8,647	9,954	10,205	8,978	11,226
交通・通信	39,766	38,481	37,301	39,867	50,674	32,140	42,366	30,535
教育	28,995	38,963	20,845	32,225	25,939	30,965	31,767	39,387
教養娯楽	36,432	26,567	29,949	38,281	42,003	48,449	35,417	33,463
その他の消費支出	60,870	58,596	52,104	52,246	75,992	84,474	59,018	53,266
(再掲)教育関係費	38,426	45,629	26,222	41,647	40,477	39,702	41,297	44,936
(再掲)教養娯楽関係費	39,563	29,648	31,985	40,734	47,066	54,335	38,228	36,780
(再掲)經常消費支出	231,585	202,240	220,073	232,421	260,703	272,317	230,463	210,682
非消費支出	77,487	55,977	72,193	70,957	102,511	116,045	80,814	58,099
直接税	30,049	16,292	24,268	27,194	41,749	56,728	30,405	21,456
社会保険料	47,372	39,525	47,917	43,603	60,714	59,309	50,367	36,633
実支出以外の支出	550,674	445,131	545,871	557,002	635,864	693,895	593,539	479,981
可処分所得	446,998	372,769	443,861	440,231	509,229	621,961	462,521	427,893
黒字	147,700	98,033	177,176	136,670	166,569	272,820	162,864	142,860
金融資産純増	81,189	45,149	94,773	70,414	99,372	241,987	74,377	114,477
預貯金純増	44,401	24,554	63,979	38,836	46,102	172,455	39,945	83,814
有価証券純購入	1,246	259	751	1,341	1,598	3,137	1,013	422
土地家屋借金純減	67,626	76,718	72,090	69,374	66,471	40,600	90,856	43,284
平均消費性向 (%)	67.0	73.7	60.1	69.0	67.3	56.1	64.8	66.6
調整集計世帯数	18,965	2,431	4,249	5,266	4,224	1,122	10,715	1,551

注) 集計対象は、核家族世帯で世帯主の年齢が30～49歳の持家世帯

－二人以上の世帯(勤労者世帯)

単位:円

現在高階級			負債現在高階級					住宅・土地 購入計画 のある世帯
500 ～ 1,000	1,000 ～ 2,000	2,000万円 以上	500万円 未満	500 ～ 1,000	1,000 ～ 1,500	1,500万円 以上	うち住宅・ 土地借り 入れ金 のある世帯	
1,196	870	491	1,266	867	1,277	3,578	6,321	160
18	11	8	22	16	24	51	102	3
3.87	4.09	3.71	4.02	3.84	3.85	3.92	3.90	3.95
1.65	1.38	1.43	1.77	1.71	1.51	1.56	1.61	1.95
41.0	42.8	42.7	41.0	42.7	40.4	40.6	41.1	41.0
509,236	518,895	721,111	489,813	598,653	489,528	612,269	567,986	541,743
503,668	502,838	714,234	482,924	589,645	474,858	599,736	555,767	535,385
499,169	481,597	698,434	479,700	578,541	453,733	595,728	547,202	528,467
417,790	428,874	664,488	365,737	509,133	413,104	530,492	484,451	428,977
344,523	377,160	505,322	309,398	392,798	345,164	422,390	388,488	389,444
73,267	51,714	159,165	56,339	116,335	67,939	108,103	95,963	39,533
81,379	52,090	29,895	112,192	68,238	39,599	64,748	61,751	99,489
0	633	4,052	1,771	1,170	1,030	488	999	0
2,860	7,239	7,904	1,376	7,838	717	2,286	2,782	6,818
1,639	14,001	7,896	1,848	3,266	20,408	1,722	5,784	101
891	11,153	7,589	1,373	3,259	20,096	1,528	5,583	101
5,568	16,057	6,877	6,889	9,008	14,670	12,533	12,219	6,358
386,464	349,541	395,648	381,065	470,449	372,622	467,720	439,199	482,143
379,078	421,025	458,793	354,596	430,677	340,063	407,434	390,798	485,089
305,863	330,689	346,831	291,037	348,643	273,781	312,907	307,971	416,385
73,014	82,115	79,331	76,723	75,356	65,554	73,225	72,213	94,166
5,895	12,836	5,395	2,481	5,490	6,650	4,104	4,585	4,992
21,203	22,578	27,831	20,728	21,070	20,360	22,068	21,647	21,190
11,927	9,566	11,794	9,345	10,282	7,579	10,360	9,888	8,465
18,371	13,133	20,230	15,879	18,136	13,105	16,646	15,873	32,003
7,406	8,316	9,693	11,342	9,656	10,798	8,809	9,640	11,546
44,685	45,126	25,066	41,824	58,408	36,972	40,306	42,514	44,169
21,340	25,222	29,676	20,088	37,450	23,308	35,885	31,558	36,590
32,235	44,651	51,732	29,481	46,838	31,003	37,896	36,555	53,000
69,788	67,146	86,083	63,146	65,957	58,452	63,608	63,497	110,263
34,515	37,249	37,169	28,364	45,135	31,729	46,214	41,389	106,739
34,411	48,984	55,694	30,986	48,485	33,032	42,624	40,075	60,170
246,081	248,657	270,602	228,892	245,859	221,211	240,629	237,041	310,672
73,215	90,337	111,962	63,559	82,035	66,282	94,527	82,827	68,705
24,177	35,789	52,278	18,167	32,499	23,618	38,703	32,401	21,446
48,731	54,539	59,671	45,242	49,465	42,637	55,773	50,346	47,248
530,168	447,962	662,488	520,264	643,081	526,555	674,417	618,314	550,914
436,021	428,558	609,149	426,254	516,618	423,245	517,742	485,159	473,039
130,158	97,870	262,318	135,217	167,975	149,465	204,835	177,188	56,654
94,461	85,316	243,550	87,803	113,996	81,185	94,733	87,789	49,181
58,542	28,568	175,272	49,419	82,529	48,997	52,684	49,755	13,131
284	4,286	3,711	588	681	1,766	1,414	1,312	2,593
30,770	11,854	22,742	31,130	64,724	77,696	110,939	92,111	32,002
70.1	77.2	56.9	68.3	67.5	64.7	60.4	63.5	88.0
2,268	1,650	932	2,402	1,644	2,421	6,785	11,989	304

第11表 特定世帯類型Ⅱ別貯蓄現在高階級別家計収支(2002年)

サービス業

項目	平均	貯蓄現在高階級					純貯蓄	
		200万円 未満	200 ～ 500	500 ～ 1,000	1,000 ～ 2,000	2,000万円 以上	100万円 未満	100 ～ 500
世帯数分布	10,000	992	1,902	2,889	2,161	1,049	5,094	1,303
集計世帯数	264	27	44	70	58	30	131	29
世帯人員 (人)	3.80	3.73	3.66	3.75	3.89	3.93	3.72	3.81
有業人員 (人)	1.44	1.54	1.37	1.48	1.43	1.47	1.46	1.52
世帯主の年齢 (歳)	41.0	38.8	40.2	41.0	42.4	43.7	40.2	42.0
実収入	649,006	514,832	534,068	694,393	755,721	830,704	655,701	655,944
經常収入	638,212	495,211	521,353	684,959	744,465	820,498	643,382	646,991
勤め先収入	631,080	490,831	518,332	680,116	738,635	793,665	637,570	643,322
世帯主収入	549,380	420,072	465,975	586,052	610,677	732,610	550,762	549,600
定期収入	444,005	358,923	383,335	459,986	479,643	592,499	448,504	423,803
臨時収入・賞与	105,375	61,149	82,640	126,066	131,033	140,111	102,259	125,797
世帯主の配偶者の収入	80,578	70,759	52,137	91,118	127,767	60,155	85,506	93,539
他の世帯員収入	1,122	0	220	2,946	191	900	1,301	183
事業・内職収入	2,680	2,295	1,472	911	610	14,262	3,134	2,281
他の經常収入	4,452	2,084	1,549	3,932	5,220	12,571	2,679	1,388
社会保障給付	4,071	2,076	1,353	3,734	4,270	11,385	2,384	1,048
特別収入	10,794	19,621	12,715	9,435	11,256	10,206	12,319	8,953
実収入以外の収入	474,213	381,153	416,750	465,713	506,651	689,462	487,799	446,816
実支出	452,989	384,322	405,045	452,720	514,304	617,773	434,384	471,507
消費支出	346,722	304,572	322,556	342,810	383,496	454,687	327,074	367,423
食料	79,176	66,094	73,601	82,775	80,061	92,479	76,280	79,919
住居	5,170	2,856	10,266	2,313	5,999	7,961	3,478	11,963
光熱・水道	22,086	20,584	21,362	22,705	21,432	24,645	21,522	22,342
家具・家事用品	12,823	24,568	9,687	11,156	10,745	15,023	14,309	6,882
被服及び履物	17,709	14,879	15,590	16,495	20,375	26,963	16,821	16,710
保健医療	11,190	9,925	12,052	11,035	11,669	13,335	11,027	10,196
交通・通信	47,154	40,432	48,536	50,279	50,205	54,853	44,856	51,771
教育	30,368	15,312	18,776	26,126	47,380	48,896	22,405	31,948
教養娯楽	45,760	35,770	39,483	43,626	51,268	69,476	45,806	39,907
その他の消費支出	75,286	74,153	73,203	76,300	84,362	101,055	70,571	95,784
(再掲)教育関係費	42,152	20,261	43,870	31,961	59,411	69,165	31,887	60,344
(再掲)教養娯楽関係費	51,170	37,664	44,229	50,262	57,149	76,195	50,428	46,843
(再掲)經常消費支出	263,155	213,452	249,967	267,198	283,469	328,005	248,464	295,342
非消費支出	106,267	79,750	82,489	109,910	130,807	163,086	107,309	104,084
直接税	48,763	30,207	30,129	49,972	61,455	94,901	48,247	44,421
社会保険料	57,446	49,362	52,343	59,891	69,181	68,186	59,001	59,433
実支出以外の支出	676,423	514,585	553,670	715,356	753,482	910,806	715,764	645,704
可処分所得	542,739	435,082	451,579	584,483	624,914	667,618	548,392	551,860
黒字	196,017	130,510	129,023	241,674	241,418	212,931	221,318	184,437
金融資産純増	124,248	62,374	53,610	160,498	182,725	151,054	125,719	135,513
預貯金純増	81,858	31,680	18,464	121,129	134,854	83,837	84,124	89,039
有価証券純購入	1,843	68	203	4,040	1,184	2,447	2,656	580
土地家屋借金純減	61,595	61,793	82,011	83,622	53,620	7,945	85,909	40,808
平均消費性向 (%)	63.9	70.0	71.4	58.7	61.4	68.1	59.6	66.6
調整集計世帯数	31,642	3,138	6,019	9,142	6,839	3,320	16,117	4,124

注) 集計対象は、核家族世帯で世帯主の年齢が30～49歳の持家世帯

# －二人以上の世帯(勤労者世帯)

単位:円

現在高階級			負債現在高階級					住宅・土地 購入計画 のある世帯
500 ～ 1,000	1,000 ～ 2,000	2,000万円 以上	500万円 未満	500 ～ 1,000	1,000 ～ 1,500	1,500万円 以上	うち住宅・ 土地借り 入れ金 のある世帯	
873	1,020	690	1,027	983	1,350	3,634	6,268	176
25	24	20	26	26	29	97	162	4
3.68	3.96	3.89	3.74	3.97	3.84	3.67	3.76	4.35
1.41	1.29	1.45	1.38	1.55	1.60	1.39	1.46	1.68
40.9	43.4	43.9	42.3	42.8	41.1	39.8	40.7	40.7
666,723	673,036	731,211	590,443	693,280	665,358	709,426	697,524	611,900
655,470	662,846	721,734	580,935	685,732	658,504	695,201	686,305	603,120
647,126	651,636	694,137	572,339	680,553	649,404	688,657	679,260	600,182
558,842	583,856	623,206	521,090	559,662	551,903	595,042	580,801	475,094
426,954	475,479	488,591	412,208	446,867	444,521	483,565	467,856	346,762
131,887	108,376	134,615	108,882	112,794	107,382	111,477	112,945	128,332
86,880	67,323	68,378	50,776	120,892	97,500	91,725	97,365	125,088
1,404	458	2,553	473	0	0	1,890	1,094	0
1,181	0	12,778	2,272	0	2,408	3,611	2,613	0
7,163	11,210	14,819	6,324	5,179	6,692	2,933	4,432	2,938
6,910	9,667	14,657	6,176	4,763	6,400	2,556	4,076	2,937
11,253	10,189	9,477	9,508	7,547	6,855	14,225	11,219	8,780
497,045	498,764	518,385	437,370	485,340	486,011	526,692	508,562	703,744
485,652	532,419	542,958	473,062	476,168	468,105	458,921	464,602	474,516
375,379	407,781	410,997	369,870	359,459	355,624	339,535	346,775	375,570
79,885	81,965	94,994	80,634	83,272	79,568	77,155	78,836	89,729
5,994	4,799	9,257	11,088	2,793	1,053	4,646	3,676	9,069
22,541	23,615	24,725	22,884	21,907	20,118	21,991	21,468	20,065
14,361	12,818	11,339	11,407	10,050	10,419	15,832	13,651	28,023
19,211	19,947	22,152	15,542	15,520	18,446	18,517	17,925	21,811
12,927	11,847	12,243	11,157	11,924	10,967	10,952	11,186	15,202
47,201	63,492	45,281	52,395	46,151	55,758	43,220	46,067	39,633
23,003	63,942	55,775	37,673	38,488	27,341	21,189	25,999	23,745
52,760	47,263	61,494	40,658	48,984	47,258	52,212	50,295	55,544
97,496	78,093	73,738	86,432	80,369	84,696	73,821	77,671	72,748
29,755	73,782	67,807	48,222	50,799	41,575	30,604	37,143	34,432
57,689	53,485	64,807	44,612	56,563	52,404	57,382	55,719	57,532
276,213	281,195	314,088	285,117	286,366	267,875	252,056	262,733	296,497
110,273	124,638	131,961	103,192	116,709	112,482	119,386	117,827	98,946
55,755	55,500	68,790	44,821	54,664	50,059	57,301	55,254	41,162
54,517	69,123	63,171	58,371	61,821	62,379	62,006	62,484	57,785
677,905	643,166	720,302	560,533	718,893	691,829	783,540	749,856	820,269
556,451	548,397	599,251	487,251	576,571	552,877	590,040	579,696	512,954
181,071	140,617	188,253	117,381	217,112	197,253	250,505	232,921	137,384
122,687	111,819	168,364	86,601	164,979	134,619	135,582	141,746	35,720
85,744	77,209	91,800	48,643	106,593	94,962	89,802	94,902	6,493
549	1,026	3,292	356	112	1,175	3,871	2,534	1,103
39,217	4,879	33,326	18,929	61,433	73,873	98,459	85,387	-144,555
67.5	74.4	68.6	75.9	62.3	64.3	57.5	59.8	73.2
2,763	3,227	2,182	3,250	3,111	4,272	11,500	19,834	558

第11表 特定世帯類型Ⅱ別貯蓄現在高階級別家計収支(2002年)

公務

項目	平均	貯蓄現在高階級					純貯蓄	
		200万円 未満	200 ～ 500	500 ～ 1,000	1,000 ～ 2,000	2,000万円 以上	100万円 未満	100 ～ 500
世帯数分布	10,000	933	1,590	3,111	2,467	900	5,803	775
集計世帯数	118	8	25	34	26	11	70	8
世帯人員 (人)	3.87	3.83	3.81	4.03	3.84	4.19	3.92	4.00
有業人員 (人)	1.56	1.57	1.39	1.57	1.50	1.63	1.55	1.45
世帯主の年齢 (歳)	41.3	40.4	39.2	40.2	42.3	44.2	40.3	40.2
実収入	711,922	620,651	625,384	734,965	774,256	880,298	716,588	686,179
經常収入	703,667	614,106	615,732	727,687	764,284	865,502	708,723	676,167
勤め先収入	699,729	610,423	606,926	722,946	761,009	860,694	704,194	671,296
世帯主収入	581,995	528,279	558,240	597,779	625,665	667,555	583,262	586,896
定期収入	445,451	388,401	430,660	460,226	481,411	488,750	442,165	434,810
臨時収入・賞与	136,544	139,878	127,581	137,553	144,255	178,805	141,097	152,086
世帯主の配偶者の収入	115,204	78,692	47,138	123,128	130,333	193,138	119,509	84,401
他の世帯員収入	2,529	3,452	1,548	2,039	5,011	0	1,424	0
事業・内職収入	1,147	522	3,485	599	2,549	0	1,113	613
他の經常収入	2,791	3,161	5,321	4,141	726	4,809	3,416	4,258
社会保障給付	2,556	3,161	5,287	3,693	277	4,796	3,163	3,371
特別収入	8,255	6,545	9,652	7,279	9,972	14,796	7,865	10,012
実収入以外の収入	436,986	338,748	426,040	417,913	511,842	452,326	420,584	430,846
実支出	489,515	363,502	437,198	478,626	551,794	559,938	460,306	497,168
消費支出	373,271	259,501	338,338	357,049	424,904	413,683	342,095	397,412
食料	80,493	60,002	74,627	82,716	82,303	103,071	78,804	74,132
住居	9,013	6,104	14,163	6,582	10,057	1,045	8,931	6,177
光熱・水道	21,604	22,058	20,008	19,637	23,391	23,716	21,249	18,722
家具・家事用品	14,235	7,964	11,420	13,539	19,910	9,611	12,640	17,750
被服及び履物	18,902	15,458	14,335	18,279	21,691	23,185	18,185	21,673
保健医療	11,475	13,456	14,897	9,748	10,987	10,891	11,548	12,499
交通・通信	44,162	39,987	36,299	46,478	43,902	46,307	45,151	40,698
教育	27,958	11,739	24,977	27,331	29,885	43,718	24,914	40,733
教養娯楽	49,041	24,922	40,246	45,286	62,254	63,377	42,629	53,420
その他の消費支出	96,387	57,811	87,365	87,453	120,524	88,761	78,044	111,609
(再掲)教育関係費	53,979	18,924	45,637	40,865	77,048	53,558	35,502	73,118
(再掲)教養娯楽関係費	56,677	30,926	48,461	53,321	69,850	70,291	49,169	64,793
(再掲)經常消費支出	286,920	211,520	265,171	276,545	329,078	322,557	264,627	309,704
非消費支出	116,244	104,001	98,860	121,577	126,890	146,255	118,212	99,756
直接税	51,484	44,878	40,446	52,269	56,884	64,501	50,959	41,985
社会保険料	64,607	58,802	58,404	69,213	70,006	81,753	67,136	57,771
実支出以外の支出	664,215	593,420	622,762	676,692	738,350	773,613	680,478	613,708
可処分所得	595,678	516,650	526,524	613,388	647,366	734,043	598,376	586,422
黒字	222,407	257,149	188,186	256,339	222,462	320,360	256,282	189,010
金融資産純増	139,629	131,273	93,519	167,630	137,576	300,812	153,556	136,304
預貯金純増	98,944	100,483	52,671	109,255	97,704	246,797	103,379	87,027
有価証券純購入	1,040	147	154	3	4,869	2,829	190	0
土地家屋借金純減	78,364	99,829	95,219	76,569	78,114	24,506	96,067	32,261
平均消費性向 (%)	62.7	50.2	64.3	58.2	65.6	56.4	57.2	67.8
調整集計世帯数	13,379	1,248	2,127	4,163	3,301	1,204	7,765	1,037

(注)集計対象は、核家族世帯で世帯主の年齢が30～49歳の持家世帯



－二人以上の世帯(勤労者世帯)

単位:円

現在高階級			負債現在高階級					住宅・土地 購入計画 のある世帯
500 ～ 1,000	1,000 ～ 2,000	2,000万円 以上	500万円 未満	500 ～ 1,000	1,000 ～ 1,500	1,500万円 以上	うち住宅・ 土地借り 入れ金の ある世帯	
792	869	695	945	1,119	869	4,416	7,170	264
9	9	8	10	13	13	52	85	2
4.21	3.74	3.93	3.98	3.71	3.87	3.97	3.89	3.38
1.74	1.32	1.64	1.36	1.54	1.64	1.60	1.57	1.44
42.9	44.0	44.0	40.9	41.6	41.9	40.4	40.9	38.3
857,823	729,641	863,845	599,637	717,887	879,043	740,625	735,664	763,199
847,826	718,081	854,781	594,509	711,496	873,056	732,276	728,306	759,491
841,159	717,842	838,446	593,402	706,263	871,196	727,138	724,096	759,491
729,388	632,750	623,990	518,897	623,961	657,144	594,162	595,814	671,364
553,034	491,485	451,126	422,477	477,782	502,516	446,522	455,702	469,608
176,355	141,265	172,865	96,419	146,179	154,628	147,640	140,112	201,756
82,575	85,092	214,455	73,625	79,994	191,654	131,310	124,077	88,127
29,196	0	0	880	2,308	22,398	1,666	4,206	0
6,312	0	0	470	3,327	610	1,349	1,425	0
355	239	16,335	638	1,906	1,250	3,789	2,785	0
271	38	16,319	514	1,519	660	3,703	2,600	0
9,997	11,560	9,064	5,128	6,391	5,987	8,349	7,359	3,708
534,654	549,824	374,600	442,352	399,291	471,704	439,872	436,193	441,011
576,368	595,587	528,334	461,017	448,360	539,501	479,091	477,658	506,762
420,616	474,507	379,478	357,841	324,253	396,785	357,362	354,952	374,249
81,687	86,648	105,726	74,321	76,078	82,870	80,778	78,522	90,961
25,923	3,516	554	4,633	4,069	20,486	11,320	10,376	5,736
23,725	22,065	24,589	21,164	19,944	20,669	21,797	21,430	20,072
9,305	22,513	11,192	11,982	8,483	13,814	14,329	13,047	21,413
20,899	21,980	20,932	15,890	19,586	20,278	19,247	18,931	12,406
27,258	11,108	7,988	11,284	10,210	12,056	12,221	11,662	7,356
38,867	47,220	41,837	41,987	35,854	41,972	48,206	44,216	62,415
52,306	30,340	28,186	39,325	25,849	31,731	27,360	29,023	10,949
38,830	77,692	62,289	48,490	39,132	45,523	45,032	44,101	53,729
101,817	151,425	76,186	88,765	85,047	107,387	77,073	83,643	89,213
71,828	114,882	34,212	73,810	37,950	52,057	36,527	42,925	14,775
48,191	86,275	70,744	59,132	46,955	54,306	52,216	52,094	61,540
303,166	362,256	305,259	281,288	262,436	290,438	270,286	271,108	298,572
155,752	121,080	148,856	103,176	124,108	142,716	121,729	122,706	132,514
77,274	50,635	70,635	42,518	57,597	63,594	52,973	53,975	64,422
78,477	70,445	78,218	60,658	66,509	79,121	68,602	68,634	68,092
829,473	685,544	724,359	577,061	669,599	816,596	705,751	696,945	700,594
702,071	608,561	714,989	496,460	593,779	736,328	618,896	612,958	630,685
281,455	134,054	335,511	138,619	269,527	339,542	261,534	258,007	256,436
195,623	98,020	346,642	56,882	178,942	228,392	157,206	156,470	217,803
131,019	97,232	288,000	13,409	122,452	174,081	107,180	106,026	143,753
0	5,149	0	0	0	251	198	152	20,886
93,952	23,862	14,893	44,111	82,634	113,061	100,397	94,237	8,727
59.9	78.0	53.1	72.1	54.6	53.9	57.7	57.9	59.3
1,060	1,163	929	1,265	1,497	1,163	5,909	9,593	353

第12表 調査開始月別貯蓄現在高階級別家計収支(2002年)

項目	1月	2月	3月	4月	5月	6月
<b>集計世帯数</b>						
調査1か月目	676	689	707	653	694	666
調査2か月目	676	676	689	707	653	694
調査3か月目	663	676	676	689	707	653
調査4か月目	639	663	676	676	689	707
調査5か月目	684	639	663	676	676	689
調査6か月目	673	684	639	663	676	676
各月の合計	4,011	4,027	4,050	4,064	4,095	4,085
パネルの合計	4,038	4,104	3,834	3,978	4,056	4,056
<b>世帯人員 (人)</b>						
調査1か月目	3.39	3.44	3.48	3.41	3.47	3.48
調査2か月目	3.53	3.39	3.45	3.47	3.41	3.48
調査3か月目	3.48	3.53	3.39	3.43	3.47	3.41
調査4か月目	3.41	3.48	3.53	3.38	3.42	3.48
調査5か月目	3.48	3.41	3.48	3.50	3.38	3.42
調査6か月目	3.37	3.48	3.41	3.46	3.50	3.38
各月の平均	3.45	3.46	3.46	3.44	3.44	3.44
F値	2.05	1.36	1.38	1.05	1.18	0.98
パネルの平均	3.37	3.48	3.41	3.48	3.52	3.38
F値	0.00	0.01	0.00	0.03	0.10	0.02
<b>有業人員 (人)</b>						
調査1か月目	1.59	1.54	1.60	1.63	1.58	1.62
調査2か月目	1.62	1.59	1.54	1.61	1.63	1.58
調査3か月目	1.63	1.62	1.59	1.55	1.62	1.63
調査4か月目	1.56	1.62	1.61	1.60	1.55	1.62
調査5か月目	1.63	1.55	1.61	1.62	1.60	1.55
調査6か月目	1.59	1.62	1.55	1.62	1.61	1.60
各月の平均	1.60	1.59	1.59	1.60	1.60	1.60
F値	1.13	1.82	1.26	0.99	1.10	1.23
パネルの平均	1.59	1.64	1.55	1.63	1.62	1.59
F値	0.01	0.13	0.03	0.15	0.01	0.05
<b>世帯主の年齢 (歳)</b>						
調査1か月目	46.9	46.0	46.2	46.7	45.5	46.4
調査2か月目	46.1	46.9	46.0	46.2	46.7	45.5
調査3か月目	46.1	46.1	46.9	46.0	46.2	46.7
調査4か月目	47.3	46.1	46.1	46.9	46.0	46.2
調査5か月目	46.0	47.3	46.1	46.1	46.9	46.0
調査6か月目	46.5	46.0	47.3	46.1	46.1	46.9
各月の平均	46.5	46.4	46.4	46.3	46.2	46.3
F値	1.59	1.85	1.73	0.85	1.54	1.54
パネルの平均	46.5	46.0	47.3	46.1	46.1	46.9
F値	0.00	0.00	0.00	0.00	0.00	0.00
<b>実収入</b>						
調査1か月目	424,497	452,637	486,740	468,568	430,717	742,694
調査2か月目	462,526	468,252	488,734	488,424	514,601	776,172
調査3か月目	469,452	484,568	474,400	477,858	446,067	752,335
調査4か月目	452,533	479,433	500,209	530,713	439,595	796,336
調査5か月目	478,808	487,764	499,527	492,304	420,456	735,736
調査6か月目	448,178	481,019	498,896	531,154	447,311	692,599
各月の平均	456,039	475,425	491,279	498,093	449,283	749,743
F値	2.16	1.73	0.55	0.84	1.89	1.82
パネルの平均	550,572	571,980	570,603	584,047	561,411	501,819
F値	254.02	207.94	205.92	63.32	198.16	20.88

注) 月別のF値は各調査月について調査開始月を層として算出したもの。パネルの平均は当該月に調査を終了した世帯の6か月間の平均値、F値は調査月を層として算出したもの

# －二人以上の世帯(勤労者世帯)

単位:円

7月	8月	9月	10月	11月	12月	年平均
689	699	700	663	718	718	689
666	689	699	700	663	718	686
694	666	689	699	700	663	681
653	694	666	689	699	700	679
707	653	694	666	689	699	678
689	707	653	694	666	689	676
4,098	4,108	4,101	4,111	4,135	4,187	4,089
4,134	4,242	3,918	4,164	3,996	4,134	4,055
3.45	3.42	3.41	3.41	3.49	3.48	3.45
3.48	3.45	3.42	3.41	3.41	3.49	3.45
3.48	3.48	3.45	3.42	3.41	3.40	3.45
3.41	3.48	3.48	3.45	3.42	3.41	3.45
3.48	3.41	3.48	3.48	3.45	3.42	3.45
3.43	3.48	3.41	3.49	3.48	3.45	3.45
3.45	3.46	3.44	3.44	3.44	3.44	3.45
0.43	0.50	0.60	0.68	0.70	0.77	-
3.43	3.47	3.41	3.48	3.48	3.45	3.45
0.06	0.01	0.00	0.01	0.00	0.00	-
1.63	1.62	1.60	1.58	1.54	1.63	1.60
1.63	1.65	1.62	1.60	1.59	1.54	1.60
1.58	1.63	1.64	1.61	1.60	1.59	1.61
1.64	1.59	1.63	1.64	1.62	1.60	1.61
1.61	1.63	1.58	1.63	1.64	1.61	1.61
1.55	1.61	1.64	1.58	1.63	1.64	1.60
1.61	1.62	1.62	1.61	1.60	1.60	1.60
1.51	0.62	0.73	0.85	1.70	1.48	-
1.55	1.61	1.63	1.58	1.63	1.64	1.60
0.04	0.04	0.01	0.01	0.01	0.06	-
47.0	46.5	46.4	45.7	45.6	46.3	46.3
46.4	47.0	46.5	46.4	45.6	45.6	46.2
45.5	46.4	47.0	46.5	46.4	45.6	46.3
46.7	45.5	46.4	47.0	46.5	46.4	46.4
46.2	46.7	45.4	46.4	47.0	46.4	46.4
46.0	46.2	46.7	45.4	46.4	47.0	46.4
46.3	46.4	46.4	46.2	46.2	46.2	46.3
1.61	1.51	1.53	1.83	1.55	1.51	-
46.0	46.2	46.7	45.5	46.4	47.0	46.4
0.00	0.00	0.00	0.00	0.00	0.00	-
534,420	471,037	417,312	457,802	418,959	968,240	522,802
610,867	503,126	430,265	468,977	434,280	939,293	548,793
583,916	504,090	472,764	483,533	438,909	963,134	545,919
573,139	499,110	437,196	509,726	423,670	938,877	548,378
577,490	486,271	444,273	474,815	468,872	932,390	541,559
564,402	500,792	423,610	472,979	442,161	1,039,752	545,238
573,867	494,063	437,631	478,101	437,643	963,341	542,042
1.99	1.44	4.20	2.70	3.48	2.18	-
526,494	549,308	536,421	534,528	535,304	588,110	550,883
58.57	53.55	18.56	71.69	54.87	199.27	-

第12表 調査開始月別貯蓄現在高階級別家計収支(2002年)

項目	1月	2月	3月	4月	5月	6月
<b>経常収入</b>						
調査1か月目	408,432	446,700	467,121	455,758	421,839	736,754
調査2か月目	443,608	459,056	472,209	476,301	429,677	767,030
調査3か月目	436,830	476,883	461,369	466,928	436,891	746,740
調査4か月目	434,092	463,569	482,793	460,775	427,273	761,692
調査5か月目	442,722	477,970	481,981	482,336	415,255	730,544
調査6か月目	427,961	474,128	486,688	464,181	435,986	684,787
各月の平均	432,267	466,239	475,162	467,855	427,850	738,163
F値	1.85	1.67	0.58	1.07	0.82	1.42
パネルの平均	537,954	557,471	558,504	552,647	547,408	481,612
F値	251.87	258.86	213.33	211.47	207.19	59.73
<b>勤め先収入</b>						
調査1か月目	401,736	403,559	458,217	412,343	415,863	693,132
調査2か月目	436,072	415,317	463,337	433,810	421,024	730,969
調査3か月目	429,386	432,686	449,296	425,725	427,846	701,947
調査4か月目	424,802	426,337	476,786	415,412	421,038	718,763
調査5か月目	432,892	424,551	475,327	439,895	403,209	687,074
調査6か月目	418,077	428,452	476,511	425,150	429,595	641,362
各月の平均	423,823	421,731	466,386	425,529	419,803	695,816
F値	1.75	1.41	0.78	1.31	1.09	1.58
パネルの平均	509,691	529,882	524,285	529,373	522,497	454,389
F値	231.95	246.34	195.25	198.23	188.47	50.33
<b>世帯主収入</b>						
調査1か月目	345,356	352,143	392,299	352,947	360,528	617,463
調査2か月目	372,051	356,066	402,860	373,316	362,406	639,714
調査3か月目	371,044	367,477	383,591	370,529	366,805	608,516
調査4か月目	369,246	365,995	403,928	355,162	365,465	617,930
調査5か月目	372,056	367,584	410,572	373,916	343,664	599,317
調査6か月目	367,013	369,401	413,977	366,002	362,735	551,624
各月の平均	366,094	363,038	400,995	365,457	360,322	605,938
F値	1.59	0.84	0.99	1.31	1.12	1.81
パネルの平均	446,826	454,238	457,897	457,183	444,464	389,244
F値	239.40	245.88	200.57	195.67	206.97	50.49
<b>定期収入</b>						
調査1か月目	342,254	348,943	364,512	347,728	358,296	360,339
調査2か月目	363,815	353,278	371,040	370,224	355,526	367,972
調査3か月目	361,726	365,961	351,846	366,521	362,663	355,261
調査4か月目	364,636	362,901	366,912	351,577	363,547	360,761
調査5か月目	361,157	364,829	362,737	368,738	341,906	361,241
調査6か月目	361,276	366,402	369,128	361,642	360,615	344,944
各月の平均	359,088	360,312	364,347	361,233	357,169	358,502
F値	1.16	0.93	0.76	1.45	1.04	0.98
パネルの平均	366,630	369,230	369,406	367,172	363,794	347,634
F値	0.79	0.89	0.32	1.38	0.39	0.37
<b>臨時収入・賞与</b>						
調査1か月目	3,102	3,200	27,786	5,219	2,232	257,123
調査2か月目	8,236	2,787	31,819	3,091	6,880	271,742
調査3か月目	9,317	1,516	31,745	4,008	4,142	253,255
調査4か月目	4,610	3,094	37,015	3,586	1,918	257,169
調査5か月目	10,899	2,755	47,835	5,178	1,758	238,076
調査6か月目	5,737	2,999	44,850	4,359	2,120	206,680
各月の平均	7,007	2,726	36,648	4,225	3,153	247,436
F値	1.55	0.30	1.33	0.33	2.40	1.63
パネルの平均	80,196	85,009	88,491	90,011	80,670	41,610
F値	503.87	508.70	412.89	343.71	494.78	159.28

注) 月別のF値は各調査月について調査開始月を層として算出したもの。パネルの平均は当該月に調査を終了した世帯の6か月間の平均値、F値は調査月を層として算出したもの

# －二人以上の世帯(勤労者世帯)

単位:円

7月	8月	9月	10月	11月	12月	年平均
522,542	462,378	408,766	451,532	413,481	949,542	512,070
589,467	493,102	421,501	455,766	425,686	920,121	529,460
573,548	491,515	461,194	468,426	431,610	942,572	532,875
561,039	489,681	431,339	500,132	418,571	919,833	529,233
572,615	477,703	437,431	472,029	463,797	917,121	530,959
557,742	491,044	419,010	463,448	437,238	1,022,918	530,428
562,748	484,237	429,893	468,603	431,578	945,088	527,474
1.88	1.37	3.85	3.14	3.71	2.23	-
516,899	534,277	514,988	525,496	526,391	577,281	535,911
63.54	67.32	72.53	73.44	60.37	203.99	-
514,884	417,758	402,605	406,339	406,391	914,580	487,284
577,375	456,130	416,156	418,852	417,941	883,490	505,873
566,270	448,158	451,385	422,808	421,888	898,124	506,293
548,645	460,747	421,697	457,685	412,640	887,798	506,029
563,995	431,719	432,443	430,360	456,149	870,622	504,020
550,479	452,040	411,960	432,476	427,981	981,904	506,332
553,579	444,504	422,750	428,179	423,691	905,905	502,642
1.74	2.66	3.46	3.36	3.62	2.12	-
491,869	509,112	487,940	506,461	499,784	553,023	509,859
60.04	60.78	65.66	65.99	54.84	185.17	-
443,860	354,063	348,135	354,796	357,600	802,404	423,466
508,943	390,087	354,711	360,635	364,793	791,441	439,752
501,348	391,026	384,756	361,790	363,352	806,131	439,697
479,499	401,443	369,913	392,522	352,038	771,645	437,065
486,145	373,329	377,157	375,239	389,624	757,238	435,487
480,120	387,381	353,916	377,157	372,087	854,954	438,030
483,243	382,898	364,777	370,389	366,456	797,079	435,557
2.29	3.73	3.31	2.96	2.72	1.97	-
428,405	437,313	421,769	442,891	439,112	475,967	441,276
56.86	62.40	63.50	65.43	54.83	189.29	-
370,590	341,879	343,423	351,929	353,683	366,506	354,174
367,542	379,654	352,517	358,122	363,551	367,512	364,230
371,294	367,253	380,409	358,988	355,222	366,249	363,616
353,315	374,371	365,671	388,255	349,001	359,295	363,353
359,425	352,422	372,686	372,598	382,725	354,070	362,878
355,594	364,352	352,105	375,277	367,976	385,319	363,719
363,014	363,361	361,135	367,562	361,875	366,452	362,004
1.02	3.19	3.19	2.86	2.66	1.94	-
361,148	363,656	352,726	369,983	366,897	381,159	364,953
1.05	0.27	0.12	0.58	0.27	0.58	-
73,271	12,184	4,712	2,867	3,916	435,898	69,292
141,401	10,433	2,194	2,512	1,242	423,929	75,522
130,053	23,773	4,347	2,802	8,130	439,882	76,081
126,184	27,072	4,242	4,267	3,037	412,350	73,712
126,720	20,907	4,471	2,641	6,899	403,168	72,609
124,526	23,029	1,811	1,880	4,111	469,636	74,311
120,229	19,537	3,642	2,827	4,581	430,627	73,553
4.39	3.41	0.68	0.48	1.13	1.48	-
67,258	73,656	69,043	72,908	72,215	94,809	76,323
126.10	136.09	136.09	137.99	107.58	401.53	-

第12表 調査開始月別貯蓄現在高階級別家計収支(2002年)

項目	1月	2月	3月	4月	5月	6月
世帯主の配偶者の収入						
調査1か月目	45,944	42,993	57,582	47,664	45,164	65,187
調査2か月目	50,737	47,921	48,958	52,503	48,118	76,046
調査3か月目	45,229	53,921	55,173	45,249	52,669	82,255
調査4か月目	45,888	47,821	61,186	47,670	44,935	88,763
調査5か月目	46,480	47,729	51,308	54,560	46,516	75,329
調査6か月目	41,394	46,186	53,010	46,010	54,288	75,262
各月の平均	45,953	47,744	54,566	48,975	48,622	77,218
F値	0.58	0.85	0.83	0.89	1.06	0.84
パネルの平均	53,118	58,846	55,809	56,636	64,781	53,081
F値	14.24	18.37	11.24	14.37	15.02	4.89
他の世帯員収入						
調査1か月目	10,435	8,423	8,336	11,732	10,171	10,483
調査2か月目	13,284	11,330	11,520	7,991	10,500	15,209
調査3か月目	13,114	11,288	10,532	9,948	8,372	11,176
調査4か月目	9,669	12,520	11,672	12,581	10,637	12,069
調査5か月目	14,355	9,237	13,448	11,418	13,029	12,429
調査6か月目	9,670	12,865	9,524	13,139	12,573	14,477
各月の平均	11,776	10,950	10,825	11,097	10,860	12,660
F値	0.83	0.78	0.75	0.95	0.85	0.50
パネルの平均	9,747	16,799	10,579	15,554	13,252	12,064
F値	0.82	2.87	0.69	4.04	1.56	0.57
事業・内職収入						
調査1か月目	1,757	2,028	3,380	3,392	2,158	4,212
調査2か月目	2,075	2,248	2,275	3,138	3,923	2,098
調査3か月目	2,217	1,956	3,055	2,384	4,089	3,818
調査4か月目	4,783	2,549	2,249	3,428	2,579	3,276
調査5か月目	3,948	5,394	2,301	1,887	3,823	2,645
調査6か月目	2,540	3,883	5,504	2,126	1,971	3,749
各月の平均	2,874	2,988	3,108	2,726	3,088	3,287
F値	1.33	1.84	1.72	0.77	1.17	0.79
パネルの平均	2,817	3,518	5,383	2,261	2,005	3,010
F値	0.31	0.30	0.17	0.16	0.06	1.11
他の経常収入						
調査1か月目	4,940	41,112	5,525	40,023	3,818	39,409
調査2か月目	5,461	41,492	6,596	39,353	4,730	33,963
調査3か月目	5,227	42,241	9,018	38,818	4,956	40,975
調査4か月目	4,506	34,684	3,758	41,935	3,657	39,653
調査5か月目	5,882	48,025	4,353	40,554	8,223	40,825
調査6か月目	7,343	41,793	4,672	36,905	4,419	39,676
各月の平均	5,570	41,519	5,669	39,600	4,959	39,059
F値	0.45	0.72	1.71	0.12	1.34	0.31
パネルの平均	25,446	24,070	28,835	21,013	22,905	24,214
F値	24.29	25.33	36.60	27.80	32.57	24.96
社会保障給付						
調査1か月目	3,388	40,823	4,505	38,444	1,946	38,327
調査2か月目	3,513	40,140	5,088	37,300	3,966	32,262
調査3か月目	3,832	40,863	7,765	38,587	3,641	39,892
調査4か月目	3,934	33,470	2,700	40,889	3,280	37,936
調査5か月目	4,377	47,288	3,615	39,928	5,597	39,993
調査6か月目	4,316	41,105	3,926	35,327	3,621	37,241
各月の平均	3,894	40,578	4,610	38,414	3,665	37,580
F値	0.11	0.78	1.64	0.17	0.90	0.38
パネルの平均	22,895	22,329	27,542	19,423	21,714	22,503
F値	27.98	27.31	37.07	27.68	33.70	27.19

注) 月別のF値は各調査月について調査開始月を層として算出したもの。パネルの平均は当該月に調査を終了した世帯の6か月間の平均値、F値は調査月を層として算出したもの

# －二人以上の世帯(勤労者世帯)

単位:円

7月	8月	9月	10月	11月	12月	年平均
57,045	52,207	43,870	43,247	36,893	95,367	52,764
55,937	52,985	50,695	48,440	44,839	74,830	54,334
53,527	47,471	53,428	50,881	47,757	78,371	55,494
56,776	49,491	42,609	53,110	50,428	97,209	57,157
66,375	48,778	45,973	46,083	53,205	96,537	56,573
58,513	54,598	47,746	46,251	46,838	103,779	56,156
58,083	50,978	47,407	48,049	46,614	91,042	55,437
0.68	0.41	1.12	0.82	2.22	1.44	-
52,663	62,082	55,223	52,742	50,687	62,259	56,494
5.83	6.13	6.10	5.42	2.70	12.16	-
13,979	11,487	10,601	8,295	11,898	16,809	11,054
12,495	13,058	10,750	9,777	8,309	17,219	11,787
11,395	9,661	13,200	10,138	10,780	13,622	11,102
12,371	9,814	9,175	12,053	10,175	18,944	11,807
11,476	9,611	9,313	9,038	13,320	16,846	11,960
11,846	10,061	10,299	9,068	9,056	23,171	12,146
12,254	10,628	10,565	9,741	10,621	17,785	11,647
0.15	0.52	0.61	0.52	0.91	0.73	-
10,801	9,718	10,948	10,828	9,985	14,797	12,089
0.49	0.90	0.20	1.08	0.47	2.27	-
4,116	1,951	3,034	3,505	4,041	1,325	2,908
5,563	4,824	2,514	3,017	3,321	3,392	3,199
1,795	4,466	3,871	3,556	3,250	3,564	3,168
4,175	1,919	5,459	4,753	3,073	3,464	3,476
2,671	3,720	1,626	4,559	3,794	5,094	3,455
2,184	2,934	4,364	2,100	4,781	4,453	3,383
3,393	3,286	3,453	3,573	3,706	3,536	3,251
1.96	1.83	1.37	0.63	0.32	1.01	-
2,349	3,248	3,899	1,949	4,840	4,302	3,298
0.09	0.34	0.09	0.11	0.17	0.16	-
3,543	42,669	3,126	41,689	3,049	33,637	21,878
6,529	32,147	2,831	33,897	4,425	33,238	20,389
5,483	38,891	5,938	42,062	6,472	40,884	23,414
8,218	27,015	4,184	37,694	2,858	28,572	19,728
5,948	42,264	3,363	37,111	3,854	41,406	23,484
5,079	36,070	2,686	28,873	4,476	36,561	20,713
5,775	36,447	3,690	36,851	4,181	35,647	21,581
0.71	1.76	1.16	1.20	1.49	1.17	-
22,681	21,917	23,149	17,086	21,767	19,956	22,753
30.66	26.14	27.07	23.60	29.57	23.91	-
2,409	42,162	2,016	39,846	2,401	32,218	20,707
2,257	31,727	2,481	33,094	3,519	32,082	18,952
2,901	36,524	5,256	40,661	5,115	39,303	22,028
3,736	24,378	2,612	36,833	2,063	26,263	18,175
3,794	39,524	2,083	35,704	2,604	38,723	21,936
3,104	35,286	1,877	27,000	2,527	35,005	19,195
3,035	34,891	2,726	35,490	3,037	33,866	20,149
0.39	1.93	1.48	1.24	1.38	1.20	-
21,813	20,410	21,240	15,095	19,658	18,972	21,133
32.79	27.48	31.52	24.77	34.58	24.54	-

第12表 調査開始月別貯蓄現在高階級別家計収支(2002年)

項目	1月	2月	3月	4月	5月	6月
<b>特別収入</b>						
調査1か月目	16,064	5,937	19,618	12,810	8,879	5,940
調査2か月目	18,918	9,195	16,525	12,123	84,923	9,142
調査3か月目	32,622	7,684	13,031	10,931	9,175	5,595
調査4か月目	18,441	15,863	17,416	69,938	12,322	34,644
調査5か月目	36,086	9,794	17,546	9,968	5,201	5,192
調査6か月目	20,218	6,891	12,208	66,973	11,325	7,812
各月の平均	23,772	9,186	16,116	30,238	21,432	11,580
F値	0.93	1.52	0.65	1.17	1.94	1.44
パネルの平均	12,618	14,509	12,099	31,400	14,004	20,207
F値	5.37	2.30	2.42	0.82	2.92	1.88
<b>実収入以外の収入</b>						
調査1か月目	379,843	369,125	373,212	394,377	372,898	372,125
調査2か月目	379,309	366,371	428,636	410,588	410,223	387,918
調査3か月目	421,572	390,262	476,207	424,747	407,561	406,274
調査4か月目	437,974	384,504	467,159	416,351	377,183	380,229
調査5か月目	392,916	360,908	408,235	380,460	374,384	375,860
調査6か月目	360,844	362,317	404,288	408,916	371,535	367,720
各月の平均	394,953	372,283	426,150	406,058	385,576	381,570
F値	1.53	0.41	1.07	1.09	1.14	0.83
パネルの平均	400,662	413,393	412,557	418,351	408,945	396,812
F値	2.60	4.45	4.45	7.68	2.33	2.23
<b>実支出</b>						
調査1か月目	395,643	374,673	429,214	436,805	427,210	414,247
調査2か月目	399,784	373,485	436,377	450,891	427,443	443,700
調査3か月目	422,378	364,702	432,027	458,003	430,767	434,898
調査4か月目	411,792	397,976	429,750	446,656	402,647	437,999
調査5か月目	400,247	379,924	447,038	425,371	403,673	404,660
調査6か月目	388,979	370,268	449,922	446,574	410,305	408,218
各月の平均	403,000	376,721	437,177	444,180	417,052	424,048
F値	1.64	1.20	0.44	0.68	1.43	1.83
パネルの平均	420,791	424,032	433,463	440,701	419,944	409,950
F値	17.85	26.07	14.20	13.33	14.80	4.51
<b>消費支出</b>						
調査1か月目	326,401	304,665	352,352	347,962	326,286	308,720
調査2か月目	326,327	298,748	358,425	356,640	328,680	327,610
調査3か月目	347,252	288,647	356,503	363,972	329,551	326,570
調査4か月目	334,896	321,510	349,854	359,351	307,034	324,077
調査5か月目	322,157	303,391	364,191	333,365	310,811	297,929
調査6か月目	316,420	291,124	370,619	355,117	310,955	307,477
各月の平均	328,790	301,254	358,481	352,819	318,907	315,415
F値	1.77	1.55	0.40	0.79	1.28	1.49
パネルの平均	341,291	340,401	350,182	355,597	333,348	326,549
F値	11.99	20.77	9.98	9.15	14.44	5.60
<b>食料</b>						
調査1か月目	67,720	63,665	73,748	68,089	73,336	72,025
調査2か月目	70,157	66,190	72,757	72,835	73,516	71,807
調査3か月目	68,361	66,517	74,281	68,763	75,620	72,217
調査4か月目	69,165	65,883	75,887	69,971	71,745	73,173
調査5か月目	69,028	66,746	72,693	70,704	73,177	68,944
調査6か月目	65,713	65,591	74,965	67,879	74,293	70,343
各月の平均	68,353	65,749	74,045	69,743	73,623	71,420
F値	1.74	0.98	0.92	2.63	1.09	1.70
パネルの平均	73,560	73,674	74,813	72,272	74,271	70,280
F値	32.98	42.95	41.99	52.18	33.91	5.19

注) 月別のF値は各調査月について調査開始月を層として算出したもの。パネルの平均は当該月に調査を終了した世帯の6か月間の平均値、F値は調査月を層として算出したもの



# 一二人以上の世帯(勤労者世帯)

単位:円

7月	8月	9月	10月	11月	12月	年平均
11,878	8,659	8,546	6,270	5,478	18,699	10,732
21,400	10,024	8,763	13,211	8,594	19,173	19,333
10,368	12,575	11,570	15,106	7,299	20,562	13,043
12,100	9,429	5,857	9,594	5,099	19,043	19,146
4,875	8,568	6,842	2,786	5,075	15,269	10,600
6,660	9,748	4,600	9,530	4,922	16,834	14,810
11,120	9,826	7,738	9,497	6,065	18,253	14,569
0.76	0.18	1.26	1.11	0.74	0.78	-
9,595	15,031	21,433	9,032	8,913	10,829	14,972
2.41	1.20	1.89	0.21	1.38	1.31	-
433,946	375,329	383,443	392,050	342,724	481,336	389,201
491,408	394,922	361,134	369,944	379,064	465,143	403,721
423,404	405,828	400,531	421,109	347,427	483,594	417,376
433,131	412,663	385,138	380,272	332,598	459,656	405,572
441,581	411,014	375,403	372,439	384,389	446,190	393,648
434,359	371,106	343,964	359,823	374,221	486,090	387,098
442,756	394,813	375,140	382,635	359,651	470,207	399,316
1.21	1.14	1.26	0.90	0.83	0.82	-
401,651	397,379	399,830	388,685	400,193	413,358	404,318
1.87	3.99	2.01	2.55	3.87	3.42	-
451,683	392,101	391,253	411,212	389,443	511,138	418,718
456,905	423,268	402,126	403,350	396,513	486,060	424,992
446,406	410,442	432,076	404,608	379,477	492,722	425,709
437,950	430,339	409,684	424,765	367,398	489,712	423,889
452,106	397,188	405,227	385,574	390,961	467,540	413,293
412,276	392,852	374,929	401,803	370,955	511,196	411,523
442,897	407,699	402,724	405,280	382,438	493,070	419,691
1.53	2.11	2.34	1.03	1.36	1.67	-
414,773	432,305	418,202	425,781	407,968	438,992	423,909
6.31	3.39	4.25	1.90	5.90	10.56	-
357,759	320,289	320,028	340,626	319,076	407,533	335,975
361,004	341,002	328,204	330,058	326,586	384,869	339,013
349,051	334,003	349,535	329,251	308,376	395,138	339,821
346,631	350,006	331,294	342,555	295,797	388,298	337,609
357,094	321,087	326,570	309,045	310,348	369,115	327,092
323,383	314,626	300,721	322,202	297,167	392,893	325,225
349,144	330,159	326,241	328,989	309,550	389,645	334,116
1.38	1.86	1.94	1.16	1.79	1.51	-
325,901	339,057	328,608	333,621	323,539	349,015	337,259
8.26	3.30	2.52	1.05	4.83	6.15	-
73,244	73,764	71,359	71,775	68,945	88,221	72,158
73,985	75,972	71,054	71,379	70,897	87,240	73,149
72,806	76,492	73,262	71,156	70,021	88,732	73,186
72,121	74,010	72,848	72,842	69,540	87,646	72,903
73,130	74,972	69,909	71,022	70,802	86,586	72,309
69,491	74,524	70,516	69,903	69,930	86,690	71,653
72,461	74,941	71,489	71,343	70,009	87,513	72,557
1.75	0.75	1.21	0.70	0.41	0.30	-
69,227	73,838	71,905	71,962	72,717	75,469	72,832
7.67	0.85	3.76	2.12	3.74	21.89	-

第12表 調査開始月別貯蓄現在高階級別家計収支(2002年)

項目	1月	2月	3月	4月	5月	6月
住居						
調査1か月目	19,737	21,988	19,751	23,386	21,138	19,201
調査2か月目	18,921	20,440	20,369	25,005	26,908	25,810
調査3か月目	20,373	16,991	20,762	25,141	26,229	30,697
調査4か月目	18,622	22,279	19,803	21,038	23,726	20,611
調査5か月目	17,422	22,687	22,668	19,449	24,275	19,872
調査6か月目	19,415	18,531	19,642	27,017	20,457	32,863
各月の平均	19,078	20,461	20,494	23,512	23,778	24,780
F値	0.36	0.67	0.29	0.45	0.53	1.52
パネルの平均	23,161	21,629	22,562	24,129	20,009	23,186
F値	0.64	1.88	0.95	0.97	1.61	1.64
光熱・水道						
調査1か月目	27,050	26,625	24,233	21,511	20,059	18,593
調査2か月目	25,817	25,498	23,100	20,285	19,178	18,126
調査3か月目	26,400	25,147	23,853	20,690	19,789	18,110
調査4か月目	25,388	24,919	23,616	20,333	19,224	17,259
調査5か月目	25,099	25,953	23,531	20,377	20,011	17,778
調査6か月目	26,489	25,371	23,116	21,142	19,538	18,252
各月の平均	26,043	25,587	23,583	20,714	19,638	18,012
F値	1.92	1.29	0.76	1.26	0.86	1.37
パネルの平均	20,914	21,577	22,667	23,114	22,943	22,500
F値	47.95	44.80	35.63	21.48	26.72	55.10
家具・家事用品						
調査1か月目	8,469	7,188	9,526	9,561	10,301	11,079
調査2か月目	10,954	7,757	9,270	9,805	8,973	11,153
調査3か月目	10,115	9,701	11,309	9,222	10,771	9,917
調査4か月目	10,963	8,905	10,492	9,845	9,585	12,474
調査5か月目	8,567	10,352	10,102	11,257	10,402	10,365
調査6か月目	9,250	7,733	12,283	8,148	8,815	10,175
各月の平均	9,705	8,583	10,471	9,645	9,821	10,877
F値	1.18	2.29	1.01	1.13	0.56	0.99
パネルの平均	10,969	10,689	12,378	10,475	11,192	9,659
F値	4.98	11.23	2.56	9.79	5.81	1.39
被服及び履物						
調査1か月目	16,037	10,861	20,668	15,798	15,510	16,821
調査2か月目	16,261	11,251	18,820	19,260	15,415	16,372
調査3か月目	17,693	11,474	19,585	17,590	16,042	15,203
調査4か月目	19,953	12,902	18,852	18,019	13,747	16,990
調査5か月目	16,911	11,987	21,060	17,202	12,996	17,329
調査6か月目	15,737	10,950	21,314	19,334	14,010	16,505
各月の平均	17,071	11,559	20,036	17,884	14,627	16,549
F値	1.42	0.92	0.69	1.02	2.39	0.24
パネルの平均	16,553	15,618	18,902	18,169	16,327	15,732
F値	5.47	18.21	4.68	4.53	9.70	4.73
保健医療						
調査1か月目	10,864	10,851	14,884	10,007	10,802	11,241
調査2か月目	10,182	10,365	12,358	11,476	11,359	10,004
調査3か月目	10,497	10,171	11,116	8,770	10,500	11,452
調査4か月目	10,887	10,352	12,403	11,605	9,833	12,770
調査5か月目	9,875	10,948	11,008	9,834	9,720	8,465
調査6か月目	9,536	9,235	11,576	8,616	10,175	9,350
各月の平均	10,301	10,314	12,255	10,063	10,394	10,548
F値	0.41	0.63	1.46	2.26	0.50	2.24
パネルの平均	11,514	11,427	11,568	10,536	10,849	10,503
F値	0.91	3.69	0.77	1.99	1.96	1.23

注) 月別のF値は各調査月について調査開始月を層として算出したもの。パネルの平均は当該月に調査を終了した世帯の6か月間の平均値、F値は調査月を層として算出したもの

# －二人以上の世帯(勤労者世帯)

単位:円

7月	8月	9月	10月	11月	12月	年平均
24,409	19,130	19,343	24,085	21,823	28,285	21,856
26,033	20,398	20,184	19,723	21,825	28,711	22,861
25,609	23,269	19,247	20,565	16,113	24,064	22,422
23,572	33,699	23,238	26,970	17,771	25,142	23,039
35,240	25,300	27,748	25,321	17,825	27,720	23,794
20,254	18,811	19,335	32,463	23,344	22,284	22,868
25,913	23,401	21,524	24,842	19,751	26,082	22,801
1.13	1.31	1.03	0.72	1.08	0.39	－
21,892	24,275	24,866	27,744	23,401	21,856	23,226
0.61	2.12	0.74	0.51	0.31	0.67	－
18,707	19,827	20,747	19,435	20,365	23,433	21,716
17,927	19,264	19,624	16,814	19,030	22,195	20,571
17,727	19,676	19,661	17,656	19,286	22,873	20,906
17,730	20,122	19,866	17,599	19,000	21,606	20,555
18,634	19,867	19,777	18,235	19,778	21,354	20,866
17,944	19,988	20,097	18,188	20,139	23,083	21,112
18,117	19,792	19,962	17,974	19,603	22,422	20,954
1.22	0.47	0.97	4.88	2.14	3.22	－
20,894	20,031	19,416	19,000	19,073	19,682	20,984
59.70	29.26	11.41	6.12	4.93	20.54	－
11,493	14,158	10,068	10,803	9,650	13,807	10,508
12,900	12,388	11,227	10,414	11,223	14,797	10,905
14,557	11,141	9,442	8,473	11,731	16,569	11,079
13,874	10,640	9,443	9,074	14,064	14,625	11,165
12,065	11,483	9,050	8,947	11,010	15,170	10,731
10,393	9,135	8,368	9,921	10,079	11,638	9,662
12,534	11,488	9,616	9,601	11,297	14,421	10,672
1.79	1.37	0.98	1.24	1.87	2.23	－
9,337	10,630	10,363	10,937	10,598	10,841	10,672
2.04	2.06	3.74	3.74	2.18	2.19	－
18,009	11,006	13,321	16,060	15,317	18,953	15,697
19,757	13,264	12,064	18,083	18,387	19,482	16,535
17,258	12,738	13,222	15,354	16,913	20,051	16,094
16,008	11,618	11,926	14,995	16,298	18,806	15,843
16,783	11,750	12,274	16,640	17,650	17,465	15,837
16,230	12,719	11,803	15,422	17,504	18,323	15,821
17,337	12,182	12,445	16,092	16,986	18,841	15,967
1.32	0.66	0.63	0.98	0.89	0.73	－
15,763	17,077	14,329	14,742	15,898	15,911	16,252
7.46	5.47	5.56	4.19	6.64	4.74	－
11,628	10,344	9,495	11,294	9,995	11,927	11,111
12,214	10,151	10,179	10,200	11,912	13,136	11,128
12,752	9,319	9,575	11,774	11,676	11,848	10,787
10,786	10,765	9,817	10,206	10,334	12,027	10,982
10,947	10,950	11,197	9,173	9,944	12,070	10,344
11,214	9,860	8,313	10,669	11,199	11,744	10,124
11,592	10,229	9,777	10,558	10,830	12,132	10,749
0.49	0.42	0.91	1.06	0.92	0.28	－
10,249	11,740	10,478	11,031	10,494	10,541	10,911
3.50	1.80	1.51	0.71	1.55	1.14	－

第12表 調査開始月別貯蓄現在高階級別家計収支(2002年)

項目	1月	2月	3月	4月	5月	6月
交通・通信						
調査1か月目	41,456	44,864	42,937	38,517	48,391	33,769
調査2か月目	38,889	35,915	50,241	48,970	40,389	43,025
調査3か月目	46,962	31,651	50,608	50,213	42,465	45,026
調査4か月目	37,284	42,606	47,348	47,849	33,437	40,312
調査5か月目	37,382	34,612	42,729	43,299	37,900	37,742
調査6か月目	32,919	37,727	57,737	46,377	39,103	38,049
各月の平均	39,142	37,933	48,497	45,948	40,311	39,652
F値	1.33	1.13	0.78	0.68	1.26	0.65
パネルの平均	42,681	42,532	40,440	47,464	40,689	41,963
F値	1.59	1.49	3.88	0.72	1.80	1.36
教育						
調査1か月目	15,073	16,494	17,955	31,130	16,509	12,504
調査2か月目	14,971	16,428	20,740	23,724	16,676	13,805
調査3か月目	17,680	18,180	19,678	24,067	15,190	13,378
調査4か月目	14,260	18,911	19,036	31,488	15,866	12,042
調査5か月目	15,866	17,317	16,685	28,013	14,455	13,282
調査6か月目	15,512	20,902	18,841	31,737	16,880	11,518
各月の平均	15,566	18,043	18,829	28,284	15,922	12,753
F値	0.53	0.38	0.26	0.91	0.36	0.50
パネルの平均	16,712	19,145	17,211	18,469	18,932	18,107
F値	6.16	1.34	1.59	7.79	3.44	7.66
教養娯楽						
調査1か月目	31,387	29,671	33,253	33,926	30,653	31,595
調査2か月目	33,545	28,690	35,814	36,319	33,964	29,544
調査3か月目	30,771	30,229	32,744	36,630	32,781	32,020
調査4か月目	32,455	30,375	33,189	32,625	30,583	31,836
調査5か月目	30,164	27,821	36,351	32,120	29,648	29,451
調査6か月目	31,776	27,205	34,795	31,094	29,369	25,087
各月の平均	31,676	29,004	34,343	33,822	31,159	29,918
F値	0.41	0.58	0.65	1.57	1.18	2.16
パネルの平均	33,753	33,024	34,056	33,828	33,247	30,030
F値	6.78	8.84	6.87	6.44	4.82	3.69
その他の消費支出						
調査1か月目	88,610	72,457	95,396	96,037	79,587	81,891
調査2か月目	86,630	76,215	94,956	88,960	82,302	87,964
調査3か月目	98,401	68,584	92,568	102,884	80,164	78,549
調査4か月目	95,920	84,377	89,227	96,578	79,288	86,609
調査5か月目	91,843	74,968	107,365	81,109	78,227	74,701
調査6か月目	90,072	67,879	96,349	93,773	78,314	75,336
各月の平均	91,856	74,021	95,929	93,204	79,635	80,908
F値	1.28	1.57	0.89	1.03	0.10	1.52
パネルの平均	91,475	91,086	95,587	97,141	84,888	84,589
F値	6.06	11.04	4.58	6.01	5.86	2.47
(再掲)教育関係費						
調査1か月目	26,048	31,599	31,484	58,555	27,103	22,313
調査2か月目	23,013	29,423	40,899	38,418	27,921	23,994
調査3か月目	29,941	27,220	40,132	61,464	25,606	22,037
調査4か月目	28,230	32,613	32,758	56,613	28,421	19,663
調査5か月目	28,323	29,985	38,748	45,006	25,230	25,047
調査6か月目	25,008	31,851	40,910	51,361	25,556	19,809
各月の平均	26,741	30,452	37,418	51,795	26,632	22,143
F値	1.05	0.30	0.82	1.82	0.33	1.30
パネルの平均	30,230	32,828	32,020	33,335	29,620	32,876
F値	10.30	4.04	3.45	7.52	6.00	8.27

注) 月別のF値は各調査月について調査開始月を層として算出したもの。パネルの平均は当該月に調査を終了した世帯の6か月間の平均値、F値は調査月を層として算出したもの

－二人以上の世帯(勤労者世帯)

単位:円

7月	8月	9月	10月	11月	12月	年平均
50,459	39,722	39,813	42,782	48,175	51,960	43,570
51,777	44,430	38,279	41,597	50,584	40,244	43,695
44,735	44,078	49,678	49,559	42,988	48,682	45,554
55,208	54,157	56,548	50,479	37,148	48,478	45,904
46,937	42,308	51,842	33,255	36,706	38,544	40,271
46,005	43,052	40,997	36,807	31,460	45,334	41,297
49,104	44,641	46,151	42,471	41,216	45,519	43,382
0.37	0.97	1.33	1.93	2.33	1.47	-
43,750	44,112	43,741	46,493	41,814	46,181	43,488
1.32	0.48	0.98	1.02	3.59	1.11	-
17,992	12,253	18,021	23,195	17,001	16,302	17,869
15,145	14,886	21,902	17,882	15,121	17,225	17,375
17,232	10,620	20,103	23,312	13,296	16,276	17,418
17,496	11,179	14,254	24,694	13,662	14,253	17,262
13,048	13,443	23,070	18,563	14,492	14,240	16,873
13,090	9,376	19,064	24,716	14,006	15,753	17,616
15,645	11,942	19,441	22,068	14,607	15,679	17,398
2.38	2.26	1.45	1.03	0.42	0.29	-
17,257	15,222	18,531	17,752	14,182	17,987	17,459
3.37	7.59	7.79	5.33	2.31	2.78	-
34,628	36,813	33,137	34,308	31,253	46,758	33,949
40,963	37,904	32,840	31,333	32,138	41,238	34,524
34,060	40,227	31,805	30,546	29,861	39,847	33,460
32,800	37,004	29,352	29,741	28,970	41,936	32,572
38,946	33,439	27,225	31,148	30,750	37,611	32,056
34,583	38,185	30,093	28,220	26,682	42,227	31,610
36,007	37,282	30,763	30,857	29,953	41,638	33,035
1.66	0.92	1.52	1.19	1.51	1.71	-
32,789	35,220	32,707	31,118	33,328	34,509	33,134
2.71	1.89	0.51	4.76	6.90	5.84	-
97,190	83,272	84,724	86,889	76,553	107,887	87,541
90,303	92,344	90,851	92,633	75,469	100,601	88,269
92,314	86,442	103,541	80,856	76,491	106,196	88,916
87,037	86,813	84,003	85,954	69,007	103,779	87,383
91,364	77,575	74,479	76,741	81,390	98,355	84,010
84,180	78,976	72,135	75,893	72,823	115,817	83,462
90,435	84,261	85,074	83,184	75,299	105,397	86,600
0.61	2.09	3.24	1.30	0.96	1.64	-
84,744	86,912	82,273	82,842	82,034	96,039	88,301
6.01	1.39	2.38	2.23	2.11	4.35	-
32,599	20,263	33,545	41,721	24,806	26,600	31,386
24,713	26,964	36,716	32,971	24,748	24,640	29,535
27,798	19,632	44,815	38,304	22,478	26,768	32,183
25,768	19,700	31,517	43,311	21,616	24,440	30,388
21,257	19,942	36,341	32,121	26,871	23,519	29,366
26,062	16,224	34,450	38,203	23,099	27,414	29,996
26,360	20,443	36,267	37,767	23,933	25,549	30,458
2.57	2.72	1.17	1.10	0.57	0.33	-
35,582	25,442	31,446	28,857	25,566	33,662	30,955
10.55	8.09	13.93	5.41	3.80	5.06	-

第12表 調査開始月別貯蓄現在高階級別家計収支(2002年)

項目	1月	2月	3月	4月	5月	6月
(再掲)教養娯楽関係費						
調査1か月目	35,456	33,478	38,669	38,559	36,851	35,537
調査2か月目	37,891	32,146	41,462	41,903	40,473	34,087
調査3か月目	36,119	33,160	38,431	40,573	37,524	36,872
調査4か月目	35,933	32,392	38,826	36,936	37,240	36,596
調査5か月目	35,195	32,782	41,623	37,205	35,616	32,933
調査6か月目	36,525	31,305	40,011	36,021	34,691	29,661
各月の平均	36,187	32,543	39,826	38,573	37,050	34,276
F値	0.23	0.20	0.49	1.39	1.11	2.05
パネルの平均	39,598	38,022	38,918	38,323	38,075	34,708
F値	6.76	8.57	8.70	8.00	5.58	3.77
(再掲)経常消費支出						
調査1か月目	262,893	236,816	272,889	269,263	257,696	250,514
調査2か月目	265,175	239,600	270,422	263,828	250,650	250,937
調査3か月目	268,174	234,473	271,312	275,657	253,237	246,997
調査4か月目	264,799	238,387	267,355	266,974	248,018	247,428
調査5か月目	263,720	236,067	277,289	258,658	249,517	235,108
調査6か月目	255,495	231,744	274,365	256,564	243,055	237,539
各月の平均	263,354	236,168	272,236	265,185	250,407	244,744
F値	0.73	0.33	0.27	0.96	1.12	1.94
パネルの平均	263,713	265,235	270,378	268,281	261,893	254,639
F値	14.93	27.71	14.44	22.31	19.01	5.10
非消費支出						
調査1か月目	69,241	70,008	76,862	88,843	100,925	105,526
調査2か月目	73,457	74,737	77,952	94,251	98,763	116,090
調査3か月目	75,125	76,055	75,524	94,031	101,215	108,328
調査4か月目	76,897	76,466	79,896	87,306	95,613	113,921
調査5か月目	78,090	76,533	82,847	92,007	92,862	106,730
調査6か月目	72,559	79,144	79,303	91,457	99,350	100,741
各月の平均	74,210	75,467	78,696	91,360	98,146	108,633
F値	1.55	1.43	0.52	0.51	0.90	1.45
パネルの平均	79,501	83,632	83,281	85,104	86,596	83,402
F値	20.67	22.01	20.68	11.18	14.48	11.66
直接税						
調査1か月目	25,514	24,816	29,556	41,423	55,554	57,352
調査2か月目	26,050	28,583	30,230	41,288	52,705	65,431
調査3か月目	27,075	28,084	30,247	42,035	53,218	59,914
調査4か月目	29,214	28,114	30,862	38,059	49,650	62,939
調査5か月目	28,624	29,302	33,521	40,982	48,828	58,028
調査6か月目	26,250	28,809	31,865	39,871	51,821	54,448
各月の平均	27,106	27,930	31,017	40,617	51,977	59,734
F値	0.79	0.94	0.28	0.23	0.86	1.11
パネルの平均	31,520	33,152	34,417	34,941	37,526	37,613
F値	26.37	31.27	30.87	10.37	26.59	18.21
社会保険料						
調査1か月目	43,650	44,574	47,240	47,395	45,304	48,090
調査2か月目	47,332	46,062	47,581	52,902	45,869	50,563
調査3か月目	47,850	47,795	45,211	51,926	47,859	48,299
調査4か月目	47,642	47,841	48,901	49,152	45,858	50,746
調査5か月目	49,081	47,211	49,260	50,963	43,863	48,530
調査6か月目	46,281	49,917	47,385	51,553	47,367	46,292
各月の平均	46,968	47,228	47,590	50,685	46,031	48,780
F値	2.16	2.11	1.04	1.36	1.25	1.46
パネルの平均	47,931	50,093	48,815	49,937	48,949	45,705
F値	3.89	3.09	3.18	3.94	1.61	2.09

注) 月別のF値は各調査月について調査開始月を層として算出したもの。パネルの平均は当該月に調査を終了した世帯の6か月間の平均値、F値は調査月を層として算出したもの

# 一二人以上の世帯(勤労者世帯)

単位:円

7月	8月	9月	10月	11月	12月	年平均
40,243	42,931	39,389	39,700	36,091	51,323	39,019
45,865	45,281	38,503	36,344	36,374	45,368	39,641
39,797	47,362	36,903	34,786	34,697	46,321	38,545
38,003	43,371	34,556	34,487	33,640	47,028	37,417
45,513	40,513	32,589	35,677	35,227	42,963	37,320
41,880	45,146	35,409	32,445	31,543	47,488	36,844
41,909	44,115	36,251	35,543	34,609	46,765	38,137
1.36	0.89	1.54	1.48	1.11	1.27	-
37,928	40,892	38,305	36,523	38,423	39,938	38,304
3.31	2.65	0.82	5.28	7.70	6.48	-
272,341	258,569	257,728	259,655	245,887	311,162	262,951
269,215	269,798	252,720	251,054	244,245	300,689	260,694
259,575	259,438	265,200	243,698	242,986	304,450	260,433
255,360	259,819	248,131	255,699	235,627	297,039	257,053
257,699	249,605	246,479	242,887	249,685	289,958	254,723
248,925	251,091	236,053	242,856	237,720	306,728	251,845
260,502	258,092	251,216	249,262	242,716	301,673	257,963
2.83	2.18	2.93	1.93	1.14	1.55	-
252,491	257,695	251,321	252,894	251,318	269,909	259,981
9.28	3.44	3.95	2.04	4.89	12.00	-
93,924	71,812	71,225	70,586	70,367	103,605	82,744
95,902	82,266	73,922	73,292	69,928	101,191	85,979
97,356	76,438	82,541	75,357	71,100	97,584	85,888
91,319	80,333	78,390	82,210	71,601	101,414	86,281
95,012	76,102	78,657	76,530	80,614	98,425	86,201
88,893	78,225	74,208	79,602	73,788	118,303	86,298
93,753	77,541	76,482	76,291	72,888	103,425	85,574
0.84	2.08	2.36	2.37	2.76	2.82	-
88,871	93,248	89,594	92,160	84,429	89,976	86,649
14.75	17.42	14.20	16.31	16.58	16.51	-
42,587	26,203	27,685	25,374	24,234	51,998	36,025
46,180	31,713	26,194	26,203	24,087	48,208	37,239
47,091	28,971	30,749	27,475	25,459	47,193	37,293
43,715	31,654	29,168	31,288	24,986	50,606	37,521
42,881	29,169	30,087	28,150	30,338	47,348	37,271
39,344	28,938	27,353	30,410	26,203	60,711	37,169
43,619	29,439	28,540	28,163	25,879	51,012	37,086
1.22	1.67	0.95	1.59	2.54	2.04	-
40,684	43,137	42,380	43,371	36,004	37,898	37,720
23.27	29.48	24.94	25.05	28.81	19.76	-
51,251	45,525	43,487	45,130	45,905	51,546	46,591
49,371	50,518	47,628	47,007	45,801	52,658	48,607
50,167	47,437	51,592	47,782	45,641	50,264	48,485
47,466	48,549	49,072	50,835	46,487	50,365	48,576
51,972	46,776	48,499	48,297	50,069	50,757	48,773
49,472	49,245	46,790	49,109	47,584	57,393	49,032
49,984	48,022	47,836	48,042	46,906	52,166	48,353
1.37	2.04	4.34	2.21	1.88	3.60	-
47,990	49,994	47,099	48,699	48,309	51,943	48,789
3.28	2.70	0.36	2.08	0.37	3.83	-

第12表 調査開始月別貯蓄現在高階級別家計収支(2002年)

項目	1月	2月	3月	4月	5月	6月
<b>実支出以外の支出</b>						
調査1か月目	443,799	455,886	448,312	431,210	388,021	698,345
調査2か月目	474,649	459,763	484,183	448,464	506,153	713,479
調査3か月目	506,210	506,596	524,241	451,281	426,633	717,353
調査4か月目	511,814	463,907	545,036	505,360	414,522	728,837
調査5か月目	498,673	473,045	471,337	451,014	398,850	701,888
調査6か月目	455,664	471,265	462,744	494,500	418,162	645,346
各月の平均	481,499	471,705	489,279	463,568	424,747	701,059
F値	1.29	1.05	1.00	1.03	1.68	1.24
パネルの平均	535,315	563,456	554,045	565,063	555,270	496,227
F値	41.55	48.82	58.24	52.05	40.20	6.52
<b>可処分所得</b>						
調査1か月目	355,255	382,629	409,878	379,725	329,793	637,168
調査2か月目	389,069	393,514	410,782	394,173	415,838	660,083
調査3か月目	394,327	408,513	398,876	383,827	344,851	644,007
調査4か月目	375,636	402,967	420,313	443,408	343,982	682,415
調査5か月目	400,718	411,231	416,679	400,297	327,594	629,006
調査6か月目	375,619	401,875	419,593	439,697	347,961	591,857
各月の平均	381,829	399,957	412,583	406,732	351,137	641,110
F値	2.02	1.61	0.53	1.02	1.93	1.77
パネルの平均	471,071	488,348	487,322	498,943	474,815	418,417
F値	303.45	235.47	244.99	66.27	247.76	20.19
<b>黒字</b>						
調査1か月目	28,854	77,964	57,526	31,763	3,507	328,447
調査2か月目	62,742	94,766	52,357	37,533	87,158	332,472
調査3か月目	47,074	119,866	42,372	19,855	15,300	317,436
調査4か月目	40,740	81,457	70,459	84,057	36,948	358,337
調査5か月目	78,560	107,840	52,488	66,933	16,783	331,077
調査6か月目	59,199	110,751	48,974	84,579	37,006	284,380
各月の平均	53,039	98,703	54,102	53,913	32,230	325,695
F値	2.13	2.64	0.51	0.95	1.54	1.25
パネルの平均	129,780	147,948	137,140	143,346	141,467	91,869
F値	205.77	169.77	175.99	47.74	193.01	20.24
<b>金融資産純増</b>						
調査1か月目	5,942	35,852	47,887	12,278	-15,035	283,760
調査2か月目	38,392	53,275	28,435	14,529	45,152	276,813
調査3か月目	9,975	59,488	-23,750	7,774	-15,105	271,521
調査4か月目	-9,537	28,829	35,150	55,710	561	301,092
調査5か月目	25,519	76,731	35,319	45,258	-3,573	271,420
調査6か月目	37,325	45,985	45,548	57,954	1,687	237,887
各月の平均	18,216	49,796	28,068	32,068	1,827	273,950
F値	1.30	1.53	1.03	0.64	1.40	1.07
パネルの平均	98,681	99,998	100,298	106,525	99,547	54,249
F値	179.24	61.28	41.00	37.62	92.16	9.71
<b>預貯金純増</b>						
調査1か月目	-40,261	1,040	9,517	-23,750	-52,103	243,201
調査2か月目	3,306	22,920	-8,283	-19,192	11,948	237,887
調査3か月目	-31,177	39,786	-57,350	-18,256	-56,093	231,239
調査4か月目	-24,135	-1,108	482	21,303	-33,552	260,083
調査5か月目	-14,228	42,643	11,640	9,839	-31,917	235,970
調査6か月目	3,169	16,172	9,450	26,456	-32,405	196,061
各月の平均	-17,121	20,035	-5,843	-754	-32,873	234,287
F値	1.37	1.70	1.02	0.59	1.64	1.14
パネルの平均	61,677	64,063	65,596	70,844	66,191	18,459
F値	168.66	60.08	42.04	35.05	84.01	9.13

注) 月別のF値は各調査月について調査開始月を層として算出したもの。パネルの平均は当該月に調査を終了した世帯の6か月間の平均値、F値は調査月を層として算出したもの



# －二人以上の世帯(勤労者世帯)

単位:円

7月	8月	9月	10月	11月	12月	年平均
522,411	462,582	417,129	444,663	384,576	913,504	500,870
650,655	476,669	392,038	435,053	420,025	887,581	529,059
571,762	504,656	443,327	501,607	404,940	926,926	540,461
572,963	478,592	418,673	470,470	388,137	884,998	531,942
570,286	502,750	416,878	460,942	460,797	880,708	523,931
600,863	483,220	397,698	436,304	446,334	993,074	525,431
581,115	484,407	414,368	458,260	416,956	914,037	525,083
2.62	1.01	1.53	1.32	1.84	2.27	-
518,104	517,625	521,354	500,839	529,934	561,125	534,863
22.43	41.38	9.89	57.53	19.11	84.85	-
440,495	399,225	346,087	387,216	348,591	864,635	440,058
514,966	420,860	356,342	395,685	364,352	838,102	462,814
486,560	427,651	390,223	408,176	367,808	865,551	460,031
481,820	418,777	358,807	427,516	352,069	837,462	462,098
482,478	410,169	365,616	398,285	388,259	833,965	455,358
475,509	422,566	349,402	393,377	368,373	921,449	458,940
480,114	416,522	361,148	401,809	364,755	859,916	456,468
2.40	1.25	4.31	2.58	3.45	1.96	-
437,622	456,060	446,827	442,368	450,875	498,134	464,234
69.97	59.62	16.75	87.50	59.62	248.55	-
82,737	78,937	26,059	46,590	29,516	457,102	104,083
153,962	79,858	28,139	65,627	37,767	453,234	123,801
137,509	93,648	40,688	78,924	59,432	470,412	120,210
135,189	68,772	27,512	84,961	56,272	449,164	124,489
125,384	89,083	39,046	89,241	77,911	464,850	128,266
152,126	107,940	48,681	71,176	71,206	528,556	133,714
130,970	86,363	34,907	72,820	55,205	470,271	122,352
2.47	1.45	0.67	1.68	3.87	1.95	-
111,721	117,003	118,218	108,747	127,336	149,118	126,975
73.06	61.88	15.18	63.69	49.79	194.89	-
29,285	41,610	-14,939	16,380	26,364	382,553	70,995
71,482	43,127	1,997	40,253	14,261	379,010	83,894
96,106	49,315	3,911	45,190	33,873	402,286	78,382
99,126	17,999	6,630	63,365	33,490	385,390	84,817
68,394	23,574	8,096	50,206	50,594	385,243	86,399
107,899	68,917	11,114	39,256	43,711	439,232	94,710
78,553	40,957	2,664	42,560	33,730	395,320	83,143
2.57	1.79	0.38	1.83	1.56	1.14	-
75,324	80,952	77,127	70,539	84,184	104,919	87,695
41.28	61.12	20.37	55.85	38.40	130.91	-
-17,160	10,151	-52,273	-22,405	-6,487	347,860	33,111
27,750	5,245	-31,737	7,716	-25,765	333,809	47,134
56,114	6,544	-35,194	16,293	-2,146	364,153	42,826
55,552	-12,107	-28,097	25,876	5,087	349,714	51,591
26,463	-9,186	-21,097	24,538	12,077	348,223	52,914
74,842	22,367	-25,623	9,246	18,195	396,252	59,515
37,128	4,012	-32,458	10,344	182	356,364	47,775
3.15	0.80	0.54	2.24	2.01	1.04	-
41,960	40,524	40,030	36,323	48,689	64,516	51,573
39.39	59.38	19.48	52.85	34.78	127.95	-

第12表 調査開始月別貯蓄現在高階級別家計収支(2002年)

項目	1月	2月	3月	4月	5月	6月
有価証券純購入						
調査1か月目	1,728	1,907	1,037	167	748	1,148
調査2か月目	1,053	954	538	356	866	3,599
調査3か月目	708	1,436	1,395	708	1,209	2,227
調査4か月目	-19,366	587	957	767	761	2,281
調査5か月目	427	1,488	3,616	1,063	732	2,030
調査6か月目	1,377	796	1,259	587	1,035	1,467
各月の平均	-2,196	1,195	1,456	609	893	2,135
F値	1.08	1.17	0.75	0.68	1.02	0.92
パネルの平均	1,303	1,262	-1,879	1,537	1,340	1,174
F値	0.53	0.36	1.07	0.93	3.62	0.60
土地家屋借金純減						
調査1か月目	46,543	43,348	24,019	21,901	30,130	37,114
調査2か月目	44,357	29,862	-1,672	21,697	53,967	44,357
調査3か月目	55,776	19,921	2,776	24,211	30,274	30,340
調査4か月目	70,340	34,927	-44,276	27,798	21,925	45,573
調査5か月目	57,748	28,206	24,060	23,561	26,225	32,646
調査6か月目	36,359	46,856	21,765	22,996	23,135	32,282
各月の平均	51,694	33,958	4,354	23,693	30,776	37,172
F値	1.05	0.62	1.11	0.88	1.40	1.01
パネルの平均	23,492	38,430	33,015	34,275	18,026	27,581
F値	1.76	0.85	4.49	3.17	2.00	1.71
平均消費性向 (%)						
調査1か月目	91.9	79.6	86.0	91.6	98.9	48.5
調査2か月目	83.9	75.9	87.3	90.5	79.0	49.6
調査3か月目	88.1	70.7	89.4	94.8	95.6	50.7
調査4か月目	89.2	79.8	83.2	81.0	89.3	47.5
調査5か月目	80.4	73.8	87.4	83.3	94.9	47.4
調査6か月目	84.2	72.4	88.3	80.8	89.4	52.0
各月の平均	86.1	75.3	86.9	86.7	90.8	49.2
パネルの平均	72.4	69.7	71.9	71.3	70.2	78.0

注) 月別のF値は各調査月について調査開始月を層として算出したもの。パネルの平均は当該月に調査を終了した世帯の6か月間の平均値, F値は調査月を層として算出したもの

一二人以上の世帯(勤労者世帯)

単位:円

7月	8月	9月	10月	11月	12月	年平均
1,814	1,663	1,703	1,894	1,102	2,797	1,476
817	764	663	944	846	3,366	1,230
1,290	340	1,936	-459	617	2,599	1,167
2,593	1,538	645	1,433	765	1,842	-433
2,009	1,344	-3,737	757	2,356	2,342	1,202
1,341	3,481	876	794	-690	1,857	1,182
1,641	1,539	341	885	842	2,473	984
0.58	0.77	1.13	1.21	1.70	0.46	-
1,214	1,729	1,345	706	503	1,693	994
1.60	0.90	1.22	1.43	1.11	0.29	-
53,586	36,507	26,246	24,493	22,921	39,327	33,845
76,841	33,114	25,609	21,558	21,646	35,819	33,930
56,166	37,290	28,339	7,235	23,705	34,848	29,240
41,337	38,032	26,807	25,830	22,965	31,436	28,558
47,974	29,382	29,656	26,982	-11,671	35,489	29,188
50,311	32,685	21,536	28,450	-5,092	55,661	30,579
54,332	34,532	26,407	22,354	12,581	38,744	30,883
0.90	0.25	0.88	0.42	0.70	1.48	-
28,462	33,704	33,078	37,799	33,324	30,810	31,000
2.09	2.75	1.16	6.30	2.45	2.22	-
81.2	80.2	92.5	88.0	91.5	47.1	76.3
70.1	81.0	92.1	83.4	89.6	45.9	73.3
71.7	78.1	89.6	80.7	83.8	45.7	73.9
71.9	83.6	92.3	80.1	84.0	46.4	73.1
74.0	78.3	89.3	77.6	79.9	44.3	71.8
68.0	74.5	86.1	81.9	80.7	42.6	70.9
72.7	79.3	90.3	81.9	84.9	45.3	73.2
74.5	74.3	73.5	75.4	71.8	70.1	72.6



### Ⅲ 参考：結果の概要

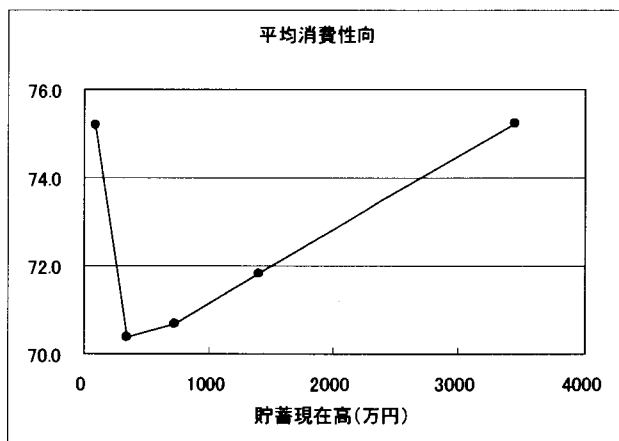
本独自集計の結果は種々の分析に利用できるが、ここでは、結果の見方の参考となるようなポイントを紹介しておく。すなわち、貯蓄現在高階級別の家計収支の結果については、分析のときに必ず考慮すべき世帯属性である世帯の収入と世帯主の年齢が貯蓄現在高階級別の家計収支に与える影響を、調査開始月別の主要家計収支の結果については、家計調査の調査方法を理解するための参考として、調査開始からの月数と標本交替が家計収支に与える影響を紹介する。

#### 1 貯蓄現在高階級別の家計収支

##### 1. 1 貯蓄現在高階級別の平均消費性向

貯蓄現在高階級（5区分）別に二人以上の世帯のうち勤労者世帯（非農林漁家）の平均消費性向をみると、図1のとおりである。

図1 貯蓄現在高階級（5区分）別の平均消費性向

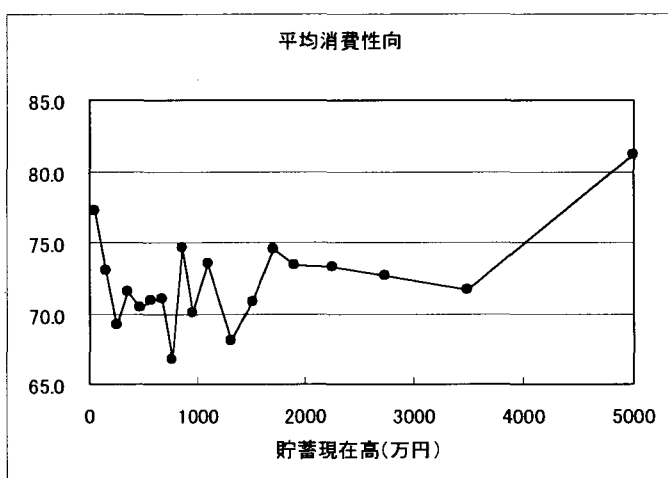


注) 貯蓄現在高は、19区分の中央値を調整集計世帯数で加重平均して算出した。ただし、「100万円未満」と「4000万円以上」の中央値はそれぞれ50万円、5000万円とした（以下同じ）。

資料) 本書「第1表」

図1のとおりに、貯蓄現在高が最も少ない「200万円未満」の階級で著しく高くなって  
いるのを除けば、平均消費性向は貯蓄現在高が多くなるほど高まる傾向を示しており、  
貯蓄現在高が消費意欲にプラスに働いていることが示される。しかし、この結果は5  
区分に大きくまとめたものなので、貯蓄現在高の影響をより詳細にみるため、19に  
細分した区分別にみると、図2のとおりである。

図2 貯蓄現在高階級（19区分）別の平均消費性向



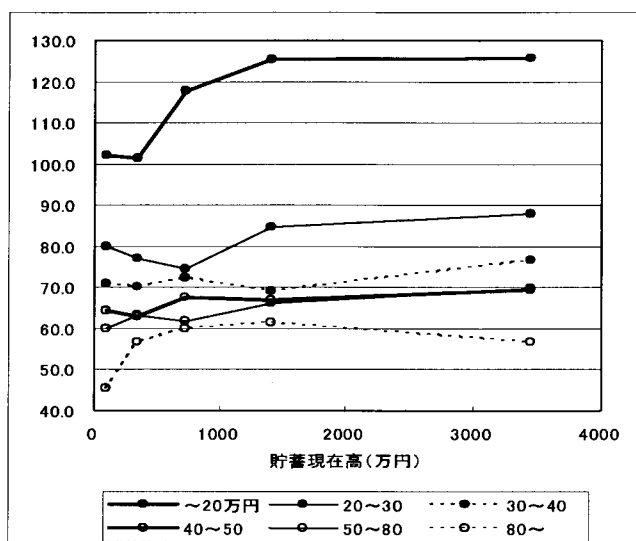
資料) ホームページ「基本表」

図2から分かるとおり、貯蓄現在高の端の階級である「100万円未満」と「4000万円  
以上」で他の階級に比べ著しく高くなっており、これらの階級の特殊性が示されてい  
る。その他の階級では、標本数が少ないことによるものと思われるばらつきが目立つ  
が、全体としては貯蓄現在高が多くなるほど平均消費性向が高まる傾向を示す。ただ  
し、貯蓄現在高が2000万円を超える階級では部分的に低下傾向がみられ、標本数に注  
意が必要ではあるが、高貯蓄層の中では貯蓄現在高が平均消費性向に与える影響は単  
純ではない可能性がある。このように、貯蓄現在高が多い又は少ない階級で若干問題  
があるものの、全体的な傾向は5区分の場合と同様であると考えられる。

## 1. 2 定期収入階級別の平均消費性向

このような動きには、貯蓄現在高が多いほど収入も多いことが影響しているものと考えられる。そこで、恒常的な収入であると考えられる世帯主の定期収入階級別に分けて貯蓄現在高階級別の平均消費性向をみると、図3のとおりである。

図3 世帯主の定期収入階級及び貯蓄現在高階級（5区分）別の平均消費性向



注) 貯蓄現在高は全勤労者世帯の値をすべての定期収入階級に適用（以下同じ。）

資料) 本書「第2表」

図3から分かるとおり、平均消費性向は、「20万円未満」の階級で他の階級に比べ飛び抜けて高く、以下、世帯主の定期収入が多くなるほど低下している。貯蓄現在高との関係を定期収入階級別にみると、「20万円未満」の階級の場合、貯蓄が少ない階級でほぼ100となっているほかは貯蓄が多くなるほど上昇している。「20~30万円未満」では、水準は低いものの「20万円未満」とほぼ同様な動きがみられるが、低貯蓄層で貯蓄が多くなるといったん低下する傾向がみられる。30万円から80万円未満の各階級では、おおむね貯蓄が多くなるほど上昇しているが、貯蓄現在高との関係は若干不明瞭になっている。これに対し、「80万円以上」の階級では、貯蓄が多くなるといったん平

均消費性向は上昇するが、最も貯蓄の多い階級では再び低下している。このように、世帯主の定期収入の大きさにより貯蓄現在高が消費意欲に与える影響は異なる。

### 1. 3 世帯主の年齢階級別の平均消費性向

世帯主の定期収入には年齢との相関が考えられる。そこで、世帯主の年齢階級別に分けて貯蓄現在高階級別の平均消費性向をみると、図4のとおりである。

図4 世帯主の年齢階級（9区分）及び貯蓄現在高階級（4区分）別の平均消費性向

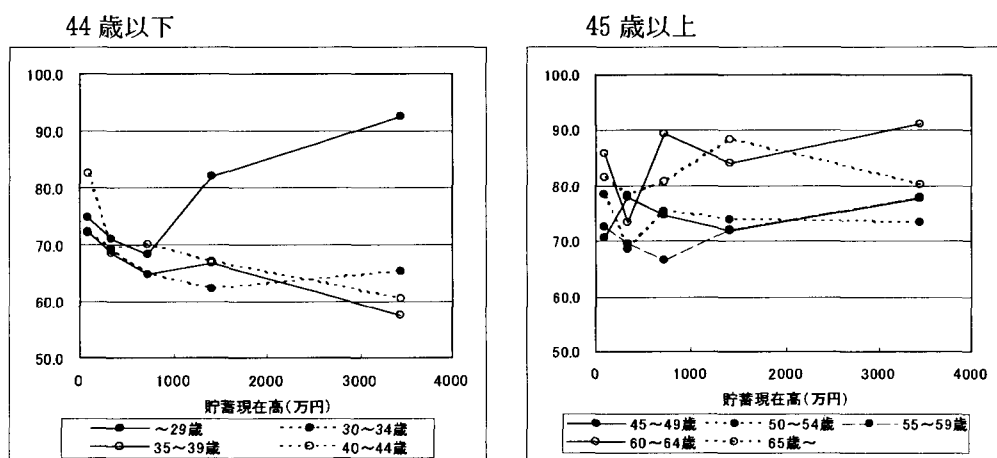


図4のとおり、貯蓄現在高の影響は、世帯主の年齢によりかなり異なっており、世帯主の年齢階級が29歳以下の階級、30～44歳の各階級、45～59歳の各階級及び60歳以上の各階級の4つのグループに截然と分かれている。これらの年齢階級は、それぞれ世帯主が若年の世代、おおむね義務教育期までの子がいる世代、おおむね義務教育後の子のいる世代及び高齢の世代と考えることができよう。このうち、若年の世代（29歳以下）の平均消費性向は、貯蓄が少ない場合に若干低下を示す以外では貯蓄現在高が多いほど上昇する傾向を示す。一方、高齢の世代（60歳以上）は、この集計の対象が勤労者世帯なので無職の世帯を含まないことに注意が必要であるが、平均消費性向は高く、貯蓄現在高との関係はあまり明瞭ではない。その中間の世代では、義務教育期までの子がいる世代（30～44歳）の平均消費性向は全年齢階級中最も低く、全体的



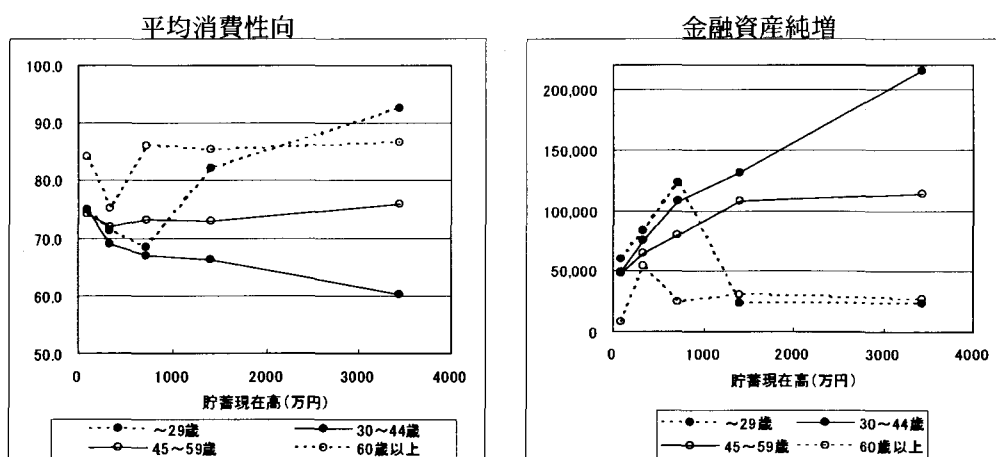
には貯蓄現在高が多いほどわずかながら低下する傾向を示しており、この世代では貯蓄が消費に与える効果はマイナスとなっている。一方、義務教育後の子がいる世代（45～59歳）の平均消費性向はそれよりも高くなっており、ごくわずかながら貯蓄現在高が多いほど上昇しており、義務教育期までの子がいる世代とは異なった動きとなっている。

このように、我が国の場合、平均消費性向に貯蓄現在高が与える効果は世帯の世代によりかなり異なっているので、分析を行うときには世帯主の年齢を最低限上記の4区分に分けて分析すべきである。

#### 1. 4 世帯主の年齢階級別の家計収支の内訳

世帯主の年齢階級別の平均消費性向の動きを更に検討するため、家計収支の内訳を貯蓄現在高階級別にみてみよう。上記で検討したとおり、世帯主の年齢は4つのグループに分けられるので、これらをまとめ平均消費性向と金融資産純増についてみると、図5のとおりである。

図5 世帯主の年齢階級（4区分）及び貯蓄現在高階級（4区分）別の家計収支

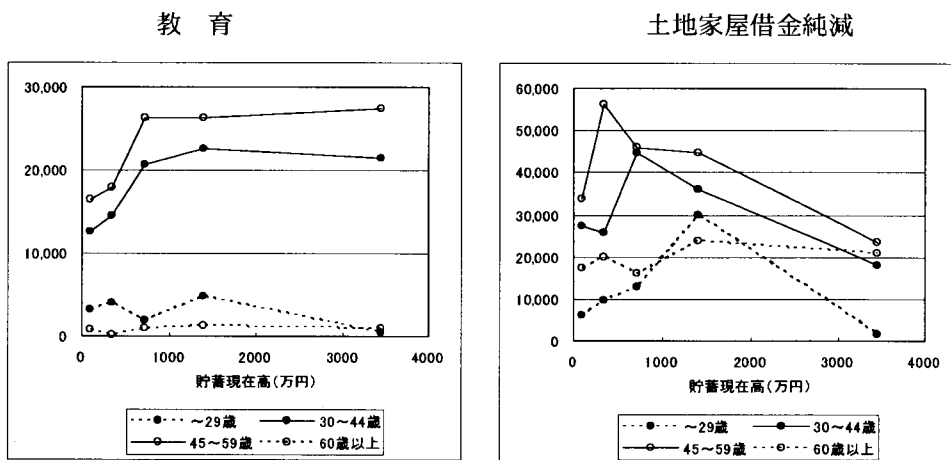


資料) 本書「第4表」

図5をみると、平均消費性向は既に述べたような動きを示すが、金融資産純増は若年と高齢の世代で低水準で、世帯が貯蓄を増やすのは主に30歳から59歳のころであることが分かる。ただし、「30～44歳」では貯蓄が多いほど金融資産純増も多くなる傾向が顕著であるが、「45～59歳」では全体としてそれより金融資産純増は少なく、貯蓄が多い階級では貯蓄現在高の効果が「30～44歳」に比べ大幅に低下している。

このような傾向には、家計の教育費及び住宅ローン返済の負担が影響していることも考えられる。そこで、教育と土地家屋借金純減について世帯主の年齢階級別にみると図6のとおりである。

図6 世帯主の年齢階級（4区分）及び貯蓄現在高階級（4区分）別の家計収支



資料) 本書「第4表」

「30～44歳」及び「45～59歳」の階級に着目してみると、図6のとおり、教育、土地家屋借金純減のいずれも「45～59歳」で「30～44歳」に比べ全体として大きくなっており、これらの負担が「45～59歳」での金融資産純増の減少をもたらしているものと考えられる。貯蓄現在高との関係を見ると、「30～44歳」と「45～59歳」の動きはほぼ同様である。すなわち、教育については、貯蓄が少ない間は貯蓄が多くなるにつれいったん増加するが、貯蓄がある程度以上多い階級では影響はほとんどみられない。土地家屋借金純減については、貯蓄が少ない間は貯蓄が多くなるにつれいったん増加

するが、それ以上では低下に転じる。これは、貯蓄が多い階級では既に住宅ローンの返済が終了していることによるものと思われる。このように「30～44歳」と「45～59歳」でほぼ同様な動きになっていることからみる限り、貯蓄が多いときに金融資産純増に対する貯蓄現在高の効果が「45～59歳」で「30～44歳」に比べ大幅に低下することは説明できそうもない。つまり、世帯は、世帯主の年齢が30歳から59歳のころに貯蓄を増やそうと行動するが、高齢に近づいたときにある程度の貯蓄が既に蓄積されていれば、それ以上には特に増やそうと行動していないと解釈するのが妥当であろう。このようなことからすれば、貯蓄現在高の効果の分析に当たっては、その大きさと世帯の世代によって層別する必要があると考えられる。

## 2 調査開始月別の家計収支

### 2. 1 家計調査の調査方法

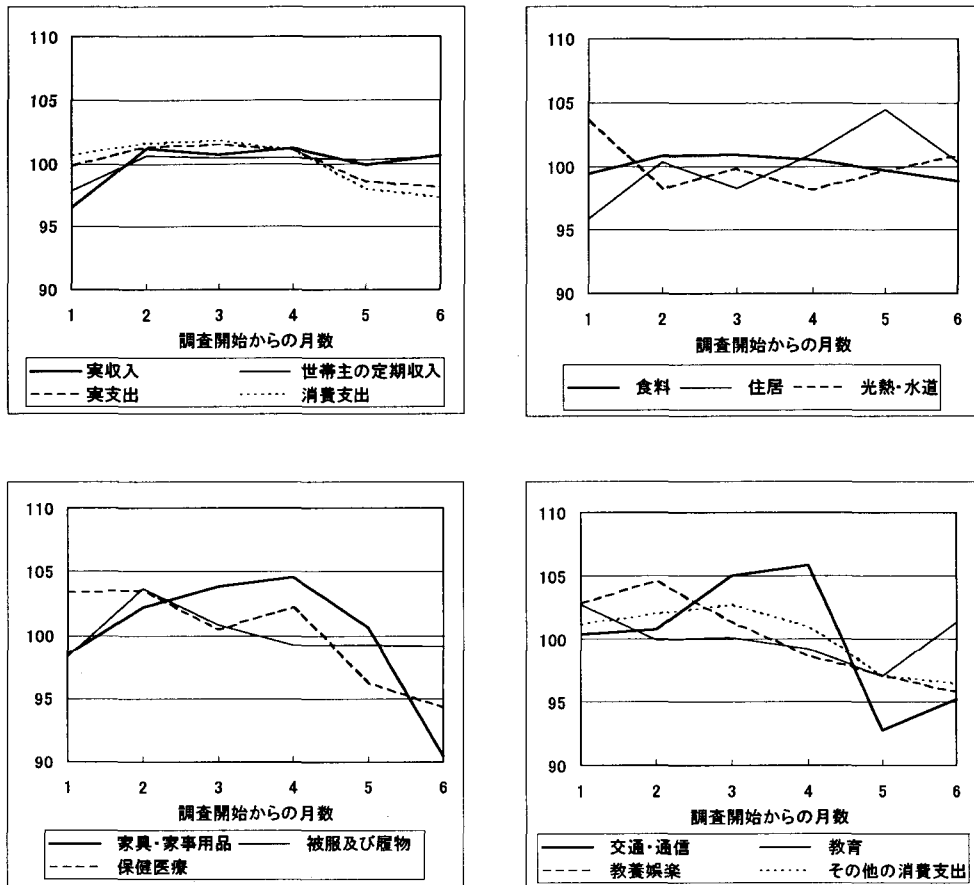
家計調査においては、同一世帯を6か月間継続して調査し、毎月6分の1の世帯を入れ替える方式を採っている。これは、家計調査の主要目的が家計収支の月々の変動を把握することにあるので、毎月すべての世帯を交替させると標本誤差のために前月との推移が把握しにくくなるためである。調査期間を6か月間に限定しているのは、あまり長期にわたり同一世帯の調査を続けると、標本と母集団の乖離を生じ、また、家計簿を毎月付けることによる学習効果として無駄な支出が抑えられるようになるという危惧があるためである。この調査方法について、今回の調査開始月別の集計で検証してみよう。

### 2. 2 調査開始からの月数の影響

毎月の結果を調査開始月別に集計し、それに基づいて調査開始からの月数別の年平均を比較してみると、図7のとおりである。

実収入及び世帯主の定期収入については、調査開始1か月目に低くなっているが、それ以降の月はほぼ同水準となっている。これは、1か月目にはまだ家計簿の記入に習熟していないため漏れが生じているためであると思われる。全体の6分の1世帯で3、4%低い程度であるが、具体的にどのような項目で差が生じているかを調べ、調査指導において改善を図るべきであろう。

図7 調査開始からの月数による家計収支比率



注) 家計収支比率は、調査開始からの月数に関係なく計算した年平均を100とした比率  
資料) 本書「第12表」

一方、実支出及び消費支出については、調査開始1か月目に若干低いほか、5か月目、6か月目に低くなっている。消費支出の内訳をみると、5か月目又は6か月目で低下する傾向を示しているのは、家具・家事用品、保健医療、交通・通信、教養娯楽、その他の消費支出であり、食料、光熱・水道、被服及び履物については大きな差はない。住居、教育については明確な傾向はみられない。なお、住居及び交通・通信では、設備修繕、自動車購入などの高額支出によるものと思われるばらつきがみられる。5か月目以降の低下は、前述の学習効果によるものと思われ、消費支出の内訳のうち、

食料、光熱・水道などの基礎的な費目で変化が少ないのに対し、家具・家事用品、教養娯楽、その他の消費支出などの選択的な費目で大きな低下傾向がみられることから、そのような見方が裏付けられる。ただし、被服及び履物にほとんど差がみられないこと及び保健医療に5か月目以降で低下がみられることの理由は不明であり、更に長期のデータで分析してみる必要がある。いずれにしても、5か月目以降になると消費支出に低下がみられることからすれば、現在のように調査期間を6か月間に限定する方式はおおむね妥当なのではないかと考えられる。なお、当然ながら、上記のような傾向が安定しているなら、時系列的な分析には影響を与えないことになる。

## 2. 3 標本交替の影響

家計調査の各月の結果は、それぞれ独立に抽出された6つの標本から計算されたものと考えることができる。その抽出が妥当に行われているか否かを表1によりF値で検証してみよう。

表1 各月及び調査開始月別のF値

月	各月別のF値				調査開始月別のF値	
	実収入	世帯主の 定期収入	実支出	消費支出	世帯主の 定期収入	食料
1月	2.16	1.16	1.64	1.77	0.79	32.98
2月	1.73	0.93	1.20	1.55	0.89	42.95
3月	0.55	0.76	0.44	0.40	0.32	41.99
4月	0.84	1.45	0.68	0.79	1.38	52.18
5月	1.89	1.04	1.43	1.28	0.39	33.91
6月	1.82	0.98	1.83	1.49	0.37	5.19
7月	1.99	1.02	1.53	1.38	1.05	7.67
8月	1.44	3.19	2.11	1.86	0.27	0.85
9月	4.20	3.19	2.34	1.94	0.12	3.76
10月	2.70	2.86	1.03	1.16	0.58	2.12
11月	3.48	2.66	1.36	1.79	0.27	3.74
12月	2.18	1.94	1.67	1.51	0.58	21.89

注1) 各月別のF値は各月について調査開始月を層としたF値、調査開始月別のF値は調査開始月について調査月を層としたF値

2) 調査開始月別のF値は調査終了月(6か月目)の欄に表示(例:1月の欄は、平成13年8月～14年1月の結果)

資料) 本書「第12表」

各月別のF値をみると、2を超える月数は実収入では5か月分、世帯主の定期収入では4か月分、実支出では2か月分であるが、消費支出では2を超える月はなく、収入関係で調査開始月による差が有意になっている月数が多くなっていることが分かる。一方、調査開始月別のF値については、家計収支に季節変動があるため多くの項目で大幅に2を超える値になるが、季節変動が比較的少ないと思われる世帯主の定期収入でみると2を超える調査開始月はない。また、消費支出のうち比較的安定していると考えられる食料は、正月の準備のために大幅に支出の増える12月を含まない調査開始月では比較的低い値にとどまっている。

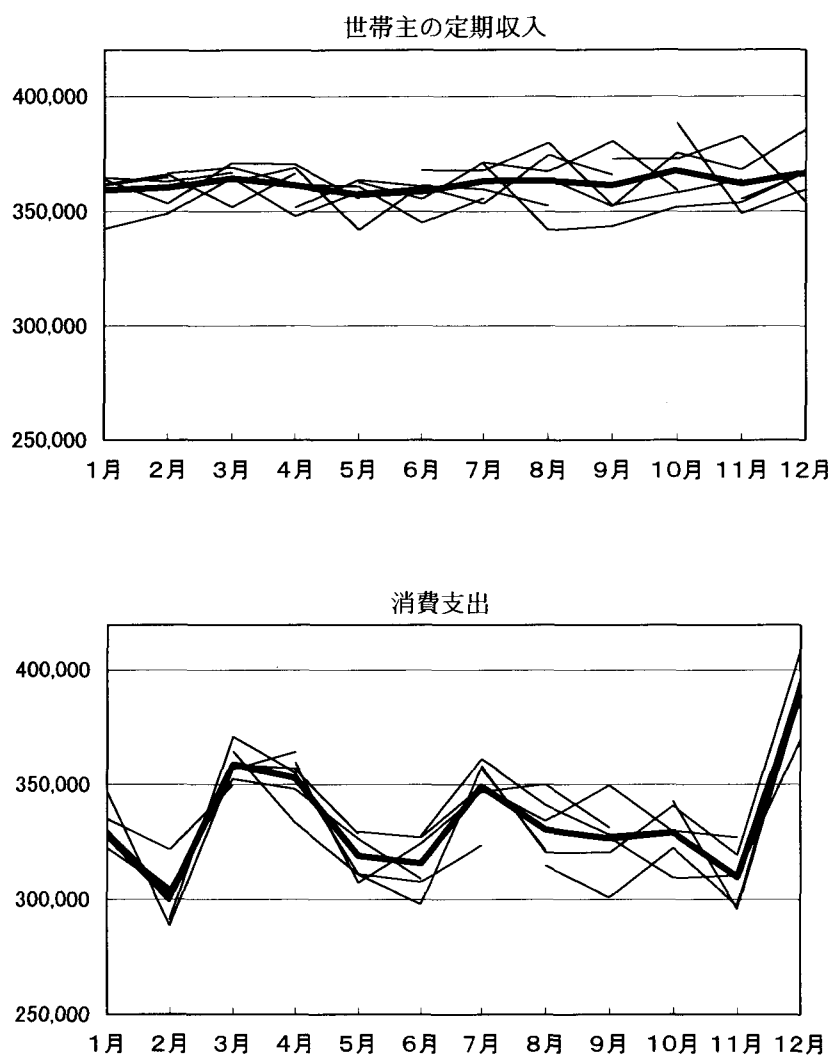
このように、調査開始月による差は収入関係の項目でみる限り有意であるが、これには前述の調査開始月による較差も影響しているものと思われる。支出関係の項目ではほぼ有意でないという結果になっていることから、F値からみる限り、標本抽出には問題なかったと考えてよいものと思われる。また、世帯主の定期収入については、1か月目に低くなる傾向はあるものの、調査開始月別のF値からみる限り、家計簿の記入は比較的安定していると判断してよいようである。

## 2. 4 調査開始月別の家計収支の推移

各月の世帯主の定期収入及び消費支出の平均を調査開始月別に計算し、同じ調査開始月の世帯の結果の推移をグラフに描くと、図8のようになる。

各調査開始月の結果は全調査開始月の平均の上下にばらついており、標本交替により全体としては問題は生じていないと考えてよいと思われる。ただし、平成14年7月に調査を開始した世帯で世帯主の定期収入が、8月に調査を開始した世帯で消費支出が比較的低い水準にとどまっているなど他の調査開始月と異なる動きもみられるので、調査方法を検証しておく観点からは、他と異なった水準、推移となった調査開始月について標本抽出で何か理由がなかったか調べておく必要はあろう。

図8 調査開始月が同じ世帯の世帯主の定期収入及び消費支出の推移



注) 太線は全調査開始月の平均

資料) 本書「第12表」





---

貯蓄現在高及び調査開始月別の家計収支 一家計調査（2002 年）の独自集計結果－

---

平成 17 年 2 月 25 日

編集・発行 一橋大学経済研究所附属

社会科学統計情報研究センター

〒186-8603 東京都国立市中 2 の 1

電話 (042) 580-8391

印刷所 (有) 啓文堂松本印刷

〒162-0041 東京都新宿区早稲田鶴巻町 565-12

電話 (03) 3203-4131

---

©2005. Research Centre for Information and Statistics of Social Science,  
Institute of Economic Research,  
Hitotsubashi University.

## 統計資料シリーズ

1. 藤野正三郎・秋山涼子『在庫と在庫投資：1880～1940』, 1973 年 1 月
2. 藤野正三郎・五十嵐副夫『景気指数：1888～1940』, 1973 年 3 月
3. 細谷新治『明治前期日本経済統計解題書誌：富国強兵篇（下）』, 1974 年 3 月
4. 細谷新治『明治前期日本経済統計解題書誌：富国強兵篇（上の 1）』, 1974 年 3 月
5. 藤野正三郎・秋山涼子『証券価格と利子率：1874～1975 年』第 1 巻, 1977 年 3 月
6. 『統計資料マイクロ・フィルム目録』第 1 巻, 1977 年 3 月
7. 藤野正三郎・秋山涼子『証券価格と利子率：1874～1975 年』第 2 巻, 1977 年 3 月
8. 細谷新治『明治前期日本経済統計解題書誌：富国強兵篇（上の 2）』, 1978 年 3 月
9. 『統計資料マイクロ・フィルム目録』第 2 巻, 1978 年 3 月
10. 藤野正三郎『長期経済統計（LTES）データベースの研究』, 1978 年 3 月
11. 細谷新治『明治前期日本経済統計解題書誌：富国強兵篇（上の 3）』, 1978 年 7 月
12. 『日本・旧満州鉄鋼業資料解題目録（上）』, 1979 年 3 月
13. 『日本・旧満州鉄鋼業資料解題目録（下）』, 1980 年 2 月
14. 細谷新治『明治前期日本経済統計解題書誌：富国強兵篇（補遺）』, 1980 年 3 月
15. 松田芳郎『明治期府県の総括統計書解題』, 1980 年 3 月
16. 松田芳郎・有田富美子・大井博美『明治中期株式会社の構造』, 1980 年 11 月
17. 溝口敏行『長期経済統計（LTES）データベースの利用マニュアル』, 1981 年 3 月
18. 『統計資料マイクロ・フィルム目録』第 3 巻, 1981 年 3 月
19. 松田芳郎・大井博美『個別企業財務諸表データベース：明治中期より昭和前期：鉄鋼・金属機械工業 26 社』, 1981 年 3 月
20. 松田芳郎『明治中後期企業・工場統合データベース編成技法』, 1981 年 3 月
21. 秋山涼子『「勸業年報」による工業生産の推計（1）：明治 22～24 年（1889～1891）』, 1981 年 10 月
22. 松田芳郎・大井博美・野島教之・杉山文子『個別企業財務諸表データベース：明治中期より昭和前期：鉱業・造船・食品・化学工業等 99 社』, 1981 年 12 月
23. 『「郡是・市町村是」資料目録』, 1982 年 3 月
24. 大井博美『「勸業年報」等による群別米麦データファイル 明治 11～45 年』, 1982 年 3 月
25. 『明治期における府県総括統計書書誌』, 1982 年 3 月
26. 尾高煌之助・松田芳郎編『日本経済統計データベース編成の課題と方法』, 1983 年 3 月
27. 溝口敏行（監修）・大井博美・杉山文子『「勸業年報」等による群別米麦データファイル（続）明治 11～45 年』, 1984 年 3 月
28. 松田芳郎編『日本の社会経済統計データベース需要動向調査結果報告書（概要編）』, 1984 年 3 月
29. 松田芳郎編『日本の社会経済統計データベース需要動向調査結果報告書（詳細編）』, 1984 年 3 月
30. 『日本帝国領有期台湾関係統計資料目録』, 1985 年 5 月
31. 『統計資料マイクロ・フィルム目録』第 4 巻, 1987 年 6 月

32. 周防節雄『可塑的刊行形態の逐次刊行物目録データベース編成技法』, 1987 年 6 月
33. 大久保恒治『現行政府統計調査データベース編成技法－「統計調査総覧」ファイルによる－』, 1989 年 3 月
34. 秋山涼子『LTES データベース解説』, 1989 年 3 月
35. 松田芳郎・周防節雄・大久保恒治編『政府統計報告書統合書誌情報データベースの編成』, 1990 年 3 月
36. 松田芳郎・佐藤正広・木村健二『明治期製造業における工場生産の構造』, 1990 年 3 月
37. 松田芳郎・有田富美子・木村健二『明治期工場統計調査の復元集計Ⅰ－総括編』, 1990 年 3 月
38. 松田芳郎・有田富美子・木村健二『明治期工場統計調査の復元集計Ⅱ－明治 35 年「工場通覧」復元集計表』, 1990 年 3 月
39. 松田芳郎・有田富美子・木村健二『明治期工場統計調査の復元集計Ⅲ－明治 42 年「工場通覧」復元集計表』, 1990 年 3 月
40. 松田芳郎・安田聖・有田富美子『LTES データベース検索システム解説』, 1991 年 3 月
41. 松田芳郎・有田富美子・大久保恒治『大正 8 年会社統計表－「会社通覧」による復元集計－Ⅰ, 総括編』, 1992 年 3 月
42. 松田芳郎・有田富美子・大久保恒治『大正 8 年会社統計表－「会社通覧」による復元集計－Ⅱ, 資本金規模別・産業別編』, 1992 年 3 月
43. 松田芳郎・有田富美子・大久保恒治『大正 8 年会社統計表－「会社通覧」による復元集計－Ⅲ, 収益金・損金別編』, 1992 年 3 月
44. 中村隆英・溝口敏行(編)『第二次大戦下 生活資材闇物価集計表』, 1994 年 3 月
45. 『日本帝国 外地関係統計資料目録－関東州・樺太・南洋群島編』, 1994 年 3 月
46. 『日本帝国 外地関係統計資料目録－朝鮮編』, 1994 年 3 月
47. 『「郡是・市町村是」資料目録 追録』, 1994 年 3 月
48. 『日本帝国 外地関係統計資料目録－索引編』, 1995 年 3 月
49. 佐藤正広編『栃木県那須郡武茂村・境村行政資料目録』, 1998 年 1 月
50. 松田芳郎『第二次世界大戦下の労働移動－「労務動態統計調査」データー』, 1999 年 3 月
51. 安田聖『統計情報検索システム』, 1999 年 3 月
52. 『美濃部洋次満洲関係文書目録 一橋大学経済研究所附属日本経済統計情報センター所蔵』, 2000 年 2 月
53. 『旧日本植民地および「満洲」関係統計資料目録 一橋大学経済研究所附属日本経済統計情報センター所蔵』, 2001 年 3 月
54. 北村行伸『家計行動のパネル統計－「消費生活に関するパネル調査」－』, 2002 年 3 月
55. 『長野県諏訪郡中洲村他行政文書目録－附 茨城県那珂郡長倉煙草耕作聯合組合文書目録－』, 2003 年 2 月
56. 『諸家経営文書目録Ⅰ－山梨県中巨摩郡大井村堀田家文書目録－』, 2003 年 11 月
57. 『貯蓄現在高及び調査開始月別の家計収支－家計調査(2002 年)の独自集計結果－』, 2005 年 2 月

