統計資料シリーズ：No.32

可塑的刊行形態の逐次刊行物目録データベース編成技法

周防節雄

一橋大学経済研究所
日本経済統計文献センター

1987

可塑的刊行形態の逐次刊行物目録データベース編成技法

周防節雄

一橋大学経済研究所
日本経済統計文献センター

1987

統計資料シリーズの発刊に際して

日本経済統計文献センターは，1971年以来統計データの整備・加工・システム化について新しい活動を開始した。この活動は，1800年代以降の日本経済に関する統計資料の発掘所在調査を行い，統計原データを一定の基準において連続する系列として整理採録し，またこれらのデータを加工して経済分析上有用な統計量を推計し，さらにそれらをシステム化してデータ・バンクとしての機能を発揮し，すべての研究者に情報を提供して共同利用の実を上げることを目標としている。

このようなセンターの活動にともなって，統計文献に関する調査や統計データの整備・開発が行われるが，それらの成果を発表し，広く統計データ利用者の便宜に供することとした。ここに「統計資料シリーズ」として発表するものがそれである。

上述のセンターの活動には，その対象によっては，きわめて長期間の作業を必要とするものもあるし，また比較的短期間にそれを完了することのできるものもあり，作業成果は必ずしも定期的に得られるわけではない。したがって，このシリーズは定期的に刊行するわけではなく，センターの活動の進展にともない，成果のまとまった段階で随時発表する予定である。

1972年12月 8 日

日本経済統計文献センター長
石　川　　滋

統計情報データ・ステーション設営準備事業：プロローグ

日本経済統計文献センターは，昭和38年の開設以来，日本の経済統計に関する文献・資料・データの収集・整理およびその利用者サービスに鋭意努力してきた結果，約四半世紀を経た現在ではかなりの成果が蓄積されるに至っている。その反面，これからの高度情報化社会を展望するとき，センターの現行の運営システムのままでは，近い将来，情報の氾濫に対応できなくなる懸念があることも事実である。しかし，幸いなことに，計算機科学の著しい発展によってコンピュータを取り巻く環境が十分に整ってきており，当センターの長年の財産を総合的な統計情報システムに再編成することが技術的に可能な時代に入っている。当センターでは，十数年前から，センター教官を中心としてこの様な角度からの検討を開始し，文部省科学研究費特定研究「情報システムの形成過程と学術情報の組織化」に積極的に参加するなどの形で研究を重ねてきた。特に，昭和59年度からは，文部省特別事業費による「統計情報データ・ステーション設立準備プロジェクト」を発足させ，教職員の一致協力のもとで，いくつかの作業班に分かれて書誌情報データベースを構築するという作業を進めてきた。

このプロジェクトの全体の骨組みは，センターの松田芳郎教授のデザインに従っているが，今回，本書で報告する研究成果はその中核部分の一つである。その直接の担当は，昭和58年年初から60年度末までセンターに在籍された現関西大学経済学部助教授周防節雄博士である。同助教授は，当センター転出後も，文部省科学研究費（試験研究161830001「歴史分析のための個体情報のロンジテューディナル・データ編成技法開発」研究代表者松田芳郎）等の補助を得て，このプロジェクトに協力を惜しまれず，今回，その最初の成果を刊行する運びとなったわけである。この統計情報データ・ステーション設営準備作業の順調な発展は，尾高煌之助，南亮進の元・前センター主任のコーディネーションをはじめとして，日本の現行統計調査の報告書の書誌情報データベースを構築する作業班全体の努力の結晶であるが，周防節雄助教授から，センター転出後も，同じ分野の研究者による助力の範囲を越えて，あたかも組織の一員であるかのごとき献身をいただいたことに対して，心から謝意を表したい。

1987年4月

センター主任　　江口英一

はじめに

著者は1983年から三年余り助手として経済研究所日本経済統計文献センターに奉職した。その間に，元来は計算機科学が専門ではあるが，必要に迫られて日本の経済統計に関して大いに勉強する貴重な機会を得ることができた。それは，ひとえに松田教授をはじめとする教職員各位の御指導の賜であり，著者の研究分野が更に広がりを得たという意味で，その三年は著者のこれからの研究活動に最も影響を与えた重要な時期の一つとなった。ここに，謹んで研究所の諸先輩に深い謝意を表すると共に，今後も引き続いて御教授を賜るようお願いする次第である。

さて，その勉強の過程で，これからの高度情報化社会における情報や出版物の氾濫に対応するためには，日本経済統計に関する情報の組織化が不可欠であることを痛感した。それ故に，最新の計算機科学の技法を駆使して，統計情報の知識ベースを構築することは，著者の望むところであった。そのうちに，幸いにも，1984年度から文部省特別事業費のおかげで，「統計情報データ・ステーション設立準備プロジェクト」を起動することが出来，当センターがこれまでに蓄積してきた財産を総合的な統計情報システムに再編成する具体的な作業が開始されるに至った。著者が分担した課題は，そのプロジェクトの中核を成すシステムの一部として，統計に関する書誌情報の特異性を反映したデータベースの基本的アーキテクチャーを設計することである。

今回，本書で報告する研究成果は，その間の約3年に亘る，日本の現行統計調査の報告書の書誌情報データベース構築作業班全員による骨身を惜しまぬ作業の結果である。本書に対する専門家諸氏の批正をお願いすると同時に，いくばくかの参考に供せられれば，我々の喜びとするところである。

このデータベースは生き物であり，これからも未来に向かって成長を続ける運命にあるが，統計調査報告書の性質上，逆に過去に遡って成長する必要にも迫られている。この目録データベースの特徴は可塑的刊行形態の逐次刊行物である点に起因していると，我々は考えている。この特性に従って遡及的または進行的にデータベースを編成する作業に関しては，別の作業班が既に始めており，近い将来，成果が世に出るはずであるので，いましばらくの時間の猶予を頂きたい。

我々の作業班では，松田芳郎教授がオーガナイザとしてシステム全体の構想を取りまとめ，著者が情報処理技術担当として実際のシステム設計とプログラミングを行った。データの収集・整理は，篠塚芙佐子事務官が担当し，三浦総子氏の協力のもとに行った。初期入力ファイルからマスターファイルへの変換のプログラミングは吉澤照子氏から，入力データの修正・追加作業は神沢節子氏から，それぞれ協力を得た。プロジェクトの進行途中で，著者が

一橋大学を離れたため，後任の大久保恒治助手からは，研究上のいろいろな面で協力を得た。また，事務手続きの面で，辻村義春事務係長の手を煩わすことが多かった。

在任中の計算機処理には，一橋大学経済研究所計算機室の HITAC M-240D を使用した。同室の野島教之・杉山文子・宇野富美子助手には，種々の便宜を計って頂いた。

著者が本書のために直接行ったデータ処理のプログラミングには，全てSASのパソコン版（バージョン6）を使用した。SASの使用に関しては，SASソフトウェア株式会社の毛利宏氏にひとかたならぬお世話になった。また，当初，パソコンの初心者であった著者は，澤村正信神戸商科大学教授から貴重な助言を頂くことができた。

本書の成果は以上の諸氏からの得がたい御協力の賜であり，ここで改めて各位に感謝の意を表したい。本稿全体については，何度か松田教授にプルーフ・リーディングをお願いして批判や助言を頂戴したが，それにもかかわらず有りうべく誤りはひとえに著者の責である。

1987年3月　大阪にて

周　防　節　雄

目　次

統計資料シリーズの発刊に際して……石　川　　滋
統計情報データ・ステーション設営準備事業：プロローグ……江　口　英　一
はじめに……周　防　節　雄
第一部：統計情報データベースSTATIONSの概要 …… 1
1．本プロジェクトの概略…… 3
1．1　はじめに…… 3
1．2　統計情報データベースの全体像…… 3
1．3　当面の作業の対象…… 6
2．書誌情報データベース…… 8
2．1　通常の図書の書誌構造…… 8
2．2　統計調査報告書の書誌情報…… 9
3．現行統計調査報告書に関する書誌情報データベース……12
3．1　今回の作業対象となった16の統計調査……12
3．2　書誌の記述について……14
3．3　作業の概略……17
3．4　初期入力ファイル……19
3．5　マスターファイル……26
3．6　コネクタ……29
3．7　リレーショナル・データベースとSASデータセット ……31
4．STATIONSの活用と検索 ……35
4．1　回次毎の統計調査名の変遷……35
4．2　回次毎の統計調査報告書編集機関の変遷……35
4．3　書誌の変遷マップ……36
4．4　書誌変遷検索システム……36
5．STATIONSの今後の展開 ……40
5．1　データの追加・更新……40
5．2　報告書名中のキーワードの抽出とキーワード検索……41

５．３　統計調査名や報告書名のニックネームによる検索……41
５．４　統計情報エキスパートシステムとしてのSTATIONS
の未来像……42
参考文献……43
第二部：STATIONSに関する資料編……45
資料１：１６統計調査の書誌情報の収録範囲……47
資料２：書誌情報の初期入力ファイルのレイアウト……57
資料３：統計調査別回次毎の報告書数……65
資料４：統計調査対象年と報告書刊行年のクロス集計表……77
資料５：親コネクタの個数と子コネクタの個数のクロス集計表……95
資料６：統計調査別報告書編集機関の変遷……97
資料７：統計調査名の変遷……111
資料８：書誌変遷マップ……119
資料９：戦後の１６統計調査に関する調査報告書一覧表……141

図　表

図１．２　統計情報データベースのファイル構成……4
表３．１　戦後のセンサスと大規模標本調査……13
表３．２．２　調査対象期間の種類……16
図３．３　作業プロセス……18
図３．４．２　各レコード間の階層構造……25
図３．５．１　省略情報の復元……27
図３．５．２　「@」のレコード……27
図３．７　SASパーマネントデータセットの内容の要約図……32
図４．４．１　書誌変遷検索システム実行例　その１：漁業センサス……38
図４．４．２　書誌変遷検索システム実行例　その２：漁業センサス……39
図４．４．３　書誌変遷検索システム実行例　その３：漁業センサス……39

第一部

統計情報データベースSTATIONSの概要

1．本プロジェクトの概略

1．1　はじめに

日本の中央官庁，地方自治体，公共団体及び民間等で，定期的であれ不定期であれ，絶えずおびただしい数の統計調査が行われている。それに伴い公表される調査報告書は，一般的には逐次刊行物と見なされるが，内容の性質上，いわゆる通常の雑誌とは異なる特徴を持っている[文献９]。その最大の特徴は，同一の統計調査であっても回次が異なれば報告書の編集方法が異なるために，各報告書に収録されるデータと報告書名とが異時点間で必ずしも対応するとは限らないことである。統計データの場合，時系列として並んでいることが最大の要件であるため，この観点から報告書の時系列的なつながりに関する情報が重要となってくる。また，昨今の行政改革等の影響で統計調査自体の統廃合や調査実施機関の統廃合が絡んでくると，この間の事情は更に複雑となる［文献６]。

現在，一橋大学経済研究所付属日本経済統計文献センター（以後，「文献センター」と呼称する）では，戦前・戦後に実施された統計調査に関し，調査報告書の書誌情報も含む統計情報のデータベースを構築する作業が進行中であり，このデータベースをＳＴＡＴＩＯＮＳ(STAtistical informaTION System)と呼んでいる。今までの所，表３．１にある16のセンサスと大規模標本調査について，戦後の部分の書誌情報データベースがほぼ完成している。

本書では，昭和６１年度末までに行った作業の概要を報告するかたわら，今後行われる予定の同様の作業に対する一般的な指針を示したい。

1．2　統計情報データベースの全体像

我々が最終的にめざしているデータベースは，戦前・戦後に日本で実施された統計調査とその報告書に関する総合的な統計情報データベースである。統計調査報告書は，前節でも述べたように，通常の逐次刊行物と様々な点で異なっている。文献センターが所蔵しているものに話を限っても，報告書の各一点一点はセンターのカタログカードに記録されているが，そこにある情報は，タイトル，著者(または編者)，出版社，刊行年だけであり，上述のような報告書間の関係や掲載されている内容までは分からず，そうした情報は，これまでは統計調査に関する専門家や，統計調査報告書の収集管理に直接携わる司書の人々の頭脳の中に蓄

積されて来ているのが現状である。

こうした統計調査報告書に独特の情報を，そうした専門家，つまりエキスパートからうまく知識として引き出し，コンピュータによる処理が出来るように知識表現を行った上で，全体のシステムを構築していく立場を取っているわけであり，統計情報に関するいわゆるエキスパート・システムを目指している［文献６］。

このエキスパート・システムの知識ベースは，次の７個の主要なファイルから構成されている。（図１．２）

1）図書書誌ファイル
2）図書内容ファイル
3）図書所蔵ファイル
4）図書貸出ファイル
5）図書受入ファイル
6）著者名典拠ファイル
7）統計調査ファイル

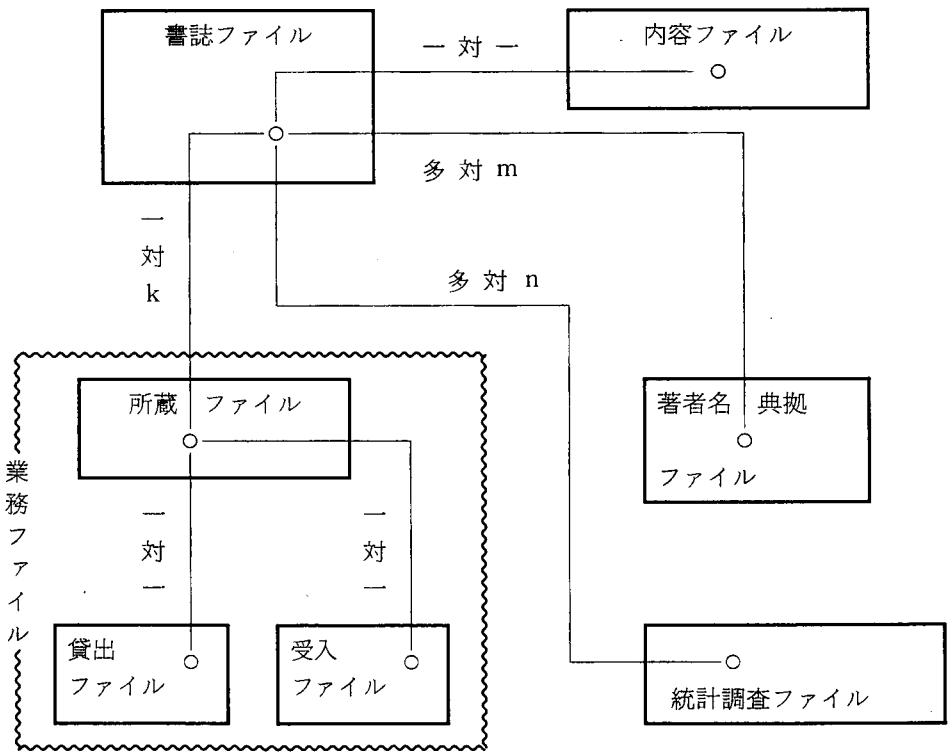

図１．２　統計情報データベースのファイル構成

図書書誌ファイルに含まれる主な情報は，1）書誌レコードＩＤ　2）報告書名　3）刊行年月日　4）編集形態　5）継承関係情報　6）著者レコードＩＤ7）統計調査レコードＩＤである。

図書内容ファイルには，書誌ファイル中の各書誌レコードについて，当該の統計調査名，表章形式をはじめとする内容に関する情報が含まれている。

図書所蔵ファイルには，文献センターにおける所蔵に関する情報である　1）所蔵レコードＩＤ　2）書誌レコードＩＤ　3）図書請求記号　4）図書配置コード等が格納されている。

図書貸出ファイルは，文献センターにおける貸出業務に伴う情報を持っており，1）貸出レコードＩＤ　2）貸出図書の所蔵レコードＩＤ　3）貸出人の名前とその属性　4）貸出期日等がある。

図書受入ファイルは，1）受入レコードＩＤ　2）図書の発注・寄贈依頼や購入・寄贈等によって受け入れる予定・或は受け入れた図書毎に，当該業務の相手の属性やその発生年月日　3）当該図書の所蔵レコードＩＤ（受入済みの場合）4）廃棄処分の際の情報等がある。

所蔵ファイル，貸出ファイル，受入ファイルは図書館の業務（library house-keeping）に必要なファイルであり，一般に業務ファイルと呼ばれている。

著者名典拠ファイルは，ほとんどの統計調査報告書の場合，その統計調査の実施機関が編集機関であることが多く，その機関の属性を情報として持っている。しかし，通常の図書の著者でも同一人で複数のペンネームを持つことがあるため，ファイル設計の際に注意を要するが，特にこのファイルの場合，統計調査報告書の著者である編集機関については，組織の統廃合が伴うため，更に問題が複雑になる。この点に関しては２．２節や４．２節で更に議論をする。

統計調査ファイルは，統計情報データベースにはなくてはならない。松田［文献９，13］によれば，統計情報のドキュメンテーションとして最小限必要な事項として，①統計調査と結果報告書との対応関係が明らかであり，双方から検索できること，②統計調査の結果報告書相互の関係が追跡できること，即ち，a)速報値と確定値の区分，b)結果報告書の連続性，c)調査毎の報告書と累年統計書との関係，特に既報値の修正値の公表の有無，の二点を挙げており，第一の点を満たすには，この統計調査ファイルは必要である。統計調査ファイルには，1）統計調査レコードＩＤ　2）統計調査名　3）調査実施機関　4）調査対象年月日　5）調査周期　6）調査対象　7）調査票と調査項目　8）調査結果報告書の書誌レコードＩＤ等が含まれる。

これらの７個のファイルの直接的な(explicit)対応関係は図１．２に示されている。

書誌ファイルと内容ファイルのレコードは一対一に対応する。また，業務ファイルの間で

は，所蔵ファイルのレコードが，貸出ファイルと受け入れファイルの各レコードとそれぞれ一対一に対応する。

書誌ファイルと所蔵ファイルのレコードは，一般的には一対k（k≧0）に対応する。k≧2の時は複本があり，k＝0の時は，当該報告書を所蔵していない場合であり，それ以外の時は一対一に対応する。

書誌ファイルと著者名典拠ファイルのレコードは，一般には，多対m（m≧1）に対応するが，統計調査報告書の場合は，m＝1であることがほとんどであり，m≧2，つまり，複数の編集機関が存在するのはむしろ例外である。

書誌ファイルと統計調査ファイルのレコードは，多対n（n≧1）に対応する。n≧2の時は，一冊の報告書に複数の統計調査の結果が収録されている場合である。

内容ファイル，著者名典拠ファイル，統計調査ファイルの間では，書誌ファイルを通して論理的に(implicitly)リンクされている。

ＳＴＡＴＩＯＮＳは，以上に述べたデータベース上に，ファイル更新システム，情報検索システム等を含むデータベース管理システムを組み入れて構築されるが，その結果，国立大学共同利用施設としての文献センターの運営業務を機械化し，更に利用者の文献や統計情報の検索に供することが可能になる。

１．３　当面の作業の対象

前節で述べた全体のシステムは膨大であるので，まず第一段階として，書誌ファイルの整備を目指している。書誌ファイルには，著者名と統計調査名，ないしは，それらに相当するコードが含まれるため，ひとまずこの書誌ファイルを完成しておけば，その次の段階として，そこから派生する情報を基にして著者名典拠ファイルと統計調査ファイルを整備する足掛りを得ることが出来る。

それとは別個に，統計調査ファイルについては，総理府（現総務庁）統計局発行の「統計調査総覧」(冊子体)の昭和57年版と58年版に対応する磁気テープを入手して，計算機による分析処理を進めており，逐次整備していく体制が整っている［文献１，２，３］。

詳細な内容情報については，書誌ファイルに含まれる現物に個別に当たることで，きめ細かくデータを整備するしかなく，将来の課題であるが，ただ，幸いなことに，統計調査報告書の場合，日本語のタイトル中に或る程度の内容が分かるようなネーミングを採用していることが多い。従って，タイトルの日本語文字列からキーワードを抽出して一種のシソーラスを作成すれば，情報検索に利用が可能である。このシソーラス作成は，コンピュータによる作業が可能であるので，書誌ファイルが整備でき次第始めるつもりである。

業務ファイルに関しては，それぞれ，図書カードという従来の形式ではあるが，データの蓄積は行われており，後はそれらをどういう形で計算機可読型に変換するかである。とは言うものの，それにかかるコストと要員をかんがえれば書誌ファイルの整備後にまわさざるを得ない。

従って，本書では今後，書誌情報に重点を置いて議論を進めることにする。

2．書誌情報データベース

2．1　通常の図書の書誌構造

先に，統計調査報告書は通常の逐次刊行物の雑誌とは異なると述べたが，この際，逐次刊行物ではない書物，即ち図書の場合の書誌単位についてはどうなるのかを見ておくのもこの後の議論に役にたつと思われる。この概念規定については，馬場重徳［文献８］の概念整理以来，松田［文献10］等によって様々な議論がなされているが，ここでは，東京大学文献情報センターの総合目録システムのデータベース［文献５］における図書に関する書誌単位を示すと次のようになる。

現実の１冊１冊の本の単位，破かない限りひとまとまりのものを「物理単位」と呼ぶ。物理単位の集合に対しいわゆる「複本」というものをまとめる操作によって，同一の「出版物理単位」としてまとまる。「書誌単位」は，「固有の標題」を持った出版物理単位をまとめる単位で，単冊本であれば出版物理単位と一致する。同じ「固有の標題」を持つ上巻と下巻の出版物理単位の集合は書誌単位である。更に，書誌単位を「固有の標題」でまとめるときに，セットものやシリーズものなど，「固有の標題」を持つ書誌単位が全体としてもまた「固有の標題」を持つことがある。この様な場合，全体の書誌単位を「集合書誌単位」と呼ぶ。逆に，集合書誌単位でない書誌単位を「単行書誌単位」と呼ぶ。更に特殊な場合として，集合書誌単位が複数で更に「固有の標題」を持つ書誌単位となることもあるが，これも集合書誌単位と呼ぶ。この時，集合書誌単位全体を「親」，各構成部分を「子」と呼ぶ。親子は相対的な呼び方で，子がまた下のレベルの親のことも有り得る。

出版物理単位が複数で書誌単位となるとき，一般的には，各出版物理単位は上，下やV.1，V.2の巻次で識別される。「固有の標題」とならないこれらの部分は，単行書誌単位では「出版物理単位の呼称」と見なす。例えば，夏目漱石の「明暗　上」では，「上」の部分が出版物理単位の呼称である。集合書誌単位の場合，子書誌単位は一般に巻次等で識別される。親の固有の標題と，子の固有の標題の間にある固有の標題でないものがそうである。例えば，「漱石全集　第３巻　ぼっちゃん」では，親の標題が「漱石全集」，子の標題が「ぼっちゃん」で，その間をつなぐ巻次が「第３巻」である。「漱石全集　第17巻　明暗　上」と「漱石全集　第18巻　明暗　下」では，子の標題が「明暗」，出版物理単位の巻次が「上」と「下」，親との関係の巻次が「第17巻」「第18巻」である。

2．2　統計調査報告書の書誌情報

統計調査報告書は，逐次刊行物の一種としての性格を持った周期調査の報告書もあるが，いわゆる雑誌類よりはむしろ，前節で触れたような集合書誌単位の図書と似ている点も多い［文献9］。

例えば，昭和40年の国勢調査の報告書は，総数219冊に及ぶが，その第1巻は「昭和40年　国勢調査報告　第1巻　人口総数」であり，先の漱石全集とよく似ている。ところが，第2巻は5冊からなり，その各報告書名としては「昭和40年　国勢調査報告　第2巻　1％抽出集計結果」に続いてそれぞれ「その1　年齢・男女・配偶関係・国籍」，「その2　労働力状態・産業・従業上の地位」，「その3　職業」，「その4　世帯」，「その5　住居の状態」が付随している。

いま仮に，「漱石全集」と同様に，「昭和40年　国勢調査報告」を親の標題，「1％抽出集計結果」を子の標題とすると，「その1・・・」等が出版物理単位の巻次を表すことになるが，「その1・・・」や「その2・・・」等は内容がデータとして連続しているわけではないので，「明暗」の「上」や「下」と同様には取り扱えない。また，「第2巻」は親との関係の巻次を表すということになるが，同じ「第2巻」という巻次が5個繰り返されることになり，これまた都合が悪い。

こうした統計報告書の書名の付け方の特殊事情を考慮して，後の議論で無用な混乱を避けるために，通常の図書館学の用語の使用をやめ，統計報告書の書名に関しては，「昭和40年　国勢調査報告」の様に，調査名と調査年を含む部分を「共通書名」，それに続く書名の残りの部分を「分冊書名」と呼ぶことにする。従って，上の例のようないわゆる「多巻物」と呼ばれる報告書の書名は，共通書名と分冊書名から構成されていることになる。この点に関しては，第3．4．1で更に厳密な議論を展開する。

この他に，「昭和40年　国勢調査報告」ではじまる報告書は，「第3巻　全国編」が4分冊，「第4巻　都道府県編」が46分冊，　「第5巻　20％抽出結果　全国編」が2分冊，「第6巻　20％抽出結果　都道府県偏」が46分冊ある。さらにこれらとは別に，昭和40年の国勢調査の場合，タイトルが「昭和40年　国勢調査」（注：「国勢調査報告」ではない）で始まる報告書が114冊，その他1冊がある。これらの219冊はタイトルがどうであれ，昭和40年の国勢調査の報告書であるという点では，いわゆるセットもののようなまとまりとして把握する必要がある。

さらに，統計調査のデータの場合，時系列的にも意味を持たねばならないので，同一調査の回次間のつながりをシリーズもののように捉えることが出来なければならない。その際，

単に各回次間をひとまとまりの形でつないだだけでは不十分で，実際の統計利用者の側からすれば，様々な集計表がそれぞれ時系列データとして連続している様に，各分冊毎の継承関係が陽的に表示されていなければならない。

回次間のつながりに絡むもう一つの問題点は，長期的にみた場合，同一調査内容の統計調査の名称が必ずしもいつまでも不変とは限らず，また，調査自体の統廃合も考慮にいれておかねばならない。この点に関しては，今回の作業に限れば戦後に限定しているため比較的容易であったが(資料７)，ここで取り上げた諸調査につき現在並行して行っている戦前の接続部分については，名称の変更・統廃合が大幅に増えている。ちなみに，今回の16統計調査の中で名称変更の多かった調査例としては，賃金構造基本統計調査（毎年実施）が次のように変遷している。

1） 昭和21年　賃金調査（臨時勤労者給与調査）
2） 昭和23年から25年　個人別賃金調査
3） 昭和26年から28年　職業別賃金調査
4） 昭和29年　職種別等賃金実態調査　個人別賃金調査
5） 昭和30年から32年　職種別等賃金実態調査
6） 昭和33年から35年　賃金構造基本調査
7） 昭和36年　賃金実態総合調査
8） 昭和37年から38年　特定条件賃金調査
9） 昭和39年から58年　賃金構造基本統計調査

タイトルと並んで書誌情報のもう一つの重要な要素である著者に関しても，統計調査の報告書は，特異性を示している。一般に，統計調査報告書の著者は当該調査の実施機関と同じ場合が多く，編者ないしは編集機関と呼ばれることが多い。当然のこととして，長い間には，調査実施省庁の統廃合・新設等による実施機関名の変更や，各省庁内部の組織替えによる担当部局の変更が生じる。従って，実施機関の新旧の継承関係も把握しておく必要がある（資料６)。例えば，上の賃金構造基本統計調査の場合，終戦直後の昭和21年は厚生省・労務局，22年は調査無し，昭和23年から46年までは労働省・大臣官房・労働統計調査部，昭和47年から57年までは労働省・大臣官房・統計情報部・賃金統計課，昭和58年は，労働省・大臣官房・政策調査部・統計調査第二課という具合いに編集機関が変遷している。作業が同時進行中の戦前の部分では，省単位の統廃合があるだけに，編集機関の変遷状況は更に複雑な様相を呈している。

本プロジェクトは，最終的には文献センターにおける統計調査報告書の収集・管理・検索

システムのためのデータベースを構築することであるが，今回の作業には所蔵情報は含まれていない。従って，「複本」という概念はないので，単なる「物理単位」と「出版物理単位」の区別はない。

以上の議論を総合的に考えた結果，本データベースでは，出版物理単位を書誌単位とし，その書誌単位どうしの様々な関係については，各書誌単位の属性として取り込むことにした。

3．現行統計調査報告書に関する書誌情報データベース

3．1　今回の作業対象となった16の統計調査

具体的な作業を開始するに当たって，初期入力ファイルの設計の際に，どの様な事柄を考慮にいれておけば，各種の統計調査報告書に関する書誌情報として必要な情報を全て収容できるかを明らかにする必要があった。そこで，本書で対象としている16のセンサス及び大規模標本調査ほど複雑な書誌情報をうまく表現できるファイル設計であれば，その他の統計調査や臨時的調査の報告書には十分適用できると考え，とりあえずその16個の統計調査に作業を限定した。

その16のセンサス及び大規模標本調査に対し，一応1から16までの調査ＩＤ番号を付与した。この調査ＩＤ番号は，大きく，調査実施省庁毎にまとめてある（表3．1）。

まず始めに，総務庁統計局が実施する統計調査のうち，各種統計調査のフレームワークであり，かつ，もっとも基本的な統計調査単位である世帯と事業所のリストデータをそれぞれ編成する統計調査である国勢調査と事業所統計調査を捉える。更に総務庁統計局によるその他の調査の配列は，調査内容と関連させて便宜的に，以下のようにしている。

国勢調査は人口センサス(population census)という訳語を対外的には使用しているが，これは，国際的にみると，住宅と人口(housing and population)のセンサスとして実施されることが多く，それは建物毎のリストを作りその建物単位に世帯を押さえて人口を調べ上げるという調査方式を取っている。これに対して，日本では，木造建築が多いために，住居表示用の建物単位のリストが作りにくかったことを反映して，地域内で直接世帯単位に調査するための調査区を設定する方式を取っている。従って，住居に関する情報は，逆に国勢調査区毎に調べており，住宅統計調査は，その情報である。世帯に関するもっとも重要な情報は，家計の収支状況・耐久消費財等の保有状況であり，それらは全国消費実態調査で調査されている。また，この様な消費行動に密接なものとしては，全国物価統計調査がある。先の全国消費実態調査が世帯の金銭的な収入・支出の収支決算(money budget)に関する調査である一方，生活時間の収支決算(time budget)のデータとしては，社会生活基本調査がある。

さて，事業所に関するセンサスとしては，事業所統計調査がある。この事業所の調査データの重要な調査事項として，就業者数に関する情報がある。この就業状況に関する詳細情報としては，世帯単位の調査として就業構造基本調査がある。　総務庁統計局以外の省庁が実

調査ＩＤ番号	統計調査名（調査周期）	実施回数	報告書総数
1	国勢調査（５年毎）	7	1138
2	住宅統計調査（５年毎）	8	265
3	全国消費実態調査（５年毎）	5	53
4	全国物価統計調査（５年毎）	5	69
5	社会生活基本調査（５年毎）	2	15
6	事業所統計調査（３年毎）	13	530
7	就業構造基本調査（３年毎）	10	40
8	学校基本調査（毎年）	34	61
9	学校教員統計調査（３年毎）	15	32
10	農林業センサス（５年毎）	7	599
11	漁業センサス（５年毎）	7	167
12	工業統計調査（毎年）	38	221
13	商業統計調査（３年毎）	15	112
14	本邦鉱業のすう勢調査（毎年）	38	38
15	全国貨物純流動調査（５年毎）	3	13
16	賃金構造基本統計調査（毎年）	37	215

表３．１　戦後のセンサスと大規模標本調査

施する統計調査の配列及び各省庁内の配列に関しては，必ずしも特別の理由があるわけではない。部分的な全数調査としては，サービス業中，教育関係の統計調査として，文部省が実施する学校基本調査（事業所に相当する学校を調べる）と教育に従事する人に関する学校教員統計調査がある。農林業，漁業については，農林水産省の農林業センサス，漁業センサスがあり，それぞれ，その産業に属する世帯と事業体の全数調査である。通商産業省の所管産業については，指定統計である２大センサスを調査周期の長さの順に，毎年の工業統計調査，それより長い周期の商業統計調査を並べ，その次に毎年の承認統計である本邦鉱業のすう勢調査を配列してある。その後に，運輸省の全国貨物純流動調査を並べ，最後に，労働者の賃金に関して労働省が実施する賃金構造基本統計調査を配置した。

以上，１から16まで調査ＩＤ番号を付与しているが，これらの番号の付与方式は，全体のシステムが完成した段階でまた再検討する予定である。

3．2　書誌の記述について

3．2．1　収録範囲

収録範囲については，以下の原則を設けているが，各々の統計調査に関する詳細な注釈は資料1に納めた。

a）収録期間：　前節で述べた16の統計調査の内で，戦後の昭和21年以後に行われた調査を原則的に収録したが，国勢調査と農林業センサスの戦後の臨時調査は，作業量の関係から，とりあえず除外している。

b）収録形態：　いわゆる書籍の形態で刊行されたものに限り，それ以外の形態，例えば磁気テープ，マイクロフィルム，フィッシュ等は除いた。

c）使用言語：　和文に限り，欧文のものは除いた。

d）収録内容：　内容的には，原則として，統計書に限ったが，一部，名簿やマニュアルの類が含まれている場合がある。例えば，昭和25年の国勢調査のためにその前年に刊行された「調査区設定及び同市区町村調査区地図作成要領」と題するマニュアルがそれである。また，速報，概要等は，刊行されていることが分かっていても，確報が刊行された後での重要度を考慮して，あえて収録していない場合もある。琉球政府による調査は，作業の便宜上，今回はすべて除外した。準備調査や試験調査等は，原則的には，今回の作業には含めなかったが，「茶業地帯実態調査　1950年世界農業センサス準備調査結果概要(統計調査資料　第13集)」のように，一部の準備調査が含まれている場合も若干ある。

3．2．2　書誌情報の内容

書誌に関する主な情報として，初期入力ファイルには，次の項目が含まれている。

① 統計調査名（含調査周期）
② 文献センター請求記号
③ 回次
④ 報告書名
⑤ 編者
⑥ 監修者
⑦ 調査対象期間
⑧ 刊行年月
⑨ 当該図書の時系列的継承情報

統計調査名と調査周期は，データのコーディング時点の昭和60年現在の名称と周期を採用した。

請求記号は，本来，書架配列の際の配架順位を決めるものであるが，現在の文献センター請求記号は，センター分類表に基づいた主題分類番号や地域記号と受入番号，それに必要に応じて末尾に付加する補助記号から成り立っており，統計調査の報告書や資料に関しては，本の物理単位毎に一意的ではなくて，原則的には，同一調査に対して，異なる回次を越えても一意的である様に付与されている。従って，同一請求記号の本が複数個あることになるが，その中では，調査年，巻次順に配列している。

ただ，同一調査であっても，次の二つの場合には，請求記号が異なることもある。その一つは，農業センサスのように，報告書によっては農業編と林業編とに別々に分冊刊行されている場合であり，その時は，農業編には農業の主題分類番号を付し，林業編には林業の主題分類番号を付している。いま一つは，確報の他に，速報，概要，特別集計等が刊行されている場合，確報の請求記号に補助記号（例えば，ｂ，ｃ，－１等）を追加した請求記号をそれぞれに独自に付与することにより，種類毎に一意的な請求記号となっている場合もあり，その時には，物理単位との対応関係を明示しながら複数個のセンター請求記号を併記している。

回次の数え方は，作業の便宜上，調査の回次と刊行の回次の両方の意味を与えている。センターの所蔵する資料から作業を始めたため，センター請求記号が同じである報告書については全て同じ方法で回次を与えている。この場合には，現時点で判明している範囲内で，戦前戦後を通じて第一回目の調査を１として，以下順に２，３・・・としているので，原則的には，調査の回次と一致する。たとえば，「工業統計表　昭和23年」の回次は第34回としているが，これは，明治29／30年調査の「全国工場統計」を工業統計調査系列の第１回報告書と見なし，昭和23年のものはその第34回目に当たるとしたためである。

一方，いわゆる「速報版」などで，確報とセンター請求記号が異なるものについては，それぞれのシリーズ毎に，その第１回目の刊行物に対して回次を１として，以下順に２，３・・・と数えている。たとえば，「工業統計速報　昭和21年」の回次は第１回としているが，速報として最初に刊行されたのが昭和21年であることによる。

例外的に回次の情報を与えていない報告書があるが，これは次の何れかの場合に相当する。一つは，「工業統計50年史」や「戦後の工業統計表」等の様に，シリーズものとして数冊単発的に刊行されるだけであるために，回次を付与してもあまり意味がないので，付与しない場合。もう一つは，第１回の回次がいつであるかが正確に把握できないため，回次が付与できない場合である。

報告書名は，原則として，文献センターの所蔵本から採録し，所蔵していないものについては，国会図書館や各省庁図書館等で調べた。ここで注意することは，中身が全く同じものでも，「市販版」と「部内版」とで書名が異なる場合がある。例えば，市販版では「賃金センサス」が，部内版では「賃金構造基本統計調査報告」として刊行されている。当センター所

蔵本が年によって市販版と部内版が入っていると，書名が表示上では変わるが，検索の際には同一のものとして把握できなければならない。なお，報告書名中に含まれる調査の表示年や回次等は，原則として，共通書名の最後に配置した。

編者は，原則として，当該資料の奥付に記してある編者を採用した。従って，報告書によっては，同一の編者であっても，編集機関名の表示が，課までの場合や部局までの場合がある。この点は，統計報告書のいわゆる著者名典拠ファイルを作成する際に十分の配慮が必要である。統計調査毎の報告書の編者の変遷については，４．２節を参照されたい。

監修者の名称についても，上の編者と同様の方法で採用したが，監修者のある調査報告書は数の上ではごく少数であり，そのほとんどの場合，調査実施機関が監修者となり，出版関係だけは民間に委託したため，編者が別に存在しているに過ぎない。

調査対象期間については，編集形態を示すコードと共に，次の表３．２．２の様に分類して明示した。

調査対象期間の種類	編集形態	表現例
一時点の調査結果	J	S25.10.01 (昭和25年10月1日)
一資料に二時点の調査結果を収録	J	S45.02.01，S45.08.01
調査時点が数ヶ月に及ぶ	J	S34.09－S34.11
二時点の調査結果をロンジテューディナル・データとして収録	L	S40，S45
一定期間の複数の調査結果を時系列的にまとめたいわゆる累年版	R	M37－S45 (明治37年－昭和45年)

表３．２．２　調査対象期間の種類

刊行年月は，当該図書の奥付，まえがき等から採録した。刊行年の表示のないものは，推定により記し，かつ，刊行年月の直前に「？」記号を付した。推定すら出来ない不明のものの場合は，「？」記号のみ記した。

報告書の時系列的継承情報に関しては，「コネクタ」の説明と共に，第３．６節で項を改めて詳細に解説している。

以上の書誌の記述以外にも，必要に応じて注記事項を挿入した。主として資料の物理的形態に関する注記が多い。例えば，「国勢調査報告　昭和30年　付録日本人口地図　その１　人

口分布・人口密度」と「国勢調査報告　昭和30年　付録　日本人口地図　その２　人口増減率」という二つの資料は，もともと一つの袋に同封されているが，物理的にこの二冊は分離しているので，書誌単位としてはそれぞれ別々である。この様な時には，その旨を前者に対する注記事項として，「付録　日本人口地図　その１，その２　同封」を補足している。

３．３　作業の概略

実際の作業の概略は図３．３に示している。

作業の第一段階として，先に上げた16の統計調査に関して，文献センター所蔵の報告書の場合は，同センター事務用図書基本カードを基にしながら現物にあたって書誌情報を整理した。所蔵していないものについては，総務庁等の刊行目録を参照したり，また各省庁の図書館でも調べて書誌情報を収集・整理した。

第二段階では，各統計調査毎に，１）報告書名，２）編集機関，３）調査対象期間，４）刊行年，５）報告書間継承関係情報等の前節で述べた諸属性を含む階層構造のファイルを設計し，データ・コーディングを行ったうえでパンチを外注することによって，初期入力ファイルを作成した。このファイルを設計する際，コーディングやパンチの作業の効率化の観点から，階層構造をうまく利用することによって後のプログラミングにより復元可能な属性や漢字文字列については，入力が省略できるように配慮した。センサスや大規模調査の場合，よく似たタイトルの報告書が多数公表されるので，この配慮はかなり有効であった。

第三段階で，SASプログラムにより，その省略情報を復元しながら，かつ，書誌単位である各報告書に対して統計調査番号と報告書番号を付与して，マスターファイルを作成した。

第四段階で，マスターファイルから基本的なSASデータセットをいくつか作成した（３．７節参照)。これらのSASデータセットを使って第４章で述べる様々な分析や検索システムの開発を行った。

ここで，本プロジェクトで使用したデータ処理のツールについて簡単に触れておく。データ処理のためのプログラミング言語にはSASを使用している。米国SAS社(SAS　Institute Inc.)の登録商標であるSASはその名がStatistical Analysis System に由来することからも分かるように，元々は統計解析用に開発されたシステムであったが，今では，情報処理のあらゆるニーズに対応できるトータル・システムとして世界中で使用されている。特に，その基本部分の一つであるデータハンドリング機能は強力であり，リレーショナル・データベースを構築する場合は，FORTRANやPL／Iの様な通常の高級言語よりは，はるかに便利である。実際に使用したSASは，一橋大学経済研究所のメイン・フレーム・コンピュータ(HITAC M-240D）に搭載されたSAS（バージョン５）と，著者のパソコン（NEC　PC-9801VM2）

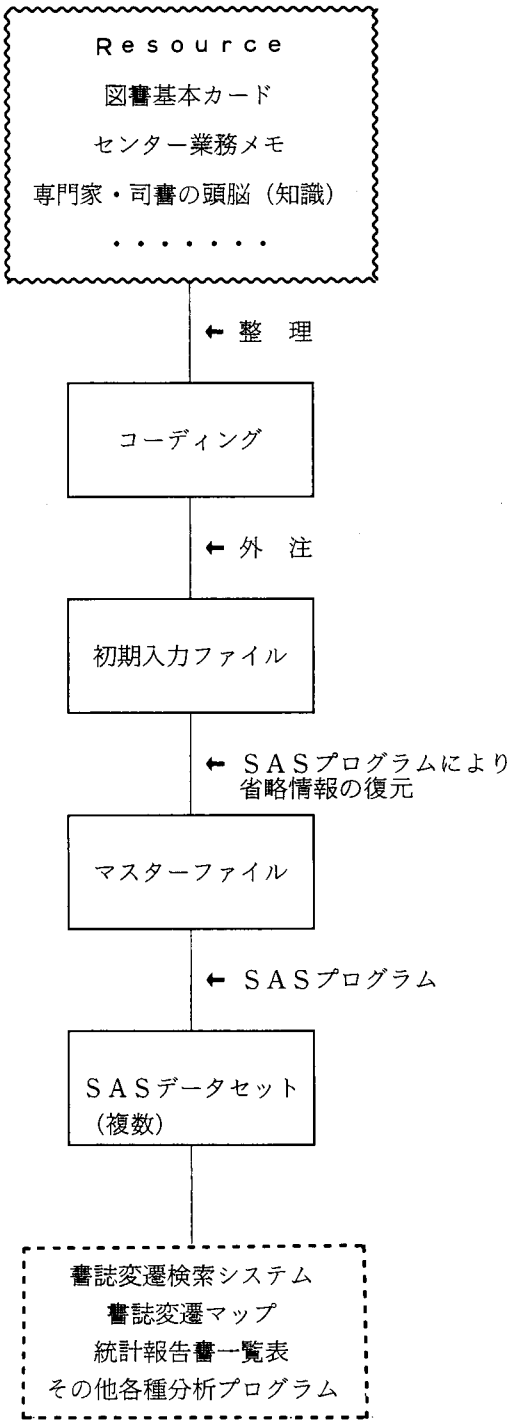
Resource
図書基本カード
センター業務メモ
専門家・司書の頭脳（知識）
・・・・・・・
← 整　理
コーディング
← 外　注
初期入力ファイル
← SASプログラムにより
省略情報の復元
マスターファイル
← SASプログラム
SASデータセット
（複数）
書誌変遷検索システム
書誌変遷マップ
統計報告書一覧表
その他各種分析プログラム

図３．３　作業プロセス

に搭載されたSAS（バージョン6）である。

3．4　初期入力ファイル

初期入力ファイルを設計する際には，次の点を最も重視した。

1）整理されたデータや知識のコーディング時の作業の効率とデータの精度。

2）ファイル入力後の検証，修正，追加作業の容易さ。

これを言い換えると，転記されたコーディング・シートやファイルのLPシートへの出力やテキストエディターでの画面表示を見れば，データの内容が容易に理解できなければならないということになる。

そこで，我々は，階層構造を持つファイルを採用することにした。即ち，属性毎にファイルの1レコードに対応させ，いくつかのレコードがセットになって1書誌単位，つまり1報告書の書誌情報を構成する。資料2にそれらのレコードの種類とレイアウトを示す。各レコードの第1バイト目に，そのレコードの種類を表すタグを付与しているので，それが一種のニーモニック・コード(pneumonic code)の役割を果たし，そのレコードの意味がすぐに分かる仕掛である。

ただ，入力に関わる作業をこの様に簡素化することのマイナスの見返りとして，その後のデータ処理のプログラミングは逆に負担になるが，入力データの精度とそれにかかるコストを考えれば，大した問題とはならない。しかも，前節で述べたように，実際のシステムはSAS上に構築されるので，プログラミング上の余分な負担は，SASデータセットを作成するまでの段階に限られる。

3．4．1　レコードの種類とタグ

初期入力ファイルに現れるレコードの種類とタグは次の通りである。「タグ【レコードの種類】：注釈」という表示方法を採用した。なお，この節での解説は，各レコードの主要な情報だけに絞った。詳細については，資料2を合わせて参照されたい。

①　＃【調査名】：原則としては，一つの統計調査に対して，最初に一度だけ付与する。作業の便宜上，例外として，学校教員統計調査，工業統計調査，商業統計調査は更にグループ分けをした。学校教員統計調査は，異なる二つの調査が統合した経緯があり，それぞれに分割した。工業，商業の両統計調査については，速報，概数，確報等に分割した。いずれにしても，ファイル中では，「＃」のレコードから次の「＃」のレコードの直前のレコードまでが階層構造の最大のブロックを形成する。

② C【文献センター請求記号】:「#」のレコードの直後に，該当するセンター請求記号の数だけ並べる。

③ ¥【共通書名】:共通書名は，一般的には，「統計調査名を含む部分」と，「回次」または「調査年」の表示部分から成り立っており，いわゆる多巻物の場合は，完全な報告書名から分冊書名を除いた部分である（第2．2節参照)。報告書名を「共通書名」と「分冊書名」（次の④を参照）に分割する理由は，「国勢調査報告@昭和40年・・・」の例のように，同一の共通書名を持つ報告書が何十冊にも及ぶ場合があり，データのコーディングやパンチの効率を考慮して，実際の入力は一度で済ませたいからである。詳細については第3．4．2節及び3．4．3節を参照されたい。

共通書名の表現に関しては，現物のタイトル表示の如何にかかわらず，ファイル中では統計調査名を含む部分を先に表示した。その際，後々の漢字文字処理の便宜を考慮して，回次の表示部との間に「*」記号を，調査年の表示部との間に「@」記号を挟んでおいた。この表記法の利点の一つは，共通書名のうちで回次や調査年を除く部分が同一である報告書がファイル中で連続して出現する場合に省記法が可能であることである。例えば，工業統計の確報である工業統計表の場合，ファイル中では「工業統計表@昭和23年」から始まって「工業統計表@昭和57年」まで，共通書名中に「工業統計表」を含む報告書が連続して並んでおり，この時は，二つ目の「工業統計表@昭和24年」以降は「$@昭和24年」のように，共通書名の更に共通な部分を「$」記号で代用している。

共通書名のレコードの例外として，多巻物でない場合でも，形式的に共通書名に相当する表記を含む報告書名であれば，それ以外の部分も全て含めて「¥」のレコードに収容した。つまり，この場合に限り「¥」のレコード単独で完全な報告書名となる。例えば，調査番号200の住宅統計調査において，終戦直後の3回の調査の報告書は，それぞれ，「住宅調査結果報告@昭和23年」,「住宅統計調査結果報告@昭和28年」,「住宅統計調査結果報告@昭和33年」の各一冊ずつ刊行されているだけなので，多巻物ではないが，「¥」のレコードとして収容した。これは，次回昭和38年の調査報告書からは多巻物として刊行されていることを考えれば，整合性の上からも，納得できる。

④ B【分冊書名】:ここで言う「分冊書名」には，大別して2種類ある。

第一は，上述の多巻物の場合の分冊書名と同義であり，多巻物の報告書名から共通書名を除いた部分である。従って，「¥」タグのレコードとペアで完全報告書名となるのが普通であるが，そうでないケースもある。例えて言えば，数学の因数分解の時の共通因数のように，分冊書名の中に，更に，共通の文字列が含まれていて，それが何十冊もある場合を考えてみ

る。実際には，いわゆる「都道府県編」として都道府県毎に分冊で刊行される場合がこれに当たる。再び住宅統計を例に挙げれば，昭和38年の場合，共通書名「住宅統計調査報告@昭和38年」の「第3巻　都道府県編」が，「その1　北海道」から始まり「その46　鹿児島県」まで46分冊に分かれて刊行されている。この様な場合，データのコーディングやパンチの省力化のために，通常の分冊名を更に二つの「B」タグのレコードに分割して，階層構造を利用することにより，「第3巻　都道府県編」を一度だけの入力で済ませた。

多巻物の報告書名の持つもうひとつの特徴は，連続する回次の間で内容が継承している報告書どうしでは，共通書名の表示年や回次だけが異なるだけで，分冊名は全く同じであることが多い。この種の場合の入力の省力のために，分冊書名が，継承関係にある前回の報告書の分冊名と同一のときには，分冊書名を「＝」記号で代用させた。

第二の種類の「分冊書名」というのは，当該報告書が多巻物ではなく，かつ，その報告書名中に共通書名に相当する表記がないか，もしくは，共通書名がはっきりと完全報告書名の先頭にないためにそれだけを分離するのが難しいような報告書名のことを意味しており，便宜上，「B」のレコードに入力した。例えば，調査番号100，報告書番号85の「昭和25年国勢調査と労働力調査の労働力状態に関する数字の比較についての一検討（国勢調査資料　第2集)」は，このケースである。従って，この場合は，「B」のレコードだけで完全報告書名となる。

第一，第二の何れの場合も，後の復元処理のための階層構造に関する情報を同時に付与している。詳細については，資料2の（4）分冊書名の項を参照されたい。

ここで報告書名の構成に関する上の③，④の議論を，バッカス記法（Backus Notation）で一般的に表現すると次のような式になる。

〈共通書名〉：：＝「¥」のレコードの内容
〈分冊書名〉：：＝「B」のレコードの内容
〈報告書名（タイプ1)〉
　　：：＝〈共通書名〉／〈報告書名（タイプ1)〉〈分冊書名〉
〈報告書名（タイプ2)〉：：＝〈分冊書名〉
〈完全報告書名〉
　　：：＝〈報告書名（タイプ1)〉／〈報告書名（タイプ2)〉

上の3番目の式の再帰的（recursive）表現から，報告書名（タイプ1）の場合，分冊書名が入れ子の構造になることが可能であることを示している。

⑤　H【編者】：作業効率のために，ファイル中で並びが物理的に直前にある書誌単位(つまり，報告書）の編者と同一である場合には，このレコードそのものを省略した。統計調査の報告書の編者は，通常は調査の実施機関と同じであるので，調査実施担当部局が全く変わるか，あるいは，組織の統廃合による担当部局の名称が変わるかしない限り不変であることを考えると，この省略法は相当に有効であった。

⑥　K【監修者】：監修者がある場合にのみ，「H」のレコードの直後に配置するが，このレコードが必要な報告書はごく僅かである。詳細は，第３．２．２節を参照されたい。

⑦　T【調査対象期間】：作業効率のために，ファイル中で並びが物理的に直前にある書誌単位（つまり，報告書）の調査対象期間と同一である場合には，このレコードそのものを省略した。国勢調査のように，一回の調査回次に対して多数の報告書が刊行される場合には，この省略法は大いに有効である。

⑧　P【第１番目のコネクタ】：刊行年月と，報告書間の継承情報を持つ。継承情報は，当該報告書の継承用識別コード（コネクタ）とそれを次回に継承する報告書のコネクタ（次回継承コネクタ）から成る。継承関係の全くない報告書の場合でも，刊行年月と当該報告書のコネクタだけは付与している。コネクタの詳細については，第３．６節を参照されたい。

⑨　P【第２番目以降のコネクタ】：上の⑧と必ずセットで使用するレコードである。次回継承報告書が複数個ある時，その内の一番目の報告書のコネクタは⑧の「第１番目のコネクタ」の「P」レコードの次回継承コネクタのフィールドに入力され，残りの二番目以降の次回継承コネクタについては，一つずつ別々の「第２番目以降のコネクタ」の「P」レコードに入力する。

⑩　U【復刻版刊行年】：当該報告書が復刻版である時だけ必要なレコードであり，その復刻版の刊行年月を入力する。復刻版である場合にのみ，最後の「P」のレコードの直後に配置する。今回の作業では，調査番号1203の「工業統計50年史　資料編　1　[産業別]」，「工業統計50年史　資料編　2 [品目別]」，「工業統計50年史　解説編　3」の３点だけがこれに該当する。なお，この場合，「第１番目のコネクタ」の「P」レコードの刊行年月のフィールドには，オリジナル版の刊行年月が記載されている。

⑪　N【注記】：以上の各レコードの記述内容に関して注釈が必要な場合に限り，該当する

レコードの直後にこの「N」のレコードを挿入して注記事項を記載した。

⑫ －【漢字文字列複数行】：「＃」,「¥」,「B」,「H」,「P」,「N」の各レコードには，最大49文字分の全角文字を入力できるが，それを越える文字列がある場合には，この「－」（ハイフン）のレコードを続けることによってその超過分の文字列を更に49文字分入力できる。ハイフンのレコードは必要な回数だけ繰り返して良いので，いくら長くても完全な報告書名を入力できる。

次に解説する⑬，⑭のレコードは，上の⑧と⑨のレコードと基本的には同じであるが，上の④で述べた「都道府県編」の分冊書名の場合に限り必要となる。但し，次節で述べるマスターファイルに変換後は，各報告書毎に⑬と⑭のレコードは合成され，上の⑧又は⑨のレコードに変換される。

⑬ P【末尾99のコネクタ】：「都道府県編」のコネクタに関する詳細な議論は第３．６節に譲るが，入力作業の省力化と，連続する回次における「都道府県編」の報告書間の継承関係が明白であることから，共通書名の同じ都道府県編の報告書には同一のコネクタ(末尾99)を付与した。その結果，46，７冊の報告書を一括した形で継承情報を与えた。従って，それらの複数の報告書に対して，この「P」のレコードは一つだけである。

⑭ P【都道府県編の刊行年】：同じ調査年の都道府県編でも，数が46，７冊に及ぶために刊行の時期が少しずつずれるので，各々の刊行年月は報告書毎に付与した。

３．４．２ タグ付きレコードの階層構造

初期入力ファイルの階層構造では，図３．４．２（その１）に示す通り，各調査間の階層が最大のブロックを形成し，同図の「書誌情報」に当該調査の全ての報告書に関する書誌情報が含まれるが，その個々の書誌単位（つまり１冊の報告書）に関する各レコード間の階層構造は，一般的には同図（その２）で表現できる。いま，議論の都合上，オプションのタグである「K，U，N」のレコードを省くことにすると，同図（その３）が得られるが，波線で囲った報告書名の部分は，前節の議論からも分かるように，タグの出現パターンとしては，もっとも一般的な「¥」+「B」の他にも，「¥」+「B」+「B」(都道府県編の場合)，「¥」のみ，「B」のみの合わせて４つあるが，基本的な議論はどれも同じなので，ここでは「¥」+「B」の場合だけを取り上げて以下で説明する。

次節で述べるマスターファイルでは，全ての書誌単位は，実は同図（その３）の構造で表

現される。(注：厳密には，この他に，タグ「@」のレコードが追加されるが，ここでは触れない。詳細は3．5節を参照されたい。) いま仮に，同図（その4）に示す様に，2冊の調査報告書の書誌情報だけを含むマスターファイルを最終的に作成したいとして，そのときの初期入力ファイルの構造を考えてみる。入力作業の省力化のために，「ファイル上で物理的に連続する二つの書誌単位において，もしも双方の共通書名が同じであれば，二つ目の「¥」のレコードは省き，編者や調査対象年が同じならば，二つ目の「H」や「T」のレコードをそれぞれ省く」というルールを決めた。このルールに従えば，これらの三つのレコードがそれぞれ同じである時は，同図（その4）は，同図（その5）の様に省略できる。データ・コーディング作業の都合上，実際の初期入力ファイルでは，「H」と「T」のレコードは「¥」のレコードの直後に配置したが（同図（その6)），このことはファイルの階層構造にはなんの影響も与えない。この例では，一つの書誌単位のブロックが「B」のレコードから次の「B」のレコードの直前までとなって分かりやすいが，実際には「¥」と「B」の組合せのパターンが色々あるので，階層構造に関する補助情報を「B」のレコードに持たせて曖昧さが無いように配慮した。

上述の省略入力により実際にどれだけの効率化が計られたかを単純に文字のタッチ数で示すと，初期入力ファイルには，半角文字(英字，数字，記号)76,276字，全角文字（漢字及びその他の2バイトモードのKEISコード文字)50,582字がパンチされており，一方復元されたマスターファイルでは，半角が214,569字，全角が166,338字と大幅に増えている。もっとも，マスターファイルの半角文字の中には，@のレコード（15バイト）を書誌単位毎にプログラムによって新たに付加しているので，その分を差し引くと161,049字(214,569字－15字×3,568書誌単位)となる。つまり，半角文字は約47%(76,276÷161,049×100)，全角文字は約30%（50,582÷166,338×100）の初期入力コストで済んだことになる。全角文字の入力単価は少なく見積っても半角文字の約4～5倍であることを考えれば，初期入力ファイル全体では，少なくとも約3割のコストで済んだ計算になる。

3．4．3　使用記号一覧

①全角記号：報告書名と編者に関して次の全角記号を使用した。

1）$……共通書名のうち，回次や調査年の表示を除いた部分が直前の書誌単位と同じ場合，「$」で代用する。

2）＝……継承関係にある書誌単位同士の分冊名が同じ場合，「＝」で代用する。

3）＊……共通書名の回次の表示部の直前に挿入する。

4）@……共通書名の調査年の表示部の直前に挿入する。

5）［　］…角括弧で囲まれた部分が推定による情報である。

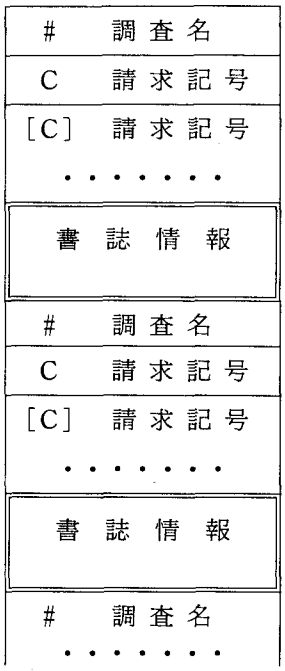

（そ の 1）

初期入力ファイル全体図

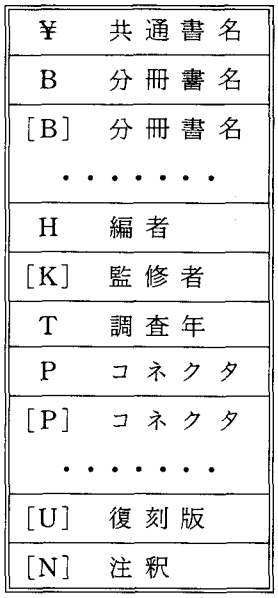

（そ の 2）

一書誌単位の階層構造

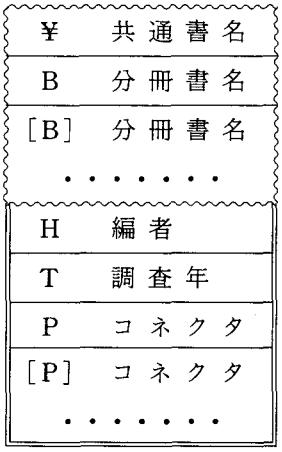

（そ の 3）

一書誌単位の必須情報

（注：[ ] はオプションのタグを意味する。）

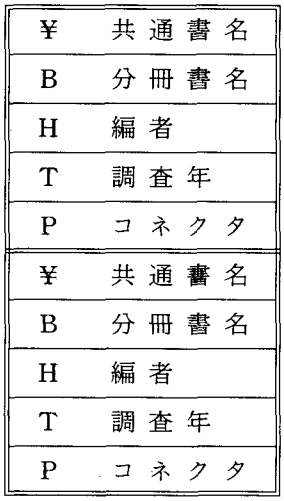

（そ の 4）

マスマーファイルの例

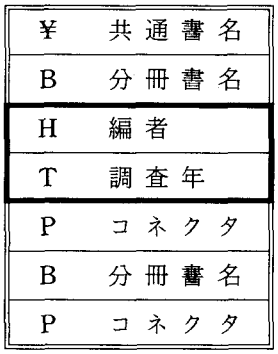

（そ の 5）

同一レコードの省略後

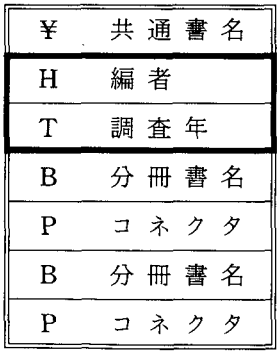

（そ の 6）

初期入力ファイルの例

図３．４．２ 各レコード間の階層構造

6）★……都道府県毎に別冊になっているが，分冊書名中に「都道府県編その１　北海道」のような明確な「都道府県編」等の表現が無い場合，ダミー情報として「★」を与えて，「B」のレコード間の階層構造に整合性を持たせた。

7）・……編者の組織の表記では，省庁，局，部，課を「中黒」で区切る。

②半角記号：各レコードのタグに使用した記号以外に，次の半角記号をデータ表記に使用した。各々の右端に，該当するレコードのタグを示すので，詳細については，第３．４．１節，第３．４．２節及び資料２を参照されたい。。

1）S……昭和　2）T……大正　3）M……明治…［タグ：T，P，U］

4）．……年号，年，月，日の区切り記号（ピリオド）…［タグ：T，P，U］

5）？……刊行年月が不明または推定の場合……［タグ：P］

6）＊……各レコード中のバイトの区切り記号……［タグ：C，P］

7）&……センター請求記号中のαの代用……［タグ：C］

8）J……編集形態：調査対象年が一時点……［タグ：T］

9）L……編集形態：調査対象年が二時点……［タグ：T］

10）R……編集形態：累年版……［タグ：T］

11）W……部内版と異なる市販版書名の場合……［タグ：¥］

12）K……分冊書名だけで完全な報告書名を構成する場合［タグ：B］

13）F……「都道府県編」用の階層構造に関する情報……［タグ：B］

14）：……分冊で新規集計方法の報告書……［タグ：B］

最後の「：」の例としては，「事業所統計調査報告　昭和35年　第５巻　企業編」がある。前回の昭和32年までは「企業編」は刊行されておらず，35年以降刊行されるようになったことを示している。

３．５　マスターファイル

初期入力ファイルに対し，SASのプログラムによって，入力を省略した情報の復元を行いながら，各調査報告書（書誌単位）毎に調査番号と報告書番号を付した（図３．５．１）。同図における「省略レコード復元」とは，前節の図３．４．２の（その６）から（その４）に変換する作業である。マスターファイルでは，「調査番号と報告書番号」のレコード（タグ「@」）を各書誌単位の先頭に配置した。前節の図３．４．２（その４）の例でいえば，「@」のレコードが「¥」のレコードの直前に挿入されることになる。従って，一つの書誌単位の全てのレコードは，「@」のレコードから次の「@」のレコードの直前までに格納されている。図３．

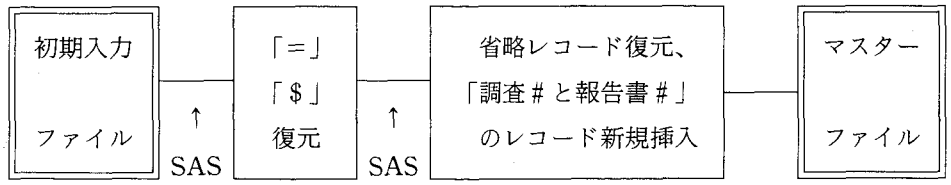

図３．５．１　省略情報の復元

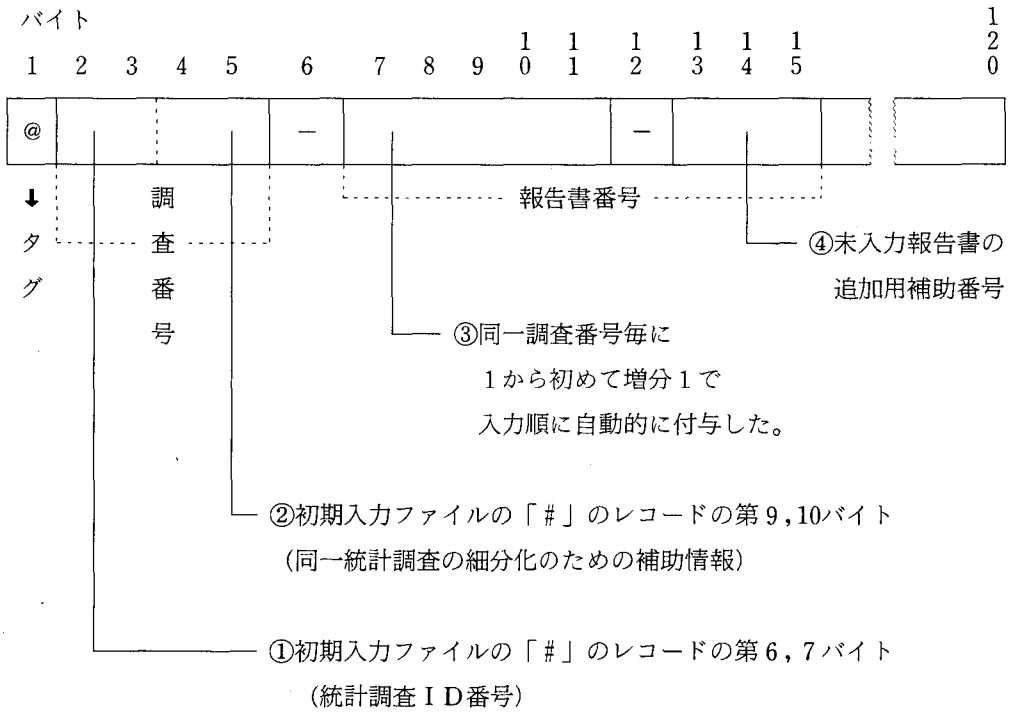

図３．５．２　「@」のレコード

5．2にそのレコードのレイアウトを示す。

この結果作成されたマスターファイルも，同一統計調査のブロック毎に各報告書の情報が含まれているので，やはり階層構造には違いないが，一つの報告書に関する情報は「@」のレコードが目印になってひとまとまりになっており，コーディングやパンチ時のエラーの発見・修正が容易であるので，これをマスターファイルとすることにし，これ以後の全ての処理はこのファイルに対して行う。このマスターファイルの1書誌レコードには，出版物理単位である各調査報告書に関する次の情報が必ず含まれており，それ以外の種類の情報はオプションである。

1）統計調査番号
2）報告書名と報告書番号
3）編集機関名
4）調査対象期間
5）刊行年
6）報告書間継承関係情報

ここで，SAS上に構築されたデータベースにおける調査番号と報告書番号について若干の補足しておく。調査番号は，表3．1の調査ＩＤ番号（図3．5．2の①参照）を使って，下の式で定義されている。

調査番号　＝　調査ＩＤ番号　×　100　＋　i　（但し　$0 \leqq i \leqq 99$）

ここで，iは，報告書間継承関係情報を整理・コーディングする際の便宜上，同一統計調査内を更に細分化するために，必要に応じて1から始めて増分1で付して行った(図3．5．2の②参照)。細分化の必要のないときは，iは0である。

報告書番号については，図3．5．2の③に調査番号毎にユニークになるよう入力順に自動的に1から増分1で付していき，同図の④をとりあえずオールゼロにしておいた上で，次式で定義した。

報告書番号　＝　③　×　1000　＋　k　（但し　$0 \leqq k \leqq 999$）

ここで，kは，将来我々のデータベースに報告書の入力漏れや追加発行などの理由で，途中にデータの挿入が必要になった際に，10から初めて増分10で随時追加入力が可能になるように配慮した。従って，マスターファイル全体では，調査番号と報告書番号が組になって書誌単位のユニークな識別番号となっている。なお，報告書の順番は原則として，調査対象期

間の古いものが先にきており，調査対象期間の同じものの間では，いわゆるセットもの毎にまとめている。

3．6　コネクタ

先に述べた様に，出版物理単位である各報告書の間には，回次を越えた継承関係，つまり時系列データとしての縦のつながりがあるが，その他にも，同一回次内でのセットものとしてのまとまりという横のつながりがある。第2章で「巻次」の議論をしたが，我々は，調査対象年とこの巻次の情報をハイフンで組み合わせた一種のコードを考えだし，それが各統計調査毎にユニークになるようにした。こうすると，マスターファイル全体では，調査番号とこのコードによって各報告書がユニークに識別できることになる。このコードによって縦・横のつながりが表現できるので，コネクタ(connector)と呼ぶことにする。

例えば，第4節の昭和40年の国勢調査の場合，「国勢調査報告書　昭和40年　第1巻　人口総数」のコネクタはS40-01，「国勢調査報告書　昭和40年　第2巻　1％抽出集計結果　その1　年齢・・・」はS40-02-01，「国勢調査報告書　昭和40年　第2巻　1％抽出集計結果　その2　労働力状態・・・」はS40-02-02，「国勢調査報告書　昭和40年　第3巻　全国編　その2　従業地・通学地　第1部」はS40-03-02-01となる。

以上のようにして，各書誌レコードが「調査番号＋コネクタ」でユニークに識別できるようになると，報告書間の縦の継承関係を表現するには，当該報告書に与えられたコネクタの他に，それに時系列的に続く報告書のコネクタをペアで持たせておけばよい。ただ，後続の報告書は必ずしも一冊と限らないので，ペアが複数必要となることもある。前回に遡る報告書のコネクタは，後でプログラミングで付与出来るので，あらかじめ初期入力ファイルにいれておく必要はない。

ここで，コネクタの表記法について述べておく。原則として，当該報告書の調査対象年，巻，号をそれぞれハイフンで結合する。調査対象年は，年号のアルファベット頭文字（M，T，S）と該当年で表現し，巻，号はそれぞれ2桁で表記する。1桁の巻号は，先頭に0を付して2桁にする。

①巻号表示のある報告書の場合：

例）「国勢調査報告　昭和25年　第1巻　人口総数」

コネクタ：S25-01

②巻号表示のない報告書の場合：

巻，号等の情報を含まない報告書名，つまり調査対象年が同じであること以外には横のつながりのない報告書については，その調査対象年の中でユニークさを保つように，巻号表示のある報告書の後に配置して適当に順番に番号を割り振った。

例）「社会生活基本調査報告　昭和51年　全国　1　行動時間編」

コネクタ：S51-01-01

「社会生活基本調査報告　昭和51年　全国　2　行動者編」

コネクタ：S51-01-02

③調査対象年が累年の報告書の場合：

収録年の最後の年を使用している。

例）「国勢調査　昭和45年　資料シリーズ　No. 3　産業別就業者の時系列比較（大正9年国勢調査～昭和45年国勢調査）」

コネクタ：S45-13-03

④分冊刊行されている「都道府県編」の場合：

ここで，コネクタに関して留保しておかねばならない点が一つある。それは国勢調査をはじめとするセンサスではよくあることだが，いわゆる「都道府県編」と称する一群の報告書がある。例えば，昭和35年の国勢調査の場合，「国勢調査報告　昭和35年　第4巻　都道府県編　その1　北海道」に始まり，「・・・その46　鹿児島県」まで46冊あり，それに続く昭和40年には，35が40に変わっただけの報告書が同じく46冊出ている。コネクタの表記法に従えば，それぞれ，S35-04-01,...,S35-04-46やS40-04-01となるべきところであるが，都道府県編であれば，35年の北海道が40年の北海道と対応することは自明であり，ことさら明記するには及ばない。しかも，そうした細かな情報のコーディングやパンチの際のエラーの可能性を思えば，出来れば省略したいと考えた。単に省略したのではユニーク性の点で問題がありそうなので，末尾の01から46を一括して，全て99で置き換え，それぞれS35-04-99，S40-04-99とした。つまり，都道府県編全冊を1セットと見なし，同一のセットにある都道府県編の報告書は同一のコネクタを持つことになるわけで，セット間の継承関係だけを表現できるようにした。この結果，都道府県編に関しては，コネクタのユニーク性は失われたが，実用的な意味での継承関係の情報としてはこれで十分と思われる。また，コネクタだけを見て末尾に99があれば，都道府県編だと分かるという利点もある。

最後に，継承情報に関する注釈を若干述べる。二冊の報告書の間で，内容的に継承関係にあるという場合，内容項目が完全に一致する場合だけでなく，部分的な継承であっても，他

に適当な報告書がないときには継承関係と見なしている。また，作業の便宜上，分冊刊行されている一部の「地方編」にも99を適用したものもある。なお，調査番号が細分化されていない調査（注：国勢調査のように，調査番号の下2桁が00である調査）に関する概要，速報，資料等については，今回の作業では，継承関係の記述に重点を置かなかった。以上のように，コネクタの表示については，作業の時間的制約により未だ完全ではないので，利用に際して利用者各位は注意されたい。巻末の資料9に本データベースに収録した全調査報告書名の出力リストを，調査番号，報告書番号，コネクタと共に収録したので，そちらも参照されたい。

3．7　リレーショナル・データベースとSASデータセット

マスターファイルは，いわゆる外部ファイルとして格納されているために，このままの形でデータベースとして利用するには様々な点で能率的ではない。そこで，リレーショナル・データベース（relational database）として編成するために，マスターファイルからSASのパーマネントデータセット（permanent dataset）を作成することにした。

主要なSASパーマネントデータセットは次の5つである。

1）調査名データセット
2）報告書名データセット
3）編集機関名データセット
4）継承情報データセット
5）書誌情報データセット

図3．7にそれらの内容を概念的に表現した。ここで「概念的」というのは，各テーブルの内容が直感的に理解できるようにまとめたということであり，各テーブル中の属性が必ずしもこの通りに実際のSASデータセットの変数に対応することを意味するのではない。

報告書名テーブルでは，報告書名の漢字は，字数が句読点や途中の空白もいれて100字を越えるものがあるため，SASの文法で文字タイプの変数の長さが最大200バイト（漢字全角文字の100字分に相当）であることとディスク容量を考慮して，漢字10文字分毎に分割し，連続するオブザベーションに順番号と共に格納されている。従って，実際のオブザベーションの数は，報告書総数3568をはるかに越えている。ちなみに，最長の報告書名は，調査番号1600，報告書番号137,000の「賃金構造基本統計調査報告　昭和45年　第5巻　全国　サービス業（労働者の属性別，職種別）（企業規模10人以上）　パートタイム女子労働者の賃金　新規学卒者の初任給　標準労働者の賃金　企業規模5～9人（労働者の属性別，産業大分類）　都道府県別　パートタイム女子労働者の賃金　新規学卒者の初任給」，総文字数は144である。

編集機関名テーブルでも，上と同様に，漢字の編集機関名は，実際のSASデータセットで

1）調査名テーブル（総数　16調査）

調査ＩＤ番号	漢字調査名
1	国勢調査
：	：
16	賃金構造…

2）報告書名テーブル（総数　3568冊）

調査番号	報告書番号	漢字報告書名
100	1,000	国勢調査報告
100	2,000	：
：	：	：
200	1,000	住宅調査結果
200	2,000	
：	：	：
1600	：	：

3）編集機関名テーブル

調査番号	報告書番号	編集機関順位	漢字編集機関名
100	1,000	1	総理府・統計局
100	2,000	1	：
：	：	：	：
200	1,000	1	総理府・統計局
200	2,000	1	：
：	：	：	：
1600	：	：	：

4）継承情報テーブル　（総数　1651冊）

調査番号	報告書番号	コネクタ	調査対象期間	刊行年	編集形態	親コネクタ＃1	…	親コネクタ＃10	子コネクタ＃1	…	子コネクタ＃9
100	1000	S25−01	S25.10.01	S26.11	J	—	—	—	S30−01	—	—
：	：	：	：		：	：	：	：	：	：	：

5）書誌情報テーブル（総数　3568書誌単位）

調査番号	報告書番号	コネクタ	調査対象期間	刊行年	編集形態
100	1000	S25−01	S25.10.01	S26.11	J
：	：	：	：		：

図３．７　ＳＡＳパーマネントデータセットの内容の要約図

は漢字10文字毎に分割されている。このテーブルは，調査番号と報告書番号をキーとして，報告書名テーブルとマッチング(matching)をすることによって，各報告書の編者名がわかる様になっている。ただ，一冊の報告書に複数の編者が存在するときは，編集機関名テーブルの連続する複数のタプル(tuple)と，報告書名テーブルの一つのタプルとが対応する。「編集機関順位」という属性はそれを示すもので，例えば，２つの編集機関による報告書の場合，それぞれ１と２という順位が与えられる。実際には，今回の16調査の場合，工業統計調査の「工業用水統計表　昭和33年」，「工業用地統計表（含工業用水）　昭和36年」，「工業用水統計表（工業用地を含む）　昭和37年」という３冊の報告書に限り，共に，通産省・大臣官房・調査統計課と通産省・企業局という２つの部局を編者としている以外は，全て編者は一つしかないので，残りの3565冊の報告書に関しては，報告書名テーブルと編集機関名テーブルの各タプルは「概念的」に一対一に対応する。

継承情報テーブルは，報告書間の時系列的ないわゆる縦の関係を表している。３．６節で述べたように，継承関係を表現するのにコネクタという一種のコードを用いているが，これは分冊になった「都道府県編」の場合にはユニークではなく，コードの末尾に一括して「99」が付されている。つまり，都道府県編の継承関係は，書誌単位である各報告書毎ではなくて，グループ毎に表現されている。次節で示すような統計報告書名の変遷マップを作成するには，ユニークなコネクタでなければならないので，都道府県編に関しては，各々のグループを「北海道編」で代表させることにした。従って，継承情報テーブルにある総数1651冊の報告書には，都道府県編に関しては北海道編しか含まれていない。この1651冊は「調査番号＋コネクタ」によって，互いに他とユニークに識別できる。

この様にして，3568冊の報告書に関する書誌情報を持つマスターファイルから1651冊分の情報を単に抽出するだけでは，各報告書のコネクタと，その後継の報告書(複数または単数)のコネクタ（子コネクタ）しかないが，SASのプログラムによってその一代前の報告書のコネクタ（親コネクタ）を捜してきて，継承情報テーブルに格納した。別のSASプログラムによる解析から，一報告書当たりの親コネクタと子コネクタの数の最大は，それぞれ10個と9個であることが分かっている。

４冊を除く全ての報告書は，同一調査番号内で継承されている。その例外の４件のうち，３件だけは同じ調査ＩＤ番号ではあるものの，異なる調査番号間で継承されているが，残りの１件だけは，変則的に事業所統計調査から賃金構造基本統計調査に継承している。従って，継承情報には当然，統計調査番号が必要であるが，図３．７では分かりやすさのために，親と子のコネクタのそれぞれの調査番号は省略している。このテーブルには，その他に，調査対象期間，刊行年，編集形態という継承情報には関係のない三つの属性が含まれているが，これは第４．４節で述べる継承関係の情報検索システムの検索時間の短縮のために，予め与え

ておいたに過ぎない。

書誌情報テーブルに含まれる属性は，継承情報テーブルにある属性のうち，親と子のコネクタを除いたものと同じであり，実際のSASデータセットの変数とも対応している。このテーブルには各都道府県編も含めて，全ての報告書が含まれており，報告書名テーブルとは，「概念的」に，一対一に対応する。

4．STATIONSの活用と検索

4．1　回次毎の統計調査名の変遷

1．2節でも述べたように，統計調査報告書と統計調査との対応関係は極めて重要である。今回の書誌情報データベースに含まれる調査報告書のタイトルから調査対象年毎に統計調査名を自動抽出して，各年毎にまとめて出力したのが資料7の変遷図である。

調査ＩＤ番号が9の学校教員統計調査は，昭和37年に学校教員調査と学校教員需給調査という二つの調査が行われたのを最後に，それ以後は一本化され今日に至っている。また，調査ＩＤ番号が16の賃金構造基本統計調査は，2．2節で述べたように，様々な名称変更を繰り返し，特に昭和29年には，職種別等賃金実態調査と個人別賃金調査が同時に行われたことがこの変遷図から分かる。

4．2　回次毎の統計調査報告書編集機関の変遷

統計調査報告書の著者である編集機関は，原則的には調査実施機関と「同一」であるが，調査の実施と報告書の刊行の時期に時間的なずれがあるため，その間に部局の統廃合があると異なる場合が生じてくる。例えば，昭和55年の国勢調査の報告書の場合，「国勢調査結果　昭和55年　地域メッシュ統計地図」は総理府・統計局から昭和59年3月に刊行されているが，「国勢調査　昭和55年　日本人口地図の概要」は総務庁・統計局から昭和59年12月に刊行されている。これは，昭和59年7月に総理府の一部と行政管理庁の合併により総務庁が誕生したことによるためであり，実体は同じ機関である。資料6は統計調査毎に，報告書の刊行年と編集機関の変遷を示している。この表の国勢調査のところで，昭和59年に総務庁と総理府の双方が出現しているのは上で述べた事情による。

編集機関と調査実施機関が，極めて希ではあるが，全く別団体であることもある。例えば，「農業センサス　1975年　畑作基本統計表　北海道の部」をはじめとして，「同　東北地方編」「同　関東地方編」「同　九州地方編」の編集機関は，全国農林統計協会連合会である。但し，この場合は，監修者として，農林省・農蚕園芸局・畑作振興課が関係している。従って，資料6は，必ずしも省庁や部局の統廃合の様子を示すものではないが，そうであるケースが大部分であることも事実であり，参考になると思われる。

資料4は，16の統計調査毎に調査の実施時期と報告書の刊行年の時間的なずれを報告書の冊数と共に表示している。センサスのように大がかりな調査では，報告書が出そろうまでに時間がかかるのが読み取れる。また，集計分析にコンピュータを本格的に導入した時期を境として，調査から結果公表までの時間に大きな変化があったことも分かる。この点は，統計審議会での年・周期調査の刊行速度の改善状況の調査結果とも一致している［文献6］。

4．3　書誌の変遷マップ

統計調査報告書の書名の変遷は，中身のデータの時系列的なつながりという観点から，重要な情報である。統計調査報告書とは少し意味合いが異なるが，同じく逐次刊行物の一種である学術雑誌に関する総合目録のデータベースとして，昭和55年に「学術雑誌総合目録人文・社会科学欧文編　1980年版」が東京大学学術情報センターから刊行されている［文献7］。同書には，そのデータベースに導入された誌名変遷データに対して行われた計量分析に基づいて作成された「誌名変遷マップ」が収録されているが，そこではグラフの理論を用いて，誌名変遷の類型化が行われている。

一方，我々がここで検討している統計調査報告書の場合には，単なるタイトルの変遷に留まらず，中身のデータ項目の変遷も伴うため，書名の変遷というよりはむしろ書誌の変遷が辿れなければ実用的価値がないと思われる。そこで，戦後の16のセンサス及び大規模標本統計調査の調査報告書に関して，継承情報テーブルから，それぞれの調査毎に，書誌の変遷マップを作成してみた［資料8］。同資料では，各回次毎に，当該報告書のコネクタを「＜コネクタ＞」で表して縦に並べ，そのコネクタに続く次の回次の報告書のコネクタ（つまり，子コネクタ）を「.コネクタ.」で示してその親コネクタのすぐ下に並べた。更に，見やすさのために親と子を線で結んである。

資料9に，STATIONSからSASにより出力した調査報告書名の一覧表を収録した。この一覧表と資料8の変遷マップとを参照すれば，各報告書間の継承関係を具体的に知ることができる。

4．4　書誌変遷検索システム

前節で述べたように，或る調査報告書の前後の継承状況を知るには，資料9の報告書一覧表と資料8の変遷マップを見比べれば良いが，これは16調査分もあり，長い時系列を考えると，少し煩わしい。そこで，調査番号（注：調査ＩＤ番号ではない）と報告書番号を入力すれば，その報告書に関する書誌情報とその前後に続く回次の報告書名が出力される書誌変遷

検索システムを開発した。

例えば，資料８の変遷マップにある調査番号1100の漁業センサスの場合，昭和33年の臨時漁業センサスにおいて，コネクタがＳ33-06である「沿岸漁業臨時調査（臨時漁業センサス）@昭和33年11月１日調査　第６報　市町村別統計（漁業経営体及び兼業）」の前後のつながりを知りたい時は，資料９の報告書一覧表を参照して，その調査番号（1100）と報告書番号（29000)を入力すれば，図４．４．１の出力リストが画面表示される。勿論，そのハードコピーも取ることが出来る。

出力リストは，大きく３つの部分に分かれる。まずはじめに，「今回調査報告書」に関する次のような書誌情報が出力される。

１）前回の回次から「今回調査報告書」へ継承される報告書数
２）次回の回次へ「今回調査報告書」から継承する報告書数
３）調査番号
４）報告書番号
５）コネクタ
６）報告書名
７）調査対象年
８）刊行年
９）編集形態
10）編集機関

次に，「前回調査報告書」として上の１）の内訳が，具体的に，上の１）から６）までの情報に関して出力される。その後に，「次回調査報告書」として上の２）の内訳が，同様に出力される。

このシステムでは，一度に３代の継承関係が検索できる。更に遡る情報や，新しいところの情報を知りたいときは，「前回調査報告書」や「次回調査報告書」にリストアップされた調査番号と報告書番号を見て，再度インプットすれば良い。

例えば，図４．４．１の「次回調査報告書」にある報告書番号44000と47000の二冊の報告書は，共にそれぞれの次回では更に２冊に分割されているが，その内訳を知りたいときは，改めてそれぞれの調査番号と報告書番号をインプットすれば，それぞれ，図４．４．２，図４．４．３の結果が得られる。これを資料８の変遷マップと比べると更に良く理解できる。

現在，この検索システムはパソコン版のSAS（バージョン６）の上で動いており，SASのディスプレイ・マネージャーのアウトプット画面にこのリストがでるが，いずれ早い時期にメインフレームにも移植する予定である。

《今回調査報告書》

前回　7冊 次回　9冊
調査＃　1100
報告書＃　29000
S33-06
沿岸漁業臨時調査（臨時漁業センサス）@昭和３３年１１月１日調査　第６報　市町村別統計（漁業経営体および兼業）

調査対象年　S33.11.01
刊行年　S36.03
編集形態　J
編集機関
農林省・農林経済局・統計調査部

《前回調査報告書》

前回　0冊 次回　1冊
調査＃　1100
報告書＃　11000
S29-05-01
漁業センサス＊第２次@昭和２９年１月１日調査　第５報　海面漁業（市町村別統計）第１分冊　北海道

前回　0冊 次回　1冊
調査＃　1100
報告書＃　12000
S29-05-02
漁業センサス＊第２次@昭和２９年１月１日調査　第５報　海面漁業（市町村別統計）第２分冊　太平洋（北区）

前回　0冊 次回　1冊
調査＃　1100
報告書＃　13000
S29-05-03
漁業センサス＊第２次@昭和２９年１月１日調査　第５報　海面漁業（市町村別統計）第３分冊　太平洋（中区）

前回　0冊 次回　1冊
調査＃　1100
報告書＃　14000
S29-05-04
漁業センサス＊第２次@昭和２９年１月１日調査　第５報　海面漁業（市町村別統計）第４分冊　太平洋（南区）

前回　0冊 次回　1冊
調査＃　1100
報告書＃　15000
S29-05-05
漁業センサス＊第２次@昭和２９年１月１日調査　第５報　海面漁業（市町村別統計）第５分冊　日本海

前回　0冊 次回　1冊
調査＃　1100
報告書＃　16000
S29-05-06
漁業センサス＊第２次@昭和２９年１月１日調査　第５報　海面漁業（市町村別統計）第６分冊　東支那海

前回　0冊 次回　1冊
調査＃　1100
報告書＃　17000
S29-05-07
漁業センサス＊第２次@昭和２９年１月１日調査　第５報　海面漁業（市町村別統計）第７分冊　瀬戸内海

《次回調査報告書》

前回　1冊 次回　1冊
調査＃　1100
報告書＃　43000
S38-03-01
漁業センサス＊第３次@昭和３８年１１月１日調査　第３報　市町村別統計　海面漁業基本調査・漁業地区調査結果　第１分冊　北海道

前回　1冊 次回　2冊
調査＃　1100
報告書＃　44000
S38-03-02
漁業センサス＊第３次@昭和３８年１１月１日調査　第３報　市町村別統計　海面漁業基本調査・漁業地区調査結果　第２分冊　東北（太平洋）・北関東（岩手・宮城・福島・茨城・千葉）

前回　1冊 次回　1冊
調査＃　1100
報告書＃　45000
S38-03-03
漁業センサス＊第３次@昭和３８年１１月１日調査　第３報　市町村別統計　海面漁業基本調査　漁業地区調査結果　第３分冊　南関東・東海（東京・神奈川・静岡・愛知）

前回　1冊 次回　1冊
調査＃　1100
報告書＃　46000
S38-03-04
漁業センサス＊第３次@昭和３８年１１月１日調査　第３報　市町村別統計　海面漁業基本調査　漁業地区調査結果　第４分冊　近畿（三重・京都・大阪・兵庫・和歌山）

前回　1冊 次回　2冊
調査＃　1100
報告書＃　47000
S38-03-05
漁業センサス＊第３次@昭和３８年１１月１日調査　第３報　市町村別統計　海面漁業基本調査　漁業地区調査結果　第５分冊　東北（日本海）・北陸（青森・秋田・山形・新潟・富山・石川・福井）

前回　1冊 次回　1冊
調査＃　1100
報告書＃　48000
S38-03-06
漁業センサス＊第３次@昭和３８年１１月１日調査　第３報　市町村別統計　海面漁業基本調査　漁業地区調査結果　第６分冊　中国（鳥取・島根・岡山・広島・山口）

前回　1冊 次回　1冊
調査＃　1100
報告書＃　49000
S38-03-07
漁業センサス＊第３次@昭和３８年１１月１日調査　第３報　市町村別統計　海面漁業基本調査・漁業地区調査結果　第７分冊　四国（香川・愛媛・徳島・高知）

前回　1冊 次回　1冊
調査＃　1100
報告書＃　50000
S38-03-08
漁業センサス＊第３次@昭和３８年１１月１日調査　第３報　市町村別統計　海面漁業基本調査・漁業地区調査結果　第８分冊　九州北部（福岡・佐賀・長崎）

前回　1冊 次回　1冊
調査＃　1100
報告書＃　51000
S38-03-09
漁業センサス＊第３次@昭和３８年１１月１日調査　第３報　市町村別統計　海面漁業基本調査・漁業地区調査結果　第９分冊　九州南部（熊本・大分・宮崎・鹿児島）

図４．４．１　書誌変遷検索システム実行例　　その１：漁業センサス

《今回調査報告書》＝＝＝＝＝＝＝＝＝＝＝＝＝＝＝＝＝＝＝＝

前回　1冊 次回　2冊　　調査対象年 S38.11.01
調査＃　　1100　　刊行年　　S39.11
報告書＃　　44000　　編集形態　　J
S38-03-02　　編集機関
漁業センサス＊第3次　　農林省・農林経済局・統計調査部
@昭和38年11月1
日調査　第3報　市町
村別統計　海面漁業基
本調査・漁業地区調査
結果　第2分冊　東北
（太平洋）・北関東（
岩手・宮城・福島・茨
城・千葉）

《前回調査報告書》――――――――――――――――――

前回　7冊 次回　9冊
調査＃　　1100
報告書＃　　29000
S33-06
沿岸漁業臨時調査（臨
時漁業センサス）@昭
和33年11月1日調
査　第6報　市町村別
統計（漁業経営体およ
び兼業）

《次回調査報告書》――――――――――――――――――

前回　3冊 次回　1冊　　前回　2冊 次回　2冊
調査＃　　1100　　調査＃　　1100
報告書＃　　63000　　報告書＃　　64000
S43-02-01　　S43-02-02
漁業センサス＊第4次　　漁業センサス＊第4次
@昭和43年11月1　　@昭和43年11月1
日調査　第2報　市町　　日調査　第2報　市町
村別統計　第1分冊　　村別統計　第2分冊
北海道・東北　　関東・東海

図4．4．2　書誌変遷検索システム実行例　その2：漁業センサス

《今回調査報告書》＝＝＝＝＝＝＝＝＝＝＝＝＝＝＝＝＝＝＝＝

前回　1冊 次回　2冊　　調査対象年 S38.11.01
調査＃　　1100　　刊行年　　S39.11
報告書＃　　47000　　編集形態　　J
S38-03-05　　編集機関
漁業センサス＊第3次　　農林省・農林経済局・統計調査部
@昭和38年11月1
日調査　第3報　市町
村別統計　海面漁業基
本調査　漁業地区調査
結果　第5分冊　東北
（日本海）・北陸（青
森・秋田・山形・新潟
・富山・石川・福井）

《前回調査報告書》――――――――――――――――――

前回　7冊 次回　9冊
調査＃　　1100
報告書＃　　29000
S33-06
沿岸漁業臨時調査（臨
時漁業センサス）@昭
和33年11月1日調
査　第6報　市町村別
統計（漁業経営体およ
び兼業）

《次回調査報告書》――――――――――――――――――

前回　3冊 次回　1冊　　前回　2冊 次回　2冊
調査＃　　1100　　調査＃　　1100
報告書＃　　63000　　報告書＃　　65000
S43-02-01　　S43-02-03
漁業センサス＊第4次　　漁業センサス＊第4次
@昭和43年11月1　　@昭和43年11月1
日調査　第2報　市町　　日調査　第2報　市町
村別統計　第1分冊　　村別統計　第3分冊
北海道・東北　　北陸・近畿

図4．4．3　書誌変遷検索システム実行例　その3：漁業センサス

5．STATIONSの今後の展開

5．1　データの追加・更新

今回の作業では，16の統計調査に絞って，書誌情報データベースを作成した。この結果，初期入力ファイルの設計に当たって，どの様な事柄を考慮にいれておけば，書誌情報として必要な情報を全て収容できるかを明確にすることが出来た。つまり，今回採用したファイル構造であれば，複雑な16のセンサス及び大規模標本調査の書誌情報をうまく表現できることが明らかになったわけで，他の年次調査の様に，累積された刊行物の量は多いが一回に刊行される分冊の量の少ないその他の統計調査や臨時的調査の報告書にはもちろん十分に適用できると思われる。この種の年次的，臨時的，一回限り調査等については，順次，データの整理・収集及びコーディング作業を進めているので，今後も，ファイルの拡充を計り，本データベースに組み入れていくつもりである。

また，今回収録した16調査のデータにしても，資料1で示すように，未だ完全ではない。収録済みのデータについても，継承情報等で修正・追加を必要とするものもあるはずである。しかも，データ収集をした時点から既に約1年が経過しており，その後の新規のデータを追加・更新すべき時期にも来ている。この追加・更新に関しては，文献センターの図書収集・管理業務の一環としてルーティン・ワーク化できるように，そのためのプログラムをSTATIONSに組み入れる予定をしている。

現在のところ，著者名典拠ファイルについては作業が始まったばかりである。また，文献センターの所蔵ファイルに関する情報や，他の図書館等の所蔵も明らかに出来る総合目録用情報についても，まだ一部の情報しか整理できていないので，順次作業を行わねばならない。統計調査に関する様々な情報を持つ統計調査ファイルについては，別の作業班で作業が始まっており［文献3］，いずれSTATIONSに組み入れることができるはずである。

また，戦前についても同様の作業が必要であるが，それも現在同時並行して，別の作業班でデータの整理・収集・コーディング及び入力作業が進んでいるので，近々公表の運びとなる予定である。

更に，各報告書の内容に関する情報や，それぞれの統計調査の根拠法に関する情報に関しても近い将来，データベース化することを念頭に，データの整備に既に着手している。

5．2　報告書名中のキーワードの抽出とキーワード検索

第1．3節でも少し触れたが，報告書名の日本語タイトルからキーワードを抽出して用語辞書が作成できれば，逆に，その辞書と各報告書のタイトルとを照合することによって，あらかじめ各用語とタイトル中にその用語を含む報告書との対照表の作成が可能になる。つまり，ある程度各報告書の内容情報が得られることになるわけで，探している報告書の正式書名が分からない場合でも，キーワードによる文献検索が可能になる。

更にきめの細かい検索を可能にするには，報告書に含まれる数表のタイトルや表頭，表側の日本語説明等も用語抽出の対象とすることが必要であるが，当分の間はそこまで手を広げる余裕がない。とりあえず，報告書名からの用語の抽出だけは早急にやるつもりでいる。この作業は，厳密には，人工知能の自然言語処理の分野でいう形態素解析をすることであるが，我々のここでの目的を考えれば，あまり大がかりで厳密な手法を用いなくても済むと予測している。

5．3　統計調査名や報告書名のニックネームによる検索

文献センターでは，昭和58年に，全国の大学の社会科学系研究者約2000人（有効回答者約1000人）を対象に「日本の社会経済統計データベース需要動向調査」を実施したことがある［文献11，14］。その中の調査表の一枚で，既存の統計データ（例えば，国勢調査とか経済白書）を利用したことのある回答者に対して，その調査名や報告書名を記入してもらい，かつそのそれぞれのデータの使用に関する詳細な情報についても回答をお願いした。

回答者が記入したデータ名は，使用頻度順に整理して上位70位くらいまでを整理し公表した［文献12］が，その時の作業は煩雑を極めた。というのも，同一の統計データでも回答者によって表記法が異なるからである。例えば，国勢調査と書く人もいれば，単に国調だけの場合もある。就業構造基本調査が就調の時もある。市販版の「賃金センサス」は，内容の全く同じ部内版の「賃金構造基本統計調査報告」のことであるし，単に「賃構」と呼ぶこともある。我々はその時の作業で，回答者の記入した通りにデータ名を入力した上で，実体の同じデータに対しては共通のコードを与えることによって整理をしたが，結果的には統計データ名の一種のシソーラスを作ったことになる。

文献検索システムには，この種のニックネームも検索キーの一つとして利用できるように組み入れる予定である。

5．4　統計情報エキスパートシステムとしてのSTATIONSの未来像

現在，STATIONSはSASの環境の下で動いている。その最大の理由は，初期入力ファイルからマスターファイルへ変換する作業，更にはリレーショナル・データベースを構成するSASデータセットへの変換が，PL／I等の通常のプログラミング言語よりはるかに簡単にかつ確実に行うことができるからである。我々の作業が，エキスパートシステムの中のデータベース部分の整備をすることに集中している今の段階では，最善の策であると確信している。また，本文中の図表や巻末の資料等で示したように，そのデータベースの中味の分析をするにも，SASは十分な環境と思われる。SASの使い方としては少し特異な部類に入る継承情報検索システムも，今のデータの規模ではまずまずの性能を発揮している。

ここ当分の間はデータベース部分の整備を続行しなければならないので，SASによる作業を継続することになるが，データの整備が一段落した次の段階では，センターの図書運営・管理・サービス業務を含む統計情報エキスパートシステムとしてのSTATIONSの新たなシステム構成が必要となることは明らかである。それには，我々は，関係型(relational)のデータベース言語を想定している。SASのデータセットは表形式であるので，その移行の際の作業は円滑に行くものと思われる。

ただ，その移行後でも，SASによる支援も有用であると考えている。というのは，現在でも，メインフレーム用のSASのユーティリティ・プロシジャの一つであるATSプロシジャ（PROC　ATS)を使えば，一方通行ながら，関係型データベース言語ADABASのファイルをSASデータセットに変換ができるし，パソコン版のSASでは，パソコン用の関係型データベース言語であるｄBASE IIやｄBASE IIIとの間で双方向のデータの変換ができるので，いずれは様々なデータベース言語とSASとの間のインターラクション（interaction）がもっと自由になると期待できるからである。また，仮に現状のままであったとしても，SASデータセットを一旦外部ファイルにおとせば，どのデータベース言語の世界でも使えるのでなんら問題はない。

我々は，現時点では，STATIONS全体を将来どのデータベース言語に移植するか特定はしていない。しかし，文献センターが全国の国立大学共同利用施設であることを念頭に置いて，少なくともSTATIONSのデータベース部分がどのデータベースの世界にも容易に利用できるようには配慮していくつもりでいる。

参考文献

[1] 大久保恒治 「統計調査の解説文からの報告書名を析出するための構文解析処理」,『情報処理学会第33回全国大会講演論文集』, pp. 1827-1828, 情報処理学会, 昭和61年.

[2] ――――, 周防節雄 「現行日本の統計調査結果の公開状況」,『1987 情報学シンポジウム講演論文集』, pp. 91-98, 日本学術会議情報学研究連絡委員会, 昭和62年.

[3] ―――― 『現行統計調査と調査報告公開状況』(統計資料シリーズNo. 33), 一橋大学経済研究所日本経済統計文献センター, 昭和62年刊行予定.

[4] 周防節雄 「戦後日本の大規模統計調査に関する書誌情報データベース」,『1987 情報学シンポジウム講演論文集』, pp. 99-106, 日本学術会議情報学研究連絡委員会, 昭和62年1月.

[5] 東京大学文献情報センター 『目録システム利用マニュアル データベース編』, 昭和61年.

[6] 統計審議会 『統計行政の中・長期構想について(諮問第207の答申)』, 昭和60年10月25日.

[7] 根岸正光・藤原鎮男(編) 『東京大学情報図書館学研究センター 学術雑誌総合目録人文・社会科学欧文編 誌名変遷マップ』, 紀ノ国屋書店, 昭和56年.

[8] 馬場重徳先生論文集刊行会(編)『ドキュメンテーション――馬場重徳先生論文集』, 昭和52年.

[9] 松田芳郎 「統計情報ドキュメンテーションの方式――理論モデルと日本における展開史」,『一橋論叢』86-3, pp. 321-342, 日本評論社, 昭和56年.

[10] ―――― 「異質データの構造の整序と計算機処理」,『社会科学分野におけるデータのデータ構造の分析』, pp. 187-198, Rinet Society, 昭和58年.

[11] ―――― 『日本の社会経済統計データベース需要動向調査結果報告書(概要編)』(統計資料シリーズ No. 28), 一橋大学経済研究所日本経済統計文献センター, 昭和59年.

[12] ――――, 周防節雄, 森博美 「個別統計からみた統計利用の実態――企業と大学」,『第52回日本統計学会講演論文集』, pp. 209-211, 日本統計学会, 昭和59年.

[13] ―――― 「Standardization of Bibliographical Description of Statistical Data」,『1985情報学シンポジウム講演要旨集』pp. 13-14, 日本学術会議情報学研究連絡委員会, 昭和60年.

[14] ―――― 『日本の社会経済統計データベース需要動向調査結果報告書(詳細編)』(統計資料シリーズ No. 29), 一橋大学経済研究所日本経済統計文献センター, 昭和60年.

第二部

STATIONSに関する資料編

資　料　1

16統計調査の書誌情報の収録範囲

本資料は，入力データの収集・整理を担当した作業グループが作業の過程で収録内容に関して各統計調査毎に記録したメモ類を基にして，著者がまとめたものである。従って，データを整理する側の覚書という性格上，内容的にみて各統計調査に関する記述の密度が必ずしも同じというわけではないが，今後データの修正，追加を行う我々作業班には勿論のこと，STATIONSの利用者にもある程度中味を知る上で役に立つと考え，あえて公開することにした。なお，以下の表記で，かぎ括弧（[ ]）で囲まれたコードは文献センターの図書請求記号である。

①国勢調査（調査周期５年）［D42J345-100-7］

１）収録年（回次）：　昭和25年（第７回）～昭和55年（第13回）

２）未収録年：

ａ）大正９年（第１回）～昭和22年（第６回）

ｂ）昭和19，20，21年人口調査

ｃ）昭和23年常住人口調査

３）収録関連資料：

ａ）概要，速報，特別集計

ｂ）調査区関係資料

４）未収録関連資料：

ａ）市区町村コード一覧　（注：センター所蔵無し）

ｂ）「国勢調査からみた市区町村合併・境界変更等一覧　大正９年～昭和45年」［F3043-So55］

ｃ）「非収録統計表　昭和55年」

ｄ）沖縄編　1950，1955，1960，1965，1970（琉球政府）

ｅ）試験調査，事後調査

ｆ）「国勢調査産業分類　分類項目名，説明及び内容例示」［D0491-So55E］

ｇ）「国勢調査職業分類　分類項目名，説明及び内容例示」［D0492-So55E］

ｈ）「国勢調査に用いる産業分類」［D0491-So55E-2］

ｉ）「国勢調査に用いる職業分類」［D0491-So55E-1］

ｊ）「昭和45・50・55年国勢調査地域メッシュ統計　磁気データ・テープ」（（財）日本統計協会提供の磁気テープ媒体）

②住宅統計調査（調査周期５年）［D42M235-100-3］

１）収録年（回次）：　昭和23年（第１回）～昭和58年（第８回）

２）未収録年：なし

３）収録関連資料：

ａ）解説編

４）未収録関連資料：

ａ）沖縄編　1969（琉球政府）

ｂ）速報

c）「事後調査結果の概要　昭和38年」

d）「住宅調査　主要都市居住人員別居住室畳数別戸数概数　昭和23年」
（建設省建築局住宅企画課編）（注：個票を主要都市別に集計）

e）「非収録統計表」　昭和58年

③全国消費実態調査（調査周期5年）[D42M214-100-14]

1）収録年（回次）：　昭和34年（第1回）～昭和54年（第5回）

2）未収録年：なし

3）収録関連資料：

a）「新収支項目分類編　昭和54年」

b）参考資料編

4）未収録関連資料：

a）速報　[請求補助記号　b]

b）概要　[請求補助記号　c]

④全国物価統計調査（調査周期5年）[D42Q282-100-5]

1）収録年（回次）：　昭和42年（第1回）～昭和57年（第5回）

2）未収録年：なし

3）収録関連資料：なし

4）未収録関連資料：なし

⑤社会生活基本調査（調査周期5年）[D42M2157-100-4]

1）収録年（回次）：　昭和51年（第1回）～昭和56年（第2回）

2）未収録年：なし

3）収録関連資料：

a）解説編

b）概要編

4）未収録関連資料：

a）速報　（注：センター所蔵無し）

⑥事業所統計調査（調査周期3年）[D42L4-100-1]

1）収録年（回次）：　昭和22年（第1回）～昭和56年（第13回）

2）未収録年：なし

3）収録関連資料：

a）解説編

b）地域メッシュ統計報告

4）未収録関連資料：

a）沖縄編　1964, 1967, 1970（琉球政府）

b）速報（5種類）

c）特別集計

d）「事業所名鑑」[L045-So55E]

e）「事業所名簿整備法人事業所の変動に関する資料　昭和57，58年」

f）都道府県別事業所名鑑　昭和60年

g）「事業所統計30年」[D42L4-100-1α]

h）「事業所統計調査に用いる産業分類」[D0491-So55E-1]

i）「都道府県市区町村番号一覧」[D0494-So55-1]

j）調査区関係資料 [D43L-J-5]

k）事後調査

l）「昭和50・53・56年事業所統計調査地域メッシュ　統計磁気データ・テープ」
（(財) 日本統計協会提供の磁気テープ媒体）

⑦就業構造基本調査（調査周期3年）[D42J442-100-6]

1）収録年（回次）：　昭和31年（第1回）～昭和57年（第10回）

2）未収録年：なし

3）収録関連資料：

a）解説編

b）資料編

4）未収録関連資料：

a）「就業構造基本調査特別集計結果」(労働省大臣官房労働統計調査部編)
[D42J464-100-3]

b）速報　[請求補助記号　b]

⑧学校基本調査（調査周期毎年）[D42F6-100-4]

1）収録年（回次）：　昭和26年（第1回）～昭和59年（第34回）

2）未収録年：なし

3）収録関連資料：なし

4）未収録関連資料：

a）概要　［請求補助記号　c］

b）速報　（注：センター所蔵無し）

c）「学校調査番号総覧　昭和47年度」［D0496-Mo24］

⑨学校教員統計調査（調査周期3年）［D42F64-100-4］

⑨－1．学校教員調査（調査周期3年）

1）収録年（回次）：　昭和22年（第1回）～昭和40年（第7回）

（注：昭和43年から学校教員需給調査に統合される）

2）未収録年：なし

3）収録関連資料：なし

4）未収録関連資料：なし

⑨－2．学校教員需給調査（調査周期3年）［D42F64-100-5］

1）収録年（回次）：　昭和28年（第1回）～昭和58年（第12回）

（注：昭和46年から学校教員統計調査となる。）

2）未収録年：なし

3）収録関連資料：なし

4）未収録関連資料：

a）中間報告書　（注：センター所蔵無し）

⑩農林業センサス（調査周期5年）［農業編：D42K3Ac-100-1］

［林業編：D42K3B-100-1］

1）収録年（回次）：　昭和25年（第1回）～昭和55年（第7回）

2）未収録年：

a）「我が国農家の統計的分析――昭和13年9月1日全国農家一斉調査報告――」

b）農林水産業基本調査「夏期調査」,「冬期調査」（昭和16～20年）

c）農家人口調査（昭和21年）

d）「臨時農業センサス　結果概要」（昭和22年）

3）収録関連資料：

a）農業編，林業編　（注：請求記号が異なっていても区別せず）

b）速報，概要

c）累年　［請求補助記号　α］

d）「日本の農業」　［請求補助記号　－1］
「日本の林業」　［請求補助記号　－1］

e）準備，事後調査

4）未収録関連資料：

a）世界農業センサス準備調査（昭和23年4月）

b）臨時農業基本調査準備調査報告（昭和28，29年）

c）沖縄編 1951,1964,1971（琉球政府）

d）磁気テープ媒体：（(財）農林統計協会提供）

ア）「1975年　農業センサスメッシュデータ」（国土庁開発）

イ）「1980年　世界農林業センサス　農業集落別一覧表」

ウ）「1980年　世界農林業センサス　農業集落カード」

エ）「1980年　世界農林業センサス　新旧市区町村別一覧表」

オ）「1980年　世界農林業センサス　新旧市区町村別結果表」

カ）「1980年　世界農林業センサス　全国・都道府県別一覧表」

キ）「1980年　世界農林業センサス　全国・都道府県別結果表」

e）マイクロフィッシュ：

ア）「世界農林業センサス　農業集落カード　1970，1975，1980」

⑪漁業センサス（調査周期5年）［D42K3C-100-1］

1）収録年（回次）：　昭和24年（第1次）～昭和53年（第6次）

2）未収録年：

a）水産業基本調査　昭和22年8月

3）収録関連資料：

a）概要　（注：請求補助記号　c）

4）未収録関連資料：

a）「第2次漁業センサスから見た日本の漁業」（農林統計協会編）

b）英文統計

c）補間調査：

ア）北海道春ニシン漁業資金，労働力調査（昭和25，26年実施）

イ）瀬戸内海漁家兼業調査（昭和26年実施）他

d）準備調査，事後調査

⑫工業統計調査（調査周期毎年）［D42K3F-100-3］

1）収録年（回次）：　昭和20年（第31回）～昭和57年（第68回）

2）未収録年：

a）「全国工場統計」（明治29／30年～明治33年）

b）「工場統計表」（明治42年～昭和13年）

c）「工業統計表」（昭和14年～昭和17年）（注：18, 19年不刊行）

3）収録関連資料：

次の5種類の資料は，確報とは別に，それぞれの種類毎にまとめられて初期入力ファイルに格納されている。

a）速報　昭和21年～　　［請求補助記号　b］

b）概数　昭和33年～　　［請求補助記号　b－1］

c）「工業統計50年史」　　［請求補助記号　α］

d）「戦後の工業統計表」　　［請求補助記号　α－2］

e）「都道府県別産業細分類表」　［請求補助記号　－1］

4）未収録関連資料：

a）「工業統計表」資料（昭和1年～昭和24年）

［請求補助記号　α－1］

b）工業統計中間報告　　［請求補助記号　b－2］

c）「製造事業所における自動車保有状況調」（注：センター所蔵無し）

d）事後調査結果　　［請求補助記号　e］

e）「工業統計調査用産業分類」　　［D0491-Ts91C］

f）「工業統計調査用五十音商品索引表」　［D0493-Ts91-1］

g）磁気テープ媒体（提供：（財）通商産業調査会）

ア）「工業統計表」

イ）「工業統計メッシュデータ　昭和52，55，57年」

（国土庁開発）

⑬商業統計調査（調査周期3年）［D42K3G-100-2］

1）収録年（回次）：　昭和27年（戦後第1回）～昭和57年（第15回）

2）未収録年：

a）商業統計表　卸売商業（昭和14年～昭和17年）

3）収録関連資料：

次の6種類の資料は，確報とは別に，それぞれの種類毎にまとめられて初期入力ファイルに格納されている。

a）速報　［請求補助記号　b］
b）「戦後の商業統計表」　［請求補助記号　α］
c）「わが国の商業」　［請求補助記号　－1］
d）「支店のある企業に関する統計表」［請求補助記号　－2］
e）「セルフサービス店統計表」　［請求補助記号　－3］
f）「全国商業通覧」　［K3G045-Ts91］

4）未収録関連資料：
a）「商業統計調査用五十音別商品索引表」［D0493-Ts91-4］
b）磁気テープ媒体（提供：（財）通商産業調査会）
ア）「商業統計表　昭和54，57年」
イ）「商業統計メッシュデータ　昭和54，57年」
（国土庁開発）

⑭本邦鉱業のすう勢調査（調査周期毎年）［D42K3D-100-2］
1）収録年（回次）：　昭和21年（第36回）～昭和58年（第73回）
2）未収録年：
a）明治39年（第1回）～昭和16／20年（第35回）
3）収録関連資料：なし
4）未収録関連資料：
a）「本邦鉱業の趨勢50年史」［D42K3D-100-2α］

⑮全国貨物純流動調査（調査周期5年）［D42K3J4-100-9］
1）収録年（回次）：　昭和45年（第1回）～昭和55年（第3回）
2）未収録年：なし
3）収録関連資料：なし
4）未収録関連資料：
a）概要　（注：センター所蔵無し）
b）補間調査
ア）「全国幹線貨物純流動調査報告書［昭和47年］自家用物流施設調査編，分析編，分析編　資料集」

⑯賃金構造基本統計調査（調査周期毎年）［D42M1316-100-2］
1）収録年（回次）：　昭和21年～昭和58年

2）未収録年：なし

3）収録関連資料：

a）「賃金調査報告　厚生省臨時勤労者給与調査　昭和21年」

4）未収録関連資料：

a）「職業別賃金調査（乙調査）結果報告」（昭和27年11月～31年９月）
［D42M13156-100-2］

b）「昭和24年個人別賃金調査用産業別職務名称解説」
［D0492-R59C］

c）「昭和26年職業別賃金調査に用いる職業名解説表」
［D0492-R59C］

資　料　2

書誌情報の初期入力ファイルのレイアウト

本資料は，初期入力ファイルの各レコードのレイアウトを示している。マスターファイルでは，(13) と (14) のレコードが合成されて（8）と（9）のタイプに変換されることを除けば，その他のレコードは全て初期入力ファイルと同じである。ただ，その二つのファイルは共に階層型のファイルであるが，初期入力時の効率化のために，前者では一部のレコードが省略されており，後者ではそれが復元されているという違いがある。詳細については，第3．4節と3．5節を参照されたい。

(1) 統計調査名



漢字（KEISコード）開始機能コード（16進0A42）

同一調査名の中で更に区別する為の番号。01から始めて増分１ずつ。

(2) 文献センター請求記号

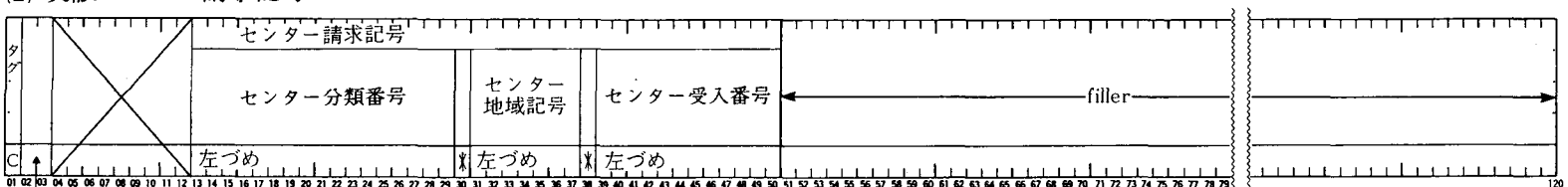

請求記号が２個以上ある場合２個目からは01から始めて増分１ずつ。
一つだけの場合はブランクのまま。

(3) 共通書名



W＝報告書名が市販版書名で、かつ部内版書名と異なる場合。
△＝それ以外の場合ブランク。

連続する回次の間に、新たに判明した回次が割り込む場合に、01から99までの適当な番号を入れる。番号の付け方は恣意的。

(4) 分冊書名

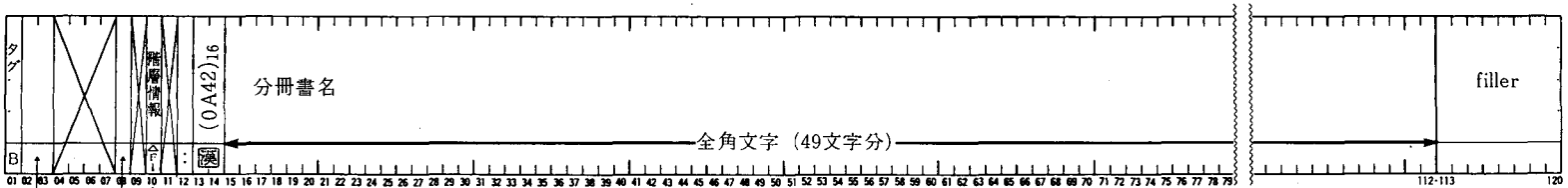

新規の集計法や新規の調査項目の報告書の場合。
それ以外は△（ブランク）。

タグBのレコードに対して更に別のタグBのレコードが階層的に下位に付属しているときは、
前者のBのレコードでは10バイト目にFを入れ、後者のBレコードでは10バイト目に1を入れる。
もしタグBのレコード間で階層構造が更に入れ子になっている時は、
10バイト目が2、3……となる（ただし、今回の作業ではこのケースではない）。
以上の場合の他は、ブランクのまま。

△＝¥の書名を先頭に持っている場合ブランク。
K＝¥の書名を先頭に持たずに個有の書名を持っている場合。

01＝C 01 タグの請求記号をもつ分冊の場合。
02＝C 02 と対応する場合。

(5) 編　者

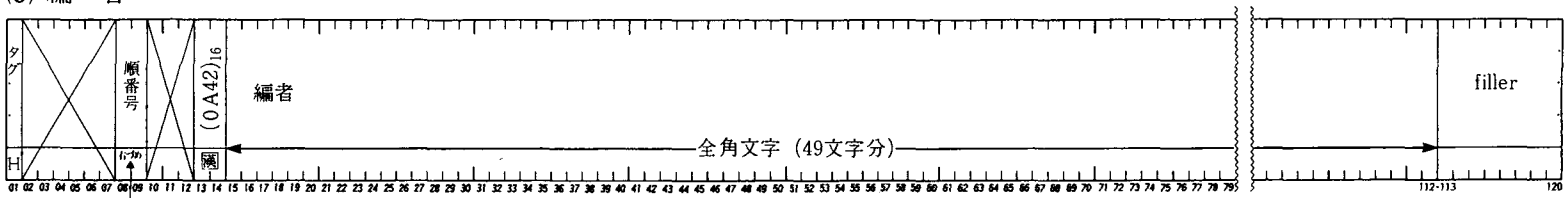

編者が単数の時はブランク。
編者が複数の場合に限り、第１番目の編者に01、以後第２、第３……の編者に02、03……とする。

(6) 監修者

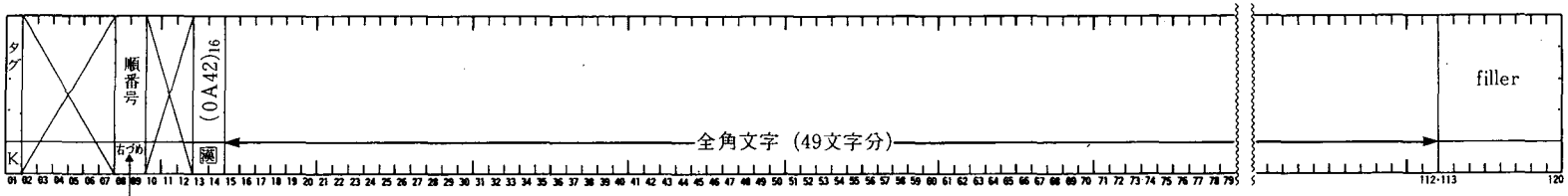

監修者が単数の時はブランク。
監修者が複数の場合に限り、第１番目の監修者に01、以後第２、第３……監修者に02、03……とする。

(7) 調査対象期間

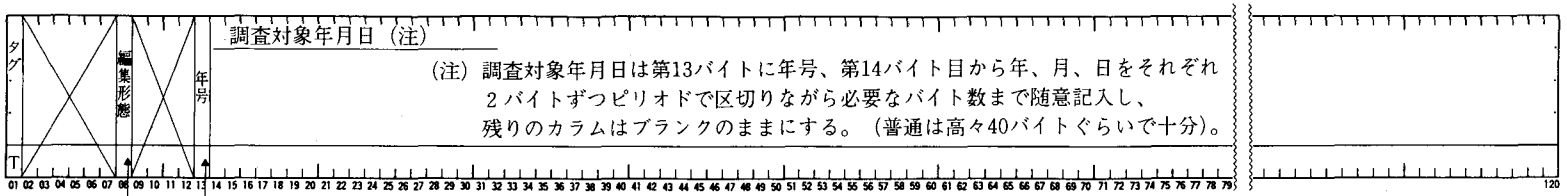

（注）調査対象年月日は第13バイトに年号、第14バイト目から年、月、日をそれぞれ2バイトずつピリオドで区切りながら必要なバイト数まで随意記入し、残りのカラムはブランクのままにする。（普通は高々40バイトぐらいで十分）。

M…明治。T…大正。S…昭和。

J…調査対象年が一時点のもの。
L…調査対象年が二時点のもので、内容を比較しているもの。
R…累年版、累月版等（将来、累年・累月・累季等の区別が必要になれば第9バイト・第10バイトに情報の追加が可能）。

(8) 第1番目のコネクタ（次回に継承する第1番目の図書の場合）

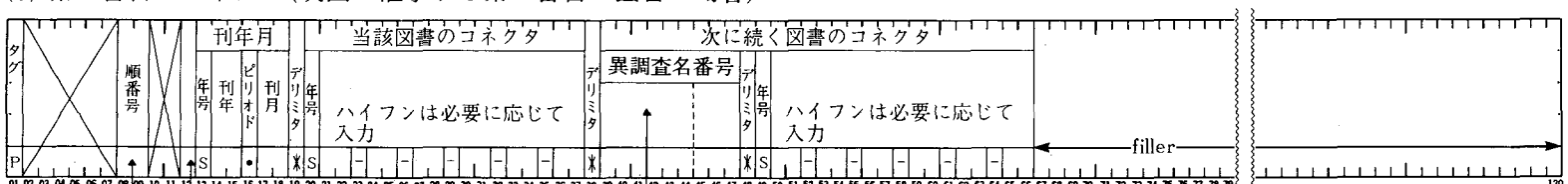

？＝刊年月が推定の場合。
△＝それ以外の場合。

該当するタグ井のレコードの2～10バイト目と同じ。
同一調査名の場合はブランク。

01から始めて増分1ずつ。

(9) 第2番目以降のコネクタ（次回に継承する図書が複数の場合の2つ目以降の継承情報）

02から始めて増分1ずつ。

(10) 復刻版刊行年

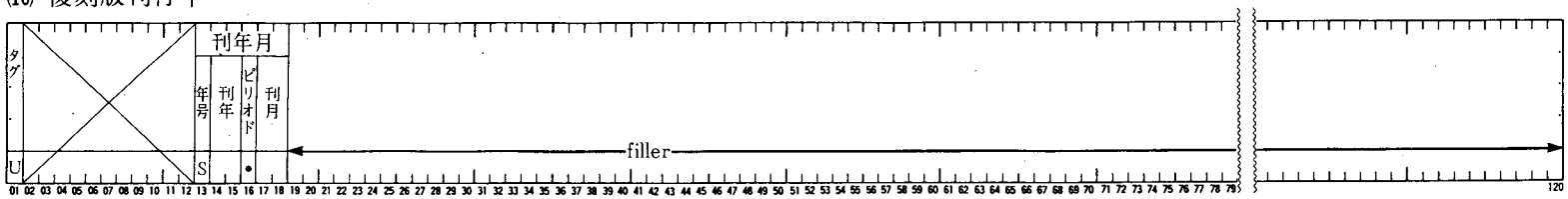

(11) 注　記



(12) 漢字文字列複数行

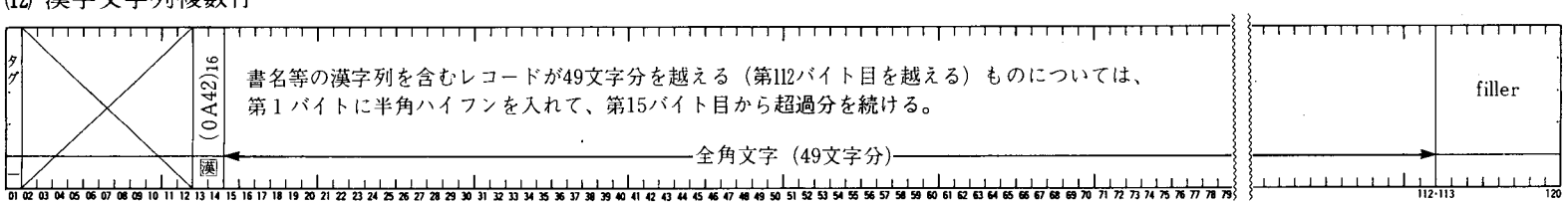

⑬ 末尾99のコネクタ(「都道府県編」用)

(注) 初期入力ファイルのみ

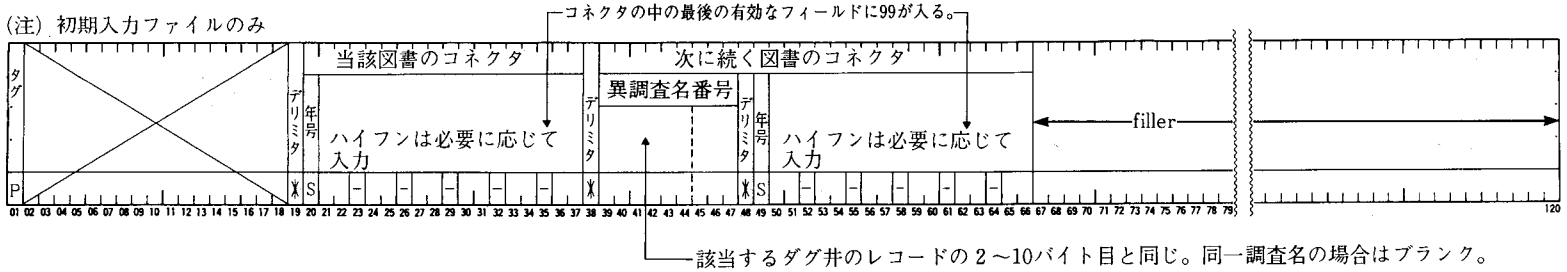

⑭「都道府県編」の刊年月

(注) 初期入力ファイルのみ

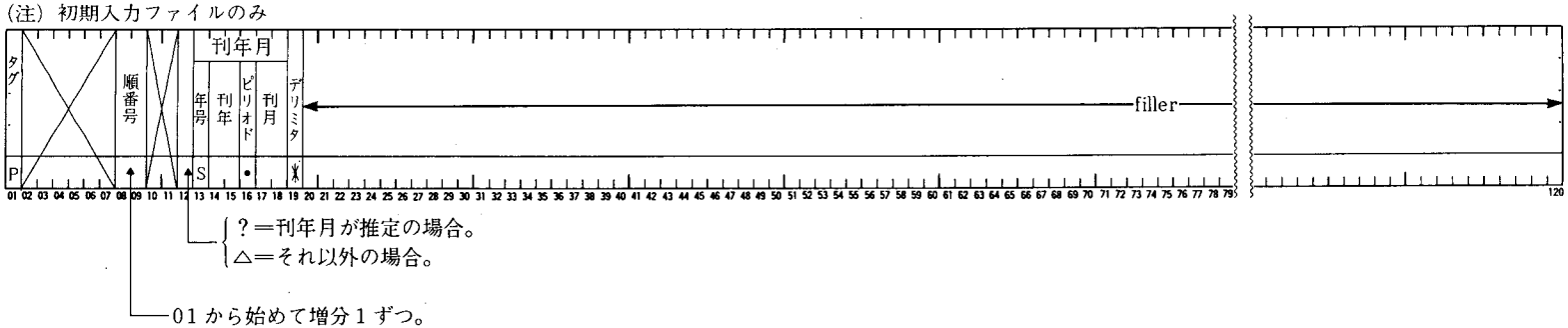

〔注：マスターファイル作成時に⑬⑭のレコードは合成され、(8)(9)のレコード形式に変換される。〕

資　料　3

統計調査別回次毎の報告書数

本資料は，統計調査別に，調査対象年毎の調査報告書の冊数を棒グラフで表示したものである。当該統計調査は，各グラフの先頭に調査ＩＤ番号（第一部の表３．１参照）で，また，調査対象年は，昭和を意味する「S」と当該年で表示されている。

---------- SVY_NO=1 ----------

FREQUENCY BAR CHART

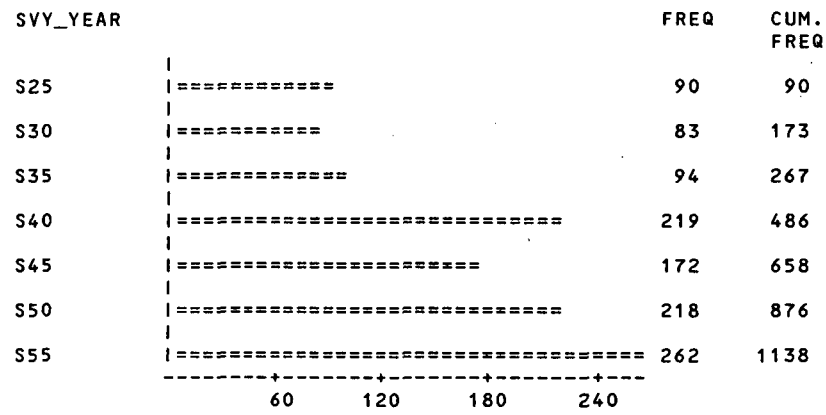

---------- SVY_NO=2 ----------

FREQUENCY BAR CHART

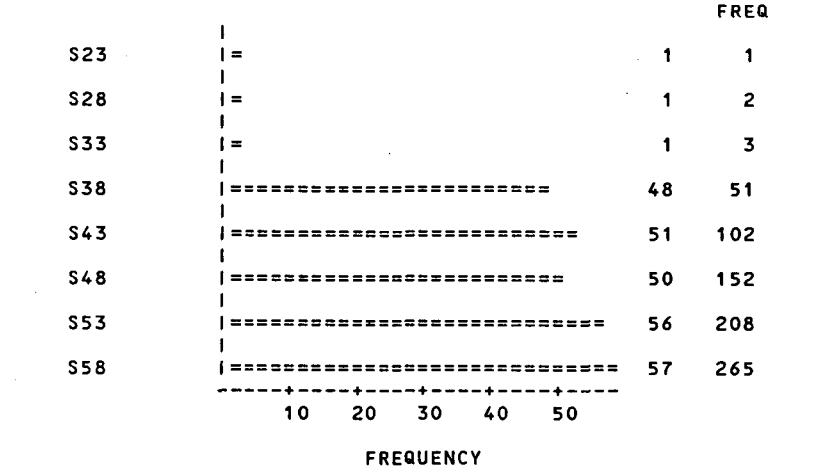

---------- SVY_NO=3 ----------

FREQUENCY BAR CHART

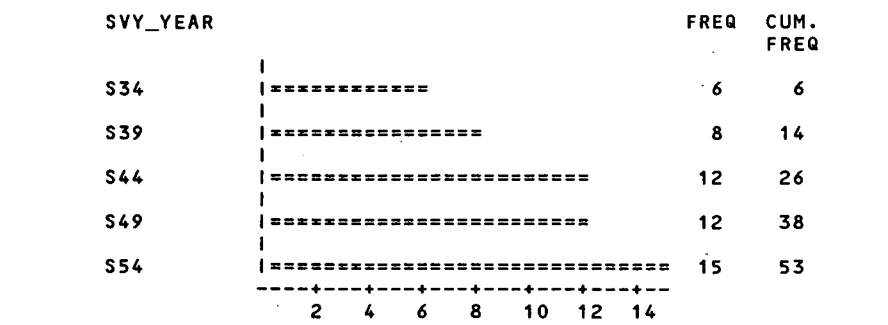

---------- SVY_NO=4 ----------

FREQUENCY BAR CHART

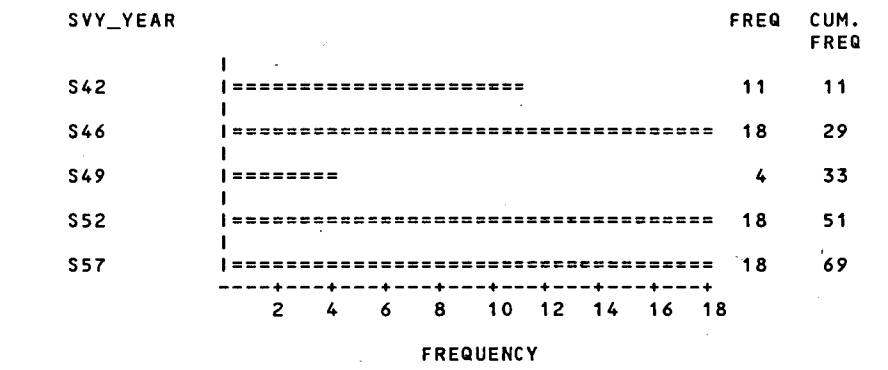

---------- SVY_NO=5 ----------

FREQUENCY BAR CHART

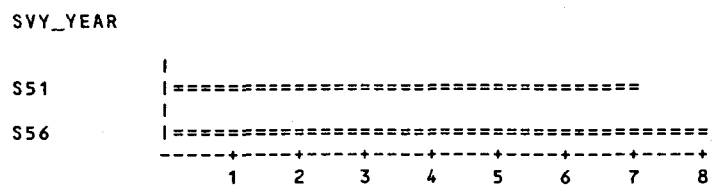

---------- SVY_NO=6 ----------

FREQUENCY BAR CHART

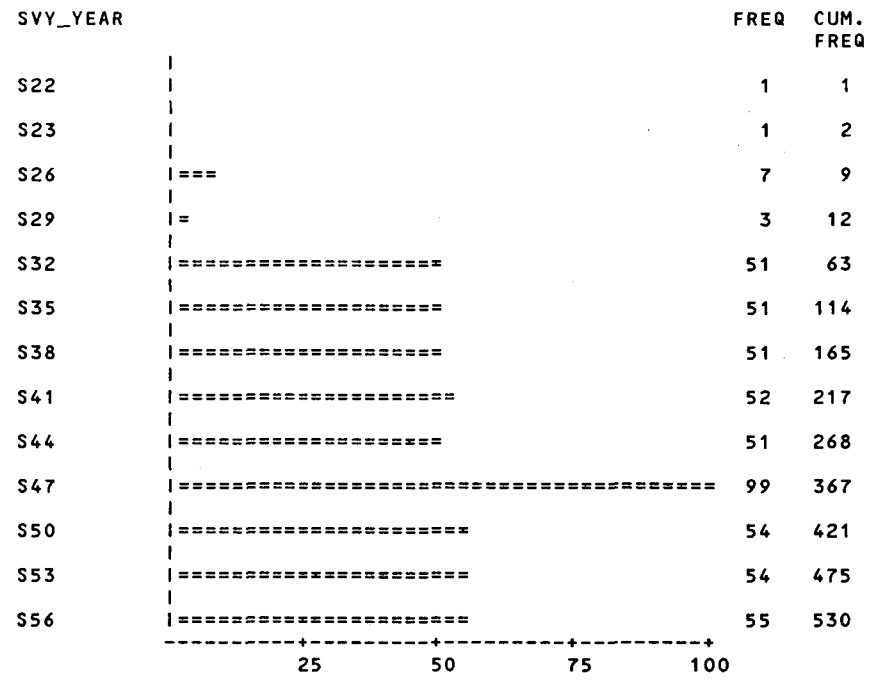

---------- SVY_NO=7 ----------

FREQUENCY BAR CHART

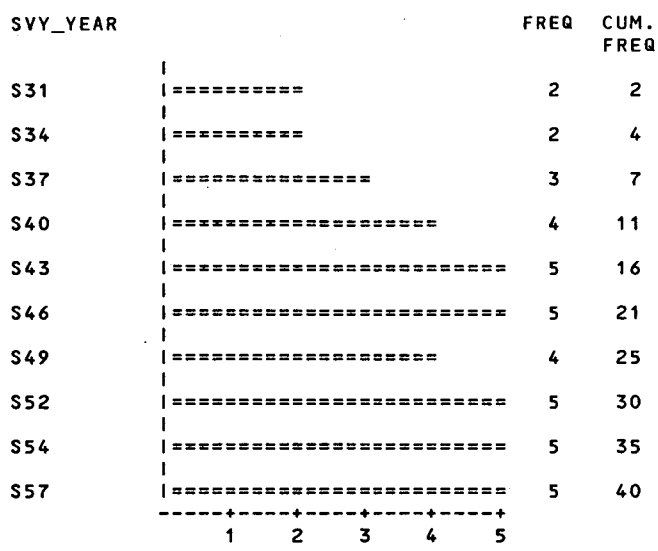

---------- SVY_NO=8 ----------

FREQUENCY BAR CHART



---------- SVY_NO=9 ----------

FREQUENCY BAR CHART



---------- SVY_NO=10 ----------

FREQUENCY BAR CHART

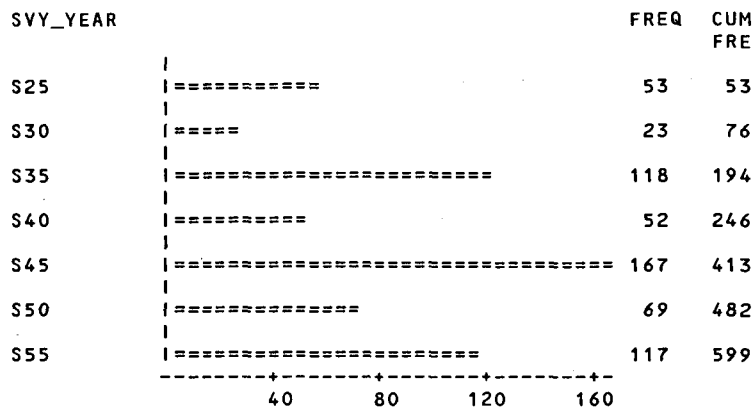

---------- SVY_NO=11 ----------

FREQUENCY BAR CHART

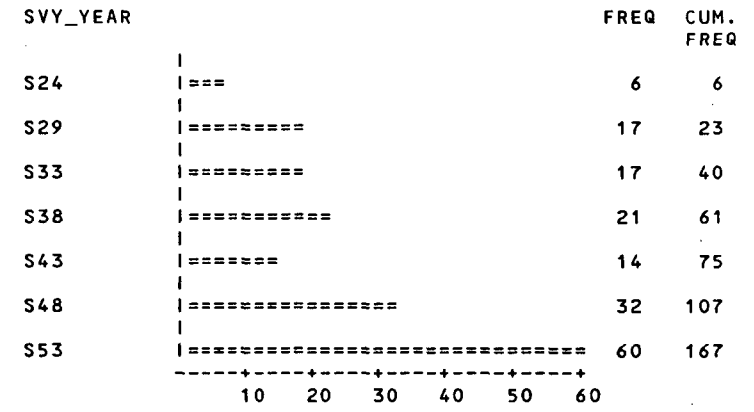

---------- SVY_NO=12 ----------

FREQUENCY BAR CHART

SVY_YEAR		FREQ	CUM. FREQ
	|		
S20	|========	2	2
S21	|============	3	5
S22	|============	3	8
S23	|========	2	10
S24	|========	2	12
S25	|================	4	16
S26	|============	3	19
S27	|================	4	23
S28	|================	4	27
S29	|================	4	31
S30	|================	4	35
S31	|================	4	39
S32	|============	3	42
S33	|==================================	9	51
S34	|================	4	55
S35	|====================	5	60
S36	|====================	5	65
S37	|============================	7	72
S38	|================================	8	80
S39	|========================	6	86
S40	|========================	6	92
S41	|============================	7	99
S42	|============================	7	106
S43	|================================	8	114
S44	|================================	8	122
S45	|============================	7	129
S46	|================================	8	137
S47	|================================	8	145
S48	|================================	8	153
S49	|============================	7	160
S50	|============================	7	167
S51	|============================	7	174
S52	|============================	7	181
S53	|========================	6	187
S54	|============================	7	194
S55	|================================	8	202
S56	|============================	7	209
S57	|==	10	219
S58	|========	2	221
	+---------+---------+---------+---------+		
	2.5 5 7.5 10		

FREQUENCY

---------- SVY_NO=13 ----------

FREQUENCY BAR CHART



---------- SVY_NO=14 ----------

FREQUENCY BAR CHART

SVY_YEAR		FREQ	CUM. FREQ
S21	==========	1	1
S22	==========	1	2
S23	==========	1	3
S24	==========	1	4
S25	==========	1	5
S26	==========	1	6
S27	==========	1	7
S28	==========	1	8
S29	==========	1	9
S30	==========	1	10
S31	==========	1	11
S32	==========	1	12
S33	==========	1	13
S34	==========	1	14
S35	==========	1	15
S36	==========	1	16
S37	==========	1	17
S38	==========	1	18
S39	==========	1	19
S40	==========	1	20
S41	==========	1	21
S42	==========	1	22
S43	==========	1	23
S44	==========	1	24
S45	==========	1	25
S46	==========	1	26
S47	==========	1	27
S48	==========	1	28
S49	==========	1	29
S50	==========	1	30
S51	==========	1	31
S52	==========	1	32
S53	==========	1	33
S54	==========	1	34
S55	==========	1	35
S56	==========	1	36
S57	==========	1	37
S58	==========	1	38

1

---------- SVY_NO=15 ----------

FREQUENCY BAR CHART

SVY_YEAR		FREQ	CUM. FREQ
S45	==========	3	3
S50	==========	5	8
S55	==========	5	13

1 2 3 4 5

FREQUENCY

---------- SVY_NO=16 ----------

FREQUENCY BAR CHART



資　料　4

統計調査対象年と報告書刊行年のクロス集計表

本資料は，統計調査毎に，表頭に調査対象年，表側に報告書刊行年を取り，各セルに該当する報告書数を表示している。当該統計調査は，各表の先頭に調査ＩＤ番号(第一部の表３．１参照）で，また，当該年は，昭和を意味する「Ｓ］と年数で表示されている。

国勢調査（調査ＩＤ番号　１）と農林業センサス（調査ＩＤ番号 10）において，調査年よりも刊行年が先行しているものがある。例えば，前者では，調査年が昭和25年で刊行年が昭和24年の刊行物があるが，これは「国勢調査＠昭和25年　調査区設定及び同市区町村調査区地図作成要領」と題する調査のための準備資料であり，厳密には調査報告書ではないが，関連資料として収録した。(注：資料１の①参照)

なお，刊行年で，単に「Ｓ］だけの表示のものは，刊行年が不明であることを意味する。

Surveyed Year : Survey No. = 1

Publish -ed Year	S 2 5	S 3 0	S 3 5	S 4 0	S 4 5	S 5 0	S 5 5	TOTAL
S	3	.	1	.	1	.	.	5
S24	1	.	.	.	.	.	.	1
S26	13	.	.	.	.	.	.	13
S27	21	.	.	.	.	.	.	21
S28	31	.	.	.	.	.	.	31
S29	18	1	.	.	.	.	.	19
S30	1	1	.	.	.	.	.	2
S31	1	18	.	.	.	.	.	19
S32	1	18	.	.	.	.	.	19
S33	.	31	.	.	.	.	.	31
S34	.	13	.	.	.	.	.	13
S35	.	1	1	.	.	.	.	2
S36	.	.	8	.	.	.	.	8
S37	.	.	30	.	.	.	.	30
S38	.	.	32	.	.	.	.	32
S39	.	.	14	.	.	.	.	14
S40	.	.	8	1	.	.	.	9
S41	.	.	.	73	.	.	.	73
S42	.	.	.	80	.	.	.	80
S43	.	.	.	47	.	.	.	47
S44	.	.	.	13	.	.	.	13
S45	.	.	.	5	1	.	.	6
S46	.	.	.	.	49	.	.	49
S47	.	.	.	.	64	.	.	64
S48	.	.	.	.	39	.	.	39
S49	.	.	.	.	8	.	.	8
S50	.	.	.	.	6	1	.	7
S51	.	.	.	.	4	23	.	27
S52	.	.	.	.	.	104	.	104
S53	.	.	.	.	.	77	.	77
S54	.	.	.	.	.	11	.	11
S55	.	.	.	.	.	1	1	2
S56	.	.	.	.	.	.	29	29
S57	.	.	.	.	.	.	107	107
S58	.	.	.	.	.	.	79	79
S59	.	.	.	.	.	1	40	41
S60	.	.	.	.	.	.	6	6
TOTAL	90	83	94	219	172	218	262	1138

Surveyed Year : Survey No. = 2

Publish -ed Year	S 2 3	S 2 8	S 3 3	S 3 8	S 4 3	S 4 8	S 5 3	S 5 8	TOTAL
S25	1	.	.	.	.	.	.	.	1
S29	.	1	.	.	.	.	.	.	1
S35	.	.	1	.	.	.	.	.	1
S39	.	.	.	4	.	.	.	.	4
S40	.	.	.	44	.	.	.	.	44
S44	.	.	.	.	44	.	.	.	44
S45	.	.	.	.	7	.	.	.	7
S49	.	.	.	.	.	47	.	.	47
S50	.	.	.	.	.	2	.	.	2
S51	.	.	.	.	.	1	.	.	1
S54	.	.	.	.	.	.	47	.	47
S55	.	.	.	.	.	.	8	.	8
S56	.	.	.	.	.	.	1	.	1
S59	.	.	.	.	.	.	.	47	47
S60	.	.	.	.	.	.	.	9	9
S61	.	.	.	.	.	.	.	1	1
TOTAL	1	1	1	48	51	50	56	57	265

Surveyed Year : Survey No. = 3

Publish-ed Year	S34	S39	S44	S49	S54	TOTAL
S	.	.	1	1	1	3
S35	2	.	.	.	.	2
S36	4	.	.	.	.	4
S41	.	8	.	.	.	8
S45	.	.	2	.	.	2
S46	.	.	9	.	.	9
S51	.	.	.	11	.	11
S55	.	.	.	.	2	2
S56	.	.	.	.	11	11
S57	.	.	.	.	1	1
TOTAL	6	8	12	12	15	53

Surveyed Year : Survey No. = 4

Publish-ed Year	S42	S46	S49	S52	S57	TOTAL
S44	11	.	.	.	.	11
S48	.	16	.	.	.	16
S49	.	2	.	.	.	2
S50	.	.	4	.	.	4
S53	.	.	.	1	.	1
S54	.	.	.	15	.	15
S55	.	.	.	2	.	2
S59	.	.	.	.	16	16
S60	.	.	.	.	2	2
TOTAL	11	18	4	18	18	69

Surveyed Year : Survey No. = 5

Publish-ed Year	S51	S56	TOTAL
S53	6	.	6
S54	1	.	1
S58	.	8	8
TOTAL	7	8	15

Surveyed Year : Survey No. = 6

Published Year	S22	S23	S26	S29	S32	S35	S38	S41	S44	S47	S50	S53	S56	TOTAL
S24	1	.	.	.	.	.	.	.	.	.	.	.	.	1
S25	.	1	.	.	.	.	.	.	.	.	.	.	.	1
S27	.	.	4	.	.	.	.	.	.	.	.	.	.	4
S28	.	.	3	.	.	.	.	.	.	.	.	.	.	3
S30	.	.	.	3	.	.	.	.	.	.	.	.	.	3
S33	.	.	.	.	35	.	.	.	.	.	.	.	.	35
S34	.	.	.	.	15	.	.	.	.	.	.	.	.	15
S36	.	.	.	.	.	32	.	.	.	.	.	.	.	32
S37	.	.	.	.	.	19	.	.	.	.	.	.	.	19
S39	.	.	.	.	1	.	25	.	.	.	.	.	.	26
S40	.	.	.	.	.	.	26	.	.	.	.	.	.	26
S42	.	.	.	.	.	.	.	46	.	.	.	.	.	46
S43	.	.	.	.	.	.	.	5	.	.	.	.	.	5
S44	.	.	.	.	.	.	.	1	.	.	.	.	.	1
S45	.	.	.	.	.	.	.	.	47	.	.	.	.	47
S46	.	.	.	.	.	.	.	.	3	.	.	.	.	3
S47	.	.	.	.	.	.	.	.	1	.	.	.	.	1
S48	.	.	.	.	.	.	.	.	.	47	.	.	.	47
S49	.	.	.	.	.	.	.	.	.	51	.	.	.	51
S50	.	.	.	.	.	.	.	.	.	1	.	.	.	1
S51	.	.	.	.	.	.	.	.	.	.	48	.	.	48
S52	.	.	.	.	.	.	.	.	.	.	3	.	.	3
S53	.	.	.	.	.	.	.	.	.	.	1	.	.	1
S54	.	.	.	.	.	.	.	.	.	.	2	49	.	51
S55	.	.	.	.	.	.	.	.	.	.	.	4	.	4
S56	.	.	.	.	.	.	.	.	.	.	.	1	.	1
S57	.	.	.	.	.	.	.	.	.	.	.	.	51	51
S58	.	.	.	.	.	.	.	.	.	.	.	.	2	2
S59	.	.	.	.	.	.	.	.	.	.	.	.	2	2
TOTAL	1	1	7	3	51	51	51	52	51	99	54	54	55	530

Surveyed Year : Survey No. = 7

Published Year	S31	S34	S37	S40	S43	S46	S49	S52	S54	S57	TOTAL
S32	2	.	.	.	.	.	.	.	.	.	2
S35	.	2	.	.	.	.	.	.	.	.	2
S38	.	.	3	.	.	.	.	.	.	.	3
S41	.	.	.	4	.	.	.	.	.	.	4
S44	.	.	.	.	4	.	.	.	.	.	4
S45	.	.	.	.	1	.	.	.	.	.	1
S47	.	.	.	.	.	5	.	.	.	.	5
S50	.	.	.	.	.	.	2	.	.	.	2
S51	.	.	.	.	.	.	2	.	.	.	2
S53	.	.	.	.	.	.	.	3	.	.	3
S54	.	.	.	.	.	.	.	2	.	.	2
S55	.	.	.	.	.	.	.	.	3	.	3
S56	.	.	.	.	.	.	.	.	2	.	2
S59	.	.	.	.	.	.	.	.	.	5	5
TOTAL	2	2	3	4	5	5	4	5	5	5	40

Surveyed Year : Survey No. = 8

Published-ed Year	S26	S27	S28	S29	S30	S31	S32	S33	S34	S35	S36	S37	S38	S39	S40	S41	S42	S43	S44	S45	S46	S47	S49	S50	S51	S52	S53	S54	S55	S57	S58	S59	S60	TOTAL
S28	1	.	.	.	.	.	.	.	.	.	.	.	.	.	.	.	.	.	.	.	.	.	.	.	.	.	.	.	.	.	.	.	.	1
S29	.	1	.	.	.	.	.	.	.	.	.	.	.	.	.	.	.	.	.	.	.	.	.	.	.	.	.	.	.	.	.	.	.	1
S30	.	.	1	1	.	.	.	.	.	.	.	.	.	.	.	.	.	.	.	.	.	.	.	.	.	.	.	.	.	.	.	.	.	2
S31	.	.	.	.	1	.	.	.	.	.	.	.	.	.	.	.	.	.	.	.	.	.	.	.	.	.	.	.	.	.	.	.	.	1
S32	.	.	.	.	.	1	.	.	.	.	.	.	.	.	.	.	.	.	.	.	.	.	.	.	.	.	.	.	.	.	.	.	.	1
S33	.	.	.	.	.	.	1	.	.	.	.	.	.	.	.	.	.	.	.	.	.	.	.	.	.	.	.	.	.	.	.	.	.	1
S34	.	.	.	.	.	.	.	1	.	.	.	.	.	.	.	.	.	.	.	.	.	.	.	.	.	.	.	.	.	.	.	.	.	1
S35	.	.	.	.	.	.	.	.	1	.	.	.	.	.	.	.	.	.	.	.	.	.	.	.	.	.	.	.	.	.	.	.	.	1
S36	.	.	.	.	.	.	.	.	.	1	.	.	.	.	.	.	.	.	.	.	.	.	.	.	.	.	.	.	.	.	.	.	.	1
S37	.	.	.	.	.	.	.	.	.	.	1	.	.	.	.	.	.	.	.	.	.	.	.	.	.	.	.	.	.	.	.	.	.	1
S38	.	.	.	.	.	.	.	.	.	.	.	1	.	.	.	.	.	.	.	.	.	.	.	.	.	.	.	.	.	.	.	.	.	1
S39	.	.	.	.	.	.	.	.	.	.	.	.	1	.	.	.	.	.	.	.	.	.	.	.	.	.	.	.	.	.	.	.	.	1
S40	.	.	.	.	.	.	.	.	.	.	.	.	.	1	.	.	.	.	.	.	.	.	.	.	.	.	.	.	.	.	.	.	.	1
S41	.	.	.	.	.	.	.	.	.	.	.	.	.	.	1	.	.	.	.	.	.	.	.	.	.	.	.	.	.	.	.	.	.	1
S42	.	.	.	.	.	.	.	.	.	.	.	.	.	.	.	1	3	.	.	.	.	.	.	.	.	.	.	.	.	.	.	.	.	4
S43	.	.	.	.	.	.	.	.	.	.	.	.	.	.	.	.	1	.	.	.	.	.	.	.	.	.	.	.	.	.	.	.	.	1
S44	.	.	.	.	.	.	.	.	.	.	.	.	.	.	.	.	.	2	.	.	.	.	.	.	.	.	.	.	.	.	.	.	.	2
S45	.	.	.	.	.	.	.	.	.	.	.	.	.	.	.	.	.	1	2	.	.	.	.	.	.	.	.	.	.	.	.	.	.	3
S46	.	.	.	.	.	.	.	.	.	.	.	.	.	.	.	.	.	.	1	3	.	.	.	.	.	.	.	.	.	.	.	.	.	4
S47	.	.	.	.	.	.	.	.	.	.	.	.	.	.	.	.	.	.	.	.	3	.	.	.	.	.	.	.	.	.	.	.	.	3
S49	.	.	.	.	.	.	.	.	.	.	.	.	.	.	.	.	.	.	.	.	.	2	.	.	.	.	.	.	.	.	.	.	.	2
S50	.	.	.	.	.	.	.	.	.	.	.	.	.	.	.	.	.	.	.	.	.	.	2	.	.	.	.	.	.	.	.	.	.	2
S51	.	.	.	.	.	.	.	.	.	.	.	.	.	.	.	.	.	.	.	.	.	.	.	2	.	.	.	.	.	.	.	.	.	2
S52	.	.	.	.	.	.	.	.	.	.	.	.	.	.	.	.	.	.	.	.	.	.	.	.	2	.	.	.	.	.	.	.	.	2
S53	.	.	.	.	.	.	.	.	.	.	.	.	.	.	.	.	.	.	.	.	.	.	.	.	.	3	.	.	.	.	.	.	.	3
S54	.	.	.	.	.	.	.	.	.	.	.	.	.	.	.	.	.	.	.	.	.	.	.	.	.	.	3	3	.	.	.	.	.	6
S55	.	.	.	.	.	.	.	.	.	.	.	.	.	.	.	.	.	.	.	.	.	.	.	.	.	.	.	.	2	.	.	.	.	2
S57	.	.	.	.	.	.	.	.	.	.	.	.	.	.	.	.	.	.	.	.	.	.	.	.	.	.	.	.	.	2	1	.	.	3
S58	.	.	.	.	.	.	.	.	.	.	.	.	.	.	.	.	.	.	.	.	.	.	.	.	.	.	.	.	.	.	1	2	.	3
S59	.	.	.	.	.	.	.	.	.	.	.	.	.	.	.	.	.	.	.	.	.	.	.	.	.	.	.	.	.	.	.	.	2	2
S60	.	.	.	.	.	.	.	.	.	.	.	.	.	.	.	.	.	.	.	.	.	.	.	.	.	.	.	.	.	.	.	.	.	2
TOTAL	1	1	1	1	1	1	1	1	1	1	1	1	1	1	1	1	4	3	3	3	3	2	2	2	2	3	3	3	2	2	2	2	2	61

Surveyed Year : Survey No. = 9

Published Year	S228	S255	S288	S311	S344	S377	S388	S400	S411	S443	S466	S499	S522	S555	S588	TOTAL
S23	5	.	.	.	.	.	.	.	.	.	.	.	.	.	.	5
S26	.	2	.	.	.	.	.	.	.	.	.	.	.	.	.	2
S29	.	.	2	.	.	.	.	.	.	.	.	.	.	.	.	2
S32	.	.	.	3	.	.	.	.	.	.	.	.	.	.	.	3
S35	.	.	.	.	1	.	.	.	.	.	.	.	.	.	.	1
S36	.	.	.	.	2	.	.	.	.	.	.	.	.	.	.	2
S38	.	.	.	.	.	2	.	.	.	.	.	.	.	.	.	2
S39	.	.	.	.	.	.	1	.	.	.	.	.	.	.	.	1
S41	.	.	.	.	.	.	.	2	.	.	.	.	.	.	.	2
S42	.	.	.	.	.	.	.	.	2	.	.	.	.	.	.	2
S44	.	.	.	.	.	.	.	.	.	1	.	.	.	.	.	1
S45	.	.	.	.	.	.	.	.	.	2	.	.	.	.	.	2
S46	.	.	.	.	.	.	.	.	.	1	.	.	.	.	.	1
S48	.	.	.	.	.	.	.	.	.	.	1	.	.	.	.	1
S49	.	.	.	.	.	.	.	.	.	.	1	.	.	.	.	1
S51	.	.	.	.	.	.	.	.	.	.	.	1	.	.	.	1
S54	.	.	.	.	.	.	.	.	.	.	.	.	1	.	.	1
S57	.	.	.	.	.	.	.	.	.	.	.	.	.	1	.	1
S60	.	.	.	.	.	.	.	.	.	.	.	.	.	.	1	1
TOTAL	5	2	2	3	3	2	1	2	2	4	2	1	1	1	1	32

Surveyed Year : Survey No. = 10

Published Year	S25	S30	S35	S40	S45	S50	S55	TOTAL
S	.	.	.	.	.	.	3	3
S24	3	.	.	.	.	.	.	3
S26	3	.	.	.	.	.	.	3
S27	1	.	.	.	.	.	.	1
S30	32	3	.	.	.	.	.	35
S31	14	3	.	.	.	.	.	17
S32	.	9	.	.	.	.	.	9
S33	.	6	.	.	.	.	.	6
S34	.	2	.	.	.	.	.	2
S35	.	.	1	.	.	.	.	1
S36	.	.	54	.	.	.	.	54
S37	.	.	57	.	.	.	.	57
S38	.	.	6	.	.	.	.	6
S40	.	.	.	1	.	.	.	1
S41	.	.	.	33	.	.	.	33
S42	.	.	.	18	.	.	.	18
S43	.	.	.	.	1	.	.	1
S45	.	.	.	.	4	.	.	4
S46	.	.	.	.	47	.	.	47
S47	.	.	.	.	108	.	.	108
S48	.	.	.	.	5	.	.	5
S49	.	.	.	.	2	.	.	2
S50	.	.	.	.	.	1	.	1
S51	.	.	.	.	.	56	.	56
S52	.	.	.	.	.	11	.	11
S53	.	.	.	.	.	1	.	1
S56	.	.	.	.	.	.	100	100
S57	.	.	.	.	.	.	13	13
S58	.	.	.	.	.	.	1	1
TOTAL	53	23	118	52	167	69	117	599

Surveyed Year : Survey No. = 11

Publish-ed Year	S24	S29	S33	S38	S43	S48	S53	TOTAL
S	.	1	.	.	.	.	.	1
S25	1	.	.	.	.	.	.	1
S26	2	.	.	.	.	.	.	2
S27	3	.	.	.	.	.	.	3
S29	.	3	.	.	.	.	.	3
S30	.	1	.	.	.	.	.	1
S31	.	3	.	.	.	.	.	3
S32	.	9	.	.	.	.	.	9
S34	.	.	1	.	.	.	.	1
S35	.	.	3	.	.	.	.	3
S36	.	.	13	.	.	.	.	13
S39	.	.	.	11	.	.	.	11
S40	.	.	.	5	.	.	.	5
S41	.	.	.	2	.	.	.	2
S42	.	.	.	3	.	.	.	3
S45	.	.	.	.	7	.	.	7
S46	.	.	.	.	6	.	.	6
S47	.	.	.	.	1	.	.	1
S50	.	.	.	.	.	22	.	22
S51	.	.	.	.	.	10	.	10
S55	.	.	.	.	.	.	15	15
S56	.	.	.	.	.	.	45	45
TOTAL	6	17	17	21	14	32	60	167

Surveyed Year : Survey No. = 12

Published Year	S220	S221	S222	S223	S224	S225	S226	S227	S228	S229	S230	S231	S232	S233	S234	S235	S236	S237	S238	S239	S240	S241	S242	S243	S244	S245	S246	S247	S248	S249	S250	S251	S252	S253	S254	S255	S256	S257	S258	S259	S260	TOTAL
S	.	.	.	.	.	.	.	.	.	.	.	.	.	1	1	.	.	.	.	.	.	.	.	.	.	.	.	.	.	.	.	.	.	.	.	.	.	.	.	.	.	.	2
S22	1	1	.	.	.	.	.	.	.	.	.	.	.	.	.	.	.	.	.	.	.	.	.	.	.	.	.	.	.	.	.	.	.	.	.	.	.	.	.	.	.	.	2
S23	1	.	.	.	.	.	.	.	.	.	.	.	.	.	.	.	.	.	.	.	.	.	.	.	.	.	.	.	.	.	.	.	.	.	.	.	.	.	.	.	.	.	1
S24	.	2	.	1	.	.	.	.	.	.	.	.	.	.	.	.	.	.	.	.	.	.	.	.	.	.	.	.	.	.	.	.	.	.	.	.	.	.	.	.	.	.	3
S25	.	.	1	.	.	.	.	.	.	.	.	.	.	.	.	.	.	.	.	.	.	.	.	.	.	.	.	.	.	.	.	.	.	.	.	.	.	.	.	.	.	.	1
S26	.	.	1	.	1	.	.	.	.	.	.	.	.	.	.	.	.	.	.	.	.	.	.	.	.	.	.	.	.	.	.	.	.	.	.	.	.	.	.	.	.	.	2
S27	.	.	.	.	.	1	.	.	.	.	.	.	.	.	.	.	.	.	.	.	.	.	.	.	.	.	.	.	.	.	.	.	.	.	.	.	.	.	.	.	.	.	1
S28	.	.	.	1	1	1	2	.	.	.	.	.	.	.	.	.	.	.	.	.	.	.	.	.	.	.	.	.	.	.	.	.	.	.	.	.	.	.	.	.	.	.	5
S29	.	.	.	.	.	.	1	2	1	.	.	.	.	.	.	.	.	.	.	.	.	.	.	.	.	.	.	.	.	.	.	.	.	.	.	.	.	.	.	.	.	.	4
S30	.	.	.	.	.	.	.	1	.	.	.	.	.	.	.	.	.	.	.	.	.	.	.	.	.	.	.	.	.	.	.	.	.	.	.	.	.	.	.	.	.	.	1
S31	.	.	.	.	.	1	.	.	1	1	.	.	.	.	.	.	.	.	.	.	.	.	.	.	.	.	.	.	.	.	.	.	.	.	.	.	.	.	.	.	.	.	3
S32	.	.	.	.	.	.	.	.	1	1	1	1	.	.	.	.	.	.	.	.	.	.	.	.	.	.	.	.	.	.	.	.	.	.	.	.	.	.	.	.	.	.	4
S33	.	.	.	.	.	.	.	.	.	1	1	3	1	.	.	.	.	.	.	.	.	.	.	.	.	.	.	.	.	.	.	.	.	.	.	.	.	.	.	.	.	.	6
S34	.	.	.	.	.	.	.	.	.	.	1	.	.	1	.	.	.	.	.	.	.	.	.	.	.	.	.	.	.	.	.	.	.	.	.	.	.	.	.	.	.	.	2
S35	.	.	.	.	.	.	.	.	.	.	.	.	2	1	1	.	.	.	.	.	.	.	.	.	.	.	.	.	.	.	.	.	.	.	.	.	.	.	.	.	.	.	4
S36	.	.	.	.	.	.	.	.	.	.	.	.	.	4	.	1	.	.	.	.	.	.	.	.	.	.	.	.	.	.	.	.	.	.	.	.	.	.	.	.	.	.	5
S37	.	.	.	.	.	.	.	.	.	.	.	.	.	1	2	2	1	.	.	.	.	.	.	.	.	.	.	.	.	.	.	.	.	.	.	.	.	.	.	.	.	.	6
S38	.	.	.	.	.	.	.	.	.	.	.	.	.	1	.	2	4	1	.	.	.	.	.	.	.	.	.	.	.	.	.	.	.	.	.	.	.	.	.	.	.	.	8
S39	.	.	.	.	.	.	.	.	.	.	.	.	.	.	.	.	.	4	1	.	.	.	.	.	.	.	.	.	.	.	.	.	.	.	.	.	.	.	.	.	.	.	5
S40	.	.	.	.	.	.	.	.	.	.	.	.	.	.	.	.	.	2	2	1	.	.	.	.	.	.	.	.	.	.	.	.	.	.	.	.	.	.	.	.	.	.	5
S41	.	.	.	.	.	.	.	.	.	.	.	.	.	.	.	.	.	.	5	4	1	.	.	.	.	.	.	.	.	.	.	.	.	.	.	.	.	.	.	.	.	.	10
S42	.	.	.	.	.	.	.	.	.	.	.	.	.	.	.	.	.	.	.	1	4	1	.	.	.	.	.	.	.	.	.	.	.	.	.	.	.	.	.	.	.	.	6
S43	.	.	.	.	.	.	.	.	.	.	.	.	.	.	.	.	.	.	.	.	1	4	1	.	.	.	.	.	.	.	.	.	.	.	.	.	.	.	.	.	.	.	6
S44	.	.	.	.	.	.	.	.	.	.	.	.	.	.	.	.	.	.	.	.	.	2	4	1	.	.	.	.	.	.	.	.	.	.	.	.	.	.	.	.	.	.	7
S45	.	.	.	.	.	.	.	.	.	.	.	.	.	.	.	.	.	.	.	.	.	.	2	6	1	.	.	.	.	.	.	.	.	.	.	.	.	.	.	.	.	.	9
S46	.	.	.	.	.	.	.	.	.	.	.	.	.	.	.	.	.	.	.	.	.	.	.	1	4	1	.	.	.	.	.	.	.	.	.	.	.	.	.	.	.	.	6
S47	.	.	.	.	.	.	.	.	.	.	.	.	.	.	.	.	.	.	.	.	.	.	.	.	3	5	.	.	.	.	.	.	.	.	.	.	.	.	.	.	.	.	8
S48	.	.	.	.	.	.	.	.	.	.	.	.	.	.	.	.	.	.	.	.	.	.	.	.	.	1	3	.	.	.	.	.	.	.	.	.	.	.	.	.	.	.	4
S49	.	.	.	.	.	.	.	.	.	.	.	.	.	.	.	.	.	.	.	.	.	.	.	.	.	.	5	2	1	.	.	.	.	.	.	.	.	.	.	.	.	.	8
S50	.	.	.	.	.	.	.	.	.	.	.	.	.	.	.	.	.	.	.	.	.	.	.	.	.	.	.	5	1	1	.	.	.	.	.	.	.	.	.	.	.	.	7
S51	.	.	.	.	.	.	.	.	.	.	.	.	.	.	.	.	.	.	.	.	.	.	.	.	.	.	.	1	6	3	1	.	.	.	.	.	.	.	.	.	.	.	11
S52	.	.	.	.	.	.	.	.	.	.	.	.	.	.	.	.	.	.	.	.	.	.	.	.	.	.	.	.	.	3	5	1	.	.	.	.	.	.	.	.	.	.	9
S53	.	.	.	.	.	.	.	.	.	.	.	.	.	.	.	.	.	.	.	.	.	.	.	.	.	.	.	.	.	.	1	5	1	.	.	.	.	.	.	.	.	.	7
S54	.	.	.	.	.	.	.	.	.	.	.	.	.	.	.	.	.	.	.	.	.	.	.	.	.	.	.	.	.	.	.	1	4	1	.	.	.	.	.	.	.	.	6
S55	.	.	.	.	.	.	.	.	.	.	.	.	.	.	.	.	.	.	.	.	.	.	.	.	.	.	.	.	.	.	.	.	2	4	1	.	.	.	.	.	.	.	7
S56	.	.	.	.	.	.	.	.	.	.	.	.	.	.	.	.	.	.	.	.	.	.	.	.	.	.	.	.	.	.	.	.	.	1	4	1	.	.	.	.	.	.	6
S57	.	.	.	.	.	.	.	.	.	.	.	.	.	.	.	.	.	.	.	.	.	.	.	.	.	.	.	.	.	.	.	.	.	.	2	4	1	3	.	.	.	.	10
S58	.	.	.	.	.	.	.	.	.	.	.	.	.	.	.	.	.	.	.	.	.	.	.	.	.	.	.	.	.	.	.	.	.	.	.	3	5	1	.	.	.	.	9
S59	.	.	.	.	.	.	.	.	.	.	.	.	.	.	.	.	.	.	.	.	.	.	.	.	.	.	.	.	.	.	.	.	.	.	.	.	1	6	1	.	.	.	8
S60	.	.	.	.	.	.	.	.	.	.	.	.	.	.	.	.	.	.	.	.	.	.	.	.	.	.	.	.	.	.	.	.	.	.	.	.	.	.	1	.	.	.	1
TOTAL	2	3	2	2	2	3	3	3	3	3	3	4	3	9	4	5	5	7	8	6	6	7	7	8	8	7	8	8	8	7	7	7	7	6	7	8	7	10	2	215

Surveyed Year : Survey No. = 13

Publish-ed Year	S 27	S 29	S 31	S 33	S 35	S 37	S 39	S 41	S 43	S 45	S 47	S 49	S 51	S 54	S 57	TOTAL
S28	1	.	.	.	.	.	.	.	.	.	.	.	.	.	.	1
S29	2	.	.	.	.	.	.	.	.	.	.	.	.	.	.	2
S30	1	1	.	.	.	.	.	.	.	.	.	.	.	.	.	2
S32	.	2	1	.	.	.	.	.	.	.	.	.	.	.	.	3
S34	.	.	3	1	.	.	.	.	.	.	.	.	.	.	.	4
S36	.	.	.	3	.	.	.	.	.	.	.	.	.	.	.	3
S37	.	.	.	1	.	.	.	.	.	.	.	.	.	.	.	1
S38	.	.	.	.	4	.	.	.	.	.	.	.	.	.	.	4
S40	.	.	.	.	.	3	3	.	.	.	.	.	.	.	.	6
S42	.	.	.	.	.	.	3	2	.	.	.	.	.	.	.	5
S43	.	.	.	.	.	.	.	1	.	.	.	.	.	.	.	1
S44	.	.	.	.	.	.	.	3	1	.	.	.	.	.	.	4
S45	.	.	.	.	.	.	.	.	3	.	.	.	.	.	.	3
S46	.	.	.	.	.	.	.	.	3	1	.	.	.	.	.	4
S47	.	.	.	.	.	.	.	.	1	3	.	.	.	.	.	4
S48	.	.	.	.	.	.	.	.	.	3	1	.	.	.	.	4
S49	.	.	.	.	.	.	.	.	.	.	3	.	.	.	.	3
S50	.	.	.	.	.	.	.	.	.	1	.	1	.	.	.	2
S51	.	.	.	.	.	.	.	.	.	.	4	2	.	.	.	6
S52	.	.	.	.	.	.	.	.	.	.	.	6	2	.	.	8
S53	.	.	.	.	.	.	.	.	.	.	.	.	6	.	.	6
S54	.	.	.	.	.	.	.	.	.	.	.	.	3	.	.	3
S55	.	.	.	.	.	.	.	.	.	.	.	.	.	1	.	1
S56	.	.	.	.	.	.	.	.	.	.	.	.	.	6	.	6
S57	.	.	.	.	.	.	.	.	.	.	.	.	.	5	.	5
S58	.	.	.	.	.	.	.	.	.	.	.	.	.	3	3	6
S59	.	.	.	.	.	.	.	.	.	.	.	.	.	.	5	5
S60	.	.	.	.	.	.	.	.	.	.	.	.	.	.	8	8
TOTAL	4	3	4	5	4	3	6	6	8	8	8	9	11	15	16	110

Surveyed Year : Survey No. = 14

Published Year	S22 1	S22 2	S22 3	S22 4	S22 5	S22 6	S22 7	S22 8	S22 9	S23 0	S23 1	S23 2	S23 3	S23 4	S23 5	S23 6	S23 7	S23 8	S23 9	S24 0	S24 1	S24 2	S24 3	S24 4	S24 5	S24 6	S24 7	S24 8	S24 9	S25 0	S25 1	S25 2	S25 3	S25 4	S25 5	S25 6	S25 7	S25 8	TOTAL
S25	1	.	.	.	.	.	.	.	.	.	.	.	.	.	.	.	.	.	.	.	.	.	.	.	.	.	.	.	.	.	.	.	.	.	.	.	.	.	1
S26	.	1	.	.	.	.	.	.	.	.	.	.	.	.	.	.	.	.	.	.	.	.	.	.	.	.	.	.	.	.	.	.	.	.	.	.	.	.	1
S27	.	.	1	1	1	.	.	.	.	.	.	.	.	.	.	.	.	.	.	.	.	.	.	.	.	.	.	.	.	.	.	.	.	.	.	.	.	.	3
S28	.	.	.	.	.	1	.	.	.	.	.	.	.	.	.	.	.	.	.	.	.	.	.	.	.	.	.	.	.	.	.	.	.	.	.	.	.	.	1
S29	.	.	.	.	.	.	1	1	.	.	.	.	.	.	.	.	.	.	.	.	.	.	.	.	.	.	.	.	.	.	.	.	.	.	.	.	.	.	2
S30	.	.	.	.	.	.	.	.	1	.	.	.	.	.	.	.	.	.	.	.	.	.	.	.	.	.	.	.	.	.	.	.	.	.	.	.	.	.	1
S31	.	.	.	.	.	.	.	.	.	1	.	.	.	.	.	.	.	.	.	.	.	.	.	.	.	.	.	.	.	.	.	.	.	.	.	.	.	.	1
S32	.	.	.	.	.	.	.	.	.	.	1	.	.	.	.	.	.	.	.	.	.	.	.	.	.	.	.	.	.	.	.	.	.	.	.	.	.	.	1
S33	.	.	.	.	.	.	.	.	.	.	.	1	.	.	.	.	.	.	.	.	.	.	.	.	.	.	.	.	.	.	.	.	.	.	.	.	.	.	1
S34	.	.	.	.	.	.	.	.	.	.	.	.	1	.	.	.	.	.	.	.	.	.	.	.	.	.	.	.	.	.	.	.	.	.	.	.	.	.	1
S35	.	.	.	.	.	.	.	.	.	.	.	.	.	1	.	.	.	.	.	.	.	.	.	.	.	.	.	.	.	.	.	.	.	.	.	.	.	.	1
S37	.	.	.	.	.	.	.	.	.	.	.	.	.	.	1	.	.	.	.	.	.	.	.	.	.	.	.	.	.	.	.	.	.	.	.	.	.	.	1
S38	.	.	.	.	.	.	.	.	.	.	.	.	.	.	.	1	.	.	.	.	.	.	.	.	.	.	.	.	.	.	.	.	.	.	.	.	.	.	1
S39	.	.	.	.	.	.	.	.	.	.	.	.	.	.	.	.	1	.	.	.	.	.	.	.	.	.	.	.	.	.	.	.	.	.	.	.	.	.	1
S40	.	.	.	.	.	.	.	.	.	.	.	.	.	.	.	.	.	1	.	.	.	.	.	.	.	.	.	.	.	.	.	.	.	.	.	.	.	.	1
S41	.	.	.	.	.	.	.	.	.	.	.	.	.	.	.	.	.	.	1	.	.	.	.	.	.	.	.	.	.	.	.	.	.	.	.	.	.	.	1
S42	.	.	.	.	.	.	.	.	.	.	.	.	.	.	.	.	.	.	.	1	1	.	.	.	.	.	.	.	.	.	.	.	.	.	.	.	.	.	2
S44	.	.	.	.	.	.	.	.	.	.	.	.	.	.	.	.	.	.	.	.	.	1	.	.	.	.	.	.	.	.	.	.	.	.	.	.	.	.	1
S45	.	.	.	.	.	.	.	.	.	.	.	.	.	.	.	.	.	.	.	.	.	.	1	1	.	.	.	.	.	.	.	.	.	.	.	.	.	.	2
S47	.	.	.	.	.	.	.	.	.	.	.	.	.	.	.	.	.	.	.	.	.	.	.	.	1	.	.	.	.	.	.	.	.	.	.	.	.	.	1
S48	.	.	.	.	.	.	.	.	.	.	.	.	.	.	.	.	.	.	.	.	.	.	.	.	.	1	.	.	.	.	.	.	.	.	.	.	.	.	1
S49	.	.	.	.	.	.	.	.	.	.	.	.	.	.	.	.	.	.	.	.	.	.	.	.	.	.	1	.	.	.	.	.	.	.	.	.	.	.	1
S50	.	.	.	.	.	.	.	.	.	.	.	.	.	.	.	.	.	.	.	.	.	.	.	.	.	.	.	1	.	.	.	.	.	.	.	.	.	.	1
S51	.	.	.	.	.	.	.	.	.	.	.	.	.	.	.	.	.	.	.	.	.	.	.	.	.	.	.	.	1	.	.	.	.	.	.	.	.	.	1
S52	.	.	.	.	.	.	.	.	.	.	.	.	.	.	.	.	.	.	.	.	.	.	.	.	.	.	.	.	.	1	.	.	.	.	.	.	.	.	1
S53	.	.	.	.	.	.	.	.	.	.	.	.	.	.	.	.	.	.	.	.	.	.	.	.	.	.	.	.	.	.	1	1	.	.	.	.	.	.	2
S54	.	.	.	.	.	.	.	.	.	.	.	.	.	.	.	.	.	.	.	.	.	.	.	.	.	.	.	.	.	.	.	.	1	.	.	.	.	.	1
S55	.	.	.	.	.	.	.	.	.	.	.	.	.	.	.	.	.	.	.	.	.	.	.	.	.	.	.	.	.	.	.	.	.	1	.	.	.	.	1
S57	.	.	.	.	.	.	.	.	.	.	.	.	.	.	.	.	.	.	.	.	.	.	.	.	.	.	.	.	.	.	.	.	.	.	1	.	.	.	1
S58	.	.	.	.	.	.	.	.	.	.	.	.	.	.	.	.	.	.	.	.	.	.	.	.	.	.	.	.	.	.	.	.	.	.	.	1	1	.	2
S59	.	.	.	.	.	.	.	.	.	.	.	.	.	.	.	.	.	.	.	.	.	.	.	.	.	.	.	.	.	.	.	.	.	.	.	.	.	1	1
TOTAL	1	1	1	1	1	1	1	1	1	1	1	1	1	1	1	1	1	1	1	1	1	1	1	1	1	1	1	1	1	1	1	1	1	1	1	1	1	1	38

Surveyed Year : Survey No. = 15

Publish-ed Year	S45	S50	S55	TOTAL
S47	3	.	.	3
S52	.	5	.	5
S57	.	.	5	5
TOTAL	3	5	5	13

Surveyed Year : Survey No. = 16

Published Year	S21	S22	S23	S24	S25	S26	S27	S28	S29	S30	S31	S32	S33	S34	S35	S36	S37	S38	S39	S40	S41	S42	S43	S44	S45	S46	S47	S48	S49	S50	S51	S52	S53	S54	S55	S56	S57	S58	S59	TOTAL
S21	1	.	.	.	.	.	.	.	.	.	.	.	.	.	.	.	.	.	.	.	.	.	.	.	.	.	.	.	.	.	.	.	.	.	.	.	.	.	.	1
S22	1	.	.	.	.	.	.	.	.	.	.	.	.	.	.	.	.	.	.	.	.	.	.	.	.	.	.	.	.	.	.	.	.	.	.	.	.	.	.	1
S25	.	1	1	.	.	.	.	.	.	.	.	.	.	.	.	.	.	.	.	.	.	.	.	.	.	.	.	.	.	.	.	.	.	.	.	.	.	.	.	2
S26	.	.	2	2	.	.	.	.	.	.	.	.	.	.	.	.	.	.	.	.	.	.	.	.	.	.	.	.	.	.	.	.	.	.	.	.	.	.	.	4
S27	.	.	.	1	2	1	.	.	.	.	.	.	.	.	.	.	.	.	.	.	.	.	.	.	.	.	.	.	.	.	.	.	.	.	.	.	.	.	.	4
S28	.	.	.	.	.	3	.	.	.	.	.	.	.	.	.	.	.	.	.	.	.	.	.	.	.	.	.	.	.	.	.	.	.	.	.	.	.	.	.	3
S29	.	.	.	.	.	.	1	7	.	.	.	.	.	.	.	.	.	.	.	.	.	.	.	.	.	.	.	.	.	.	.	.	.	.	.	.	.	.	.	8
S30	.	.	.	.	.	.	.	13	.	.	.	.	.	.	.	.	.	.	.	.	.	.	.	.	.	.	.	.	.	.	.	.	.	.	.	.	.	.	.	13
S31	.	.	.	.	.	.	.	.	7	.	.	.	.	.	.	.	.	.	.	.	.	.	.	.	.	.	.	.	.	.	.	.	.	.	.	.	.	.	.	7
S32	.	.	.	.	.	.	.	.	.	7	.	.	.	.	.	.	.	.	.	.	.	.	.	.	.	.	.	.	.	.	.	.	.	.	.	.	.	.	.	7
S33	.	.	.	.	.	.	.	.	.	.	7	.	.	.	.	.	.	.	.	.	.	.	.	.	.	.	.	.	.	.	.	.	.	.	.	.	.	.	.	7
S34	.	.	.	.	.	.	.	.	.	.	.	7	.	.	.	.	.	.	.	.	.	.	.	.	.	.	.	.	.	.	.	.	.	.	.	.	.	.	.	7
S35	.	.	.	.	.	.	.	.	.	.	.	1	6	.	.	.	.	.	.	.	.	.	.	.	.	.	.	.	.	.	.	.	.	.	.	.	.	.	.	7
S36	.	.	.	.	.	.	.	.	.	.	.	.	.	6	.	.	.	.	.	.	.	.	.	.	.	.	.	.	.	.	.	.	.	.	.	.	.	.	.	6
S37	.	.	.	.	.	.	.	.	.	.	.	.	.	.	7	.	.	.	.	.	.	.	.	.	.	.	.	.	.	.	.	.	.	.	.	.	.	.	.	7
S38	.	.	.	.	.	.	.	.	.	.	.	.	.	.	12	1	.	.	.	.	.	.	.	.	.	.	.	.	.	.	.	.	.	.	.	.	.	.	.	13
S39	.	.	.	.	.	.	.	.	.	.	.	.	.	.	.	.	1	.	.	.	.	.	.	.	.	.	.	.	.	.	.	.	.	.	.	.	.	.	.	1
S40	.	.	.	.	.	.	.	.	.	.	.	.	.	.	.	.	.	8	.	.	.	.	.	.	.	.	.	.	.	.	.	.	.	.	.	.	.	.	.	8
S41	.	.	.	.	.	.	.	.	.	.	.	.	.	.	.	.	.	.	4	2	.	.	.	.	.	.	.	.	.	.	.	.	.	.	.	.	.	.	.	6
S42	.	.	.	.	.	.	.	.	.	.	.	.	.	.	.	.	.	.	.	2	.	.	.	.	.	.	.	.	.	.	.	.	.	.	.	.	.	.	.	2
S43	.	.	.	.	.	.	.	.	.	.	.	.	.	.	.	.	.	.	.	.	8	.	.	.	.	.	.	.	.	.	.	.	.	.	.	.	.	.	.	8
S44	.	.	.	.	.	.	.	.	.	.	.	.	.	.	.	.	.	.	.	.	.	5	.	.	.	.	.	.	.	.	.	.	.	.	.	.	.	.	.	5
S45	.	.	.	.	.	.	.	.	.	.	.	.	.	.	.	.	.	.	.	.	.	.	5	.	.	.	.	.	.	.	.	.	.	.	.	.	.	.	.	5
S46	.	.	.	.	.	.	.	.	.	.	.	.	.	.	.	.	.	.	.	.	.	.	.	10	.	.	.	.	.	.	.	.	.	.	.	.	.	.	.	10
S47	.	.	.	.	.	.	.	.	.	.	.	.	.	.	.	.	.	.	.	.	.	.	.	.	6	.	.	.	.	.	.	.	.	.	.	.	.	.	.	6
S48	.	.	.	.	.	.	.	.	.	.	.	.	.	.	.	.	.	.	.	.	.	.	.	.	.	6	.	.	.	.	.	.	.	.	.	.	.	.	.	6
S49	.	.	.	.	.	.	.	.	.	.	.	.	.	.	.	.	.	.	.	.	.	.	.	.	.	.	10	.	.	.	.	.	.	.	.	.	.	.	.	10
S50	.	.	.	.	.	.	.	.	.	.	.	.	.	.	.	.	.	.	.	.	.	.	.	.	.	.	.	5	.	.	.	.	.	.	.	.	.	.	.	5
S51	.	.	.	.	.	.	.	.	.	.	.	.	.	.	.	.	.	.	.	.	.	.	.	.	.	.	.	.	5	.	.	.	.	.	.	.	.	.	.	5
S52	.	.	.	.	.	.	.	.	.	.	.	.	.	.	.	.	.	.	.	.	.	.	.	.	.	.	.	.	.	8	.	.	.	.	.	.	.	.	.	8
S53	.	.	.	.	.	.	.	.	.	.	.	.	.	.	.	.	.	.	.	.	.	.	.	.	.	.	.	.	.	.	5	.	.	.	.	.	.	.	.	5
S54	.	.	.	.	.	.	.	.	.	.	.	.	.	.	.	.	.	.	.	.	.	.	.	.	.	.	.	.	.	.	.	5	.	.	.	.	.	.	.	5
S55	.	.	.	.	.	.	.	.	.	.	.	.	.	.	.	.	.	.	.	.	.	.	.	.	.	.	.	.	.	.	.	.	7	.	.	.	.	.	.	7
S56	.	.	.	.	.	.	.	.	.	.	.	.	.	.	.	.	.	.	.	.	.	.	.	.	.	.	.	.	.	.	.	.	.	4	.	.	.	.	.	4
S57	.	.	.	.	.	.	.	.	.	.	.	.	.	.	.	.	.	.	.	.	.	.	.	.	.	.	.	.	.	.	.	.	.	.	4	.	.	.	.	4
S58	.	.	.	.	.	.	.	.	.	.	.	.	.	.	.	.	.	.	.	.	.	.	.	.	.	.	.	.	.	.	.	.	.	.	.	4	.	.	.	4
S59	.	.	.	.	.	.	.	.	.	.	.	.	.	.	.	.	.	.	.	.	.	.	.	.	.	.	.	.	.	.	.	.	.	.	.	.	4	.	.	4
TOTAL	2	1	3	3	2	4	1	20	7	7	7	8	6	6	19	1	1	8	4	4	8	5	5	10	6	6	10	5	5	8	5	5	7	4	4	4	4	4	4	215

資　料　5

親コネクタの個数と子コネクタの個数のクロス集計表

本資料は，各報告書の前回と次回の継承状況を示す。但し，末尾が99のコネクタの報告書（つまり，都道府県毎に分冊で刊行されているもの）は，先頭の北海道編のみを対象としているので，本表に含まれる報告書の数は1651である。

表頭には各報告書に対応する前回の報告書の数を，表側には次回の報告書の数をそれぞれ表示し，各セルの数字は，それに該当する報告書の数，総数に対するパーセント，横計に対するパーセント，縦計に対するパーセントを示している。例えば，同表から，前回の報告書数が7冊で，次回の報告書数が9冊である報告書は一冊あることが分かるが，これらの報告書は具体的には，本文中の図4．4．1に示されている。

表頭の数字が0である報告書は，親コネクタの個数が0ということで，次の2通りの場合が考えられる。1）以前の調査までは，今回の報告書に対応する報告書が刊行されていない。2）調査の回次が戦後初であるかまたは全く新規の調査の報告書である。

一方，表側の数字が0である報告書は，子コネクタの個数が0ということであり，当該報告書に対応する報告書がそれ以後刊行されていないか，あるいは，我々のデータの整理作業の時点で，まだ最新の回次の調査報告書が刊行されていなかったかのどちらかを意味する。

子コネクタの個数 / Frequency / Percent / Row Pct / Col Pct	親コネクタの個数 0	1	2	3	4	5	6	7	8	10	Total
0	259	206	24	1	1	0	1	0	1	0	493
	15.69	12.48	1.45	0.06	0.06	0.00	0.06	0.00	0.06	0.00	29.86
	52.54	41.78	4.87	0.20	0.20	0.00	0.20	0.00	0.20	0.00	
	50.19	20.83	20.87	5.88	16.67	0.00	100.00	0.00	100.00	0.00	
1	223	703	69	14	3	2	0	1	0	1	1016
	13.51	42.58	4.18	0.85	0.18	0.12	0.00	0.06	0.00	0.06	61.54
	21.95	69.19	6.79	1.38	0.30	0.20	0.00	0.10	0.00	0.10	
	43.22	71.08	60.00	82.35	50.00	66.67	0.00	50.00	0.00	100.00	
2	27	65	18	2	1	1	0	0	0	0	114
	1.64	3.94	1.09	0.12	0.06	0.06	0.00	0.00	0.00	0.00	6.90
	23.68	57.02	15.79	1.75	0.88	0.88	0.00	0.00	0.00	0.00	
	5.23	6.57	15.65	11.76	16.67	33.33	0.00	0.00	0.00	0.00	
3	5	10	4	0	0	0	0	0	0	0	19
	0.30	0.61	0.24	0.00	0.00	0.00	0.00	0.00	0.00	0.00	1.15
	26.32	52.63	21.05	0.00	0.00	0.00	0.00	0.00	0.00	0.00	
	0.97	1.01	3.48	0.00	0.00	0.00	0.00	0.00	0.00	0.00	
4	2	3	0	0	0	0	0	0	0	0	5
	0.12	0.18	0.00	0.00	0.00	0.00	0.00	0.00	0.00	0.00	0.30
	40.00	60.00	0.00	0.00	0.00	0.00	0.00	0.00	0.00	0.00	
	0.39	0.30	0.00	0.00	0.00	0.00	0.00	0.00	0.00	0.00	
5	0	1	0	0	0	0	0	0	0	0	1
	0.00	0.06	0.00	0.00	0.00	0.00	0.00	0.00	0.00	0.00	0.06
	0.00	100.00	0.00	0.00	0.00	0.00	0.00	0.00	0.00	0.00	
	0.00	0.10	0.00	0.00	0.00	0.00	0.00	0.00	0.00	0.00	
6	0	1	0	0	1	0	0	0	0	0	2
	0.00	0.06	0.00	0.00	0.06	0.00	0.00	0.00	0.00	0.00	0.12
	0.00	50.00	0.00	0.00	50.00	0.00	0.00	0.00	0.00	0.00	
	0.00	0.10	0.00	0.00	16.67	0.00	0.00	0.00	0.00	0.00	
9	0	0	0	0	0	0	0	1	0	0	1
	0.00	0.00	0.00	0.00	0.00	0.00	0.00	0.06	0.00	0.00	0.06
	0.00	0.00	0.00	0.00	0.00	0.00	0.00	100.00	0.00	0.00	
	0.00	0.00	0.00	0.00	0.00	0.00	0.00	50.00	0.00	0.00	
Total	516	989	115	17	6	3	1	2	1	1	1651
	31.25	59.90	6.97	1.03	0.36	0.18	0.06	0.12	0.06	0.06	100.00

資　料　6

統計調査別報告書編集機関の変遷

本資料では，調査報告書の編集機関の変遷状況を見るために，「統計調査番号」による統計調査毎に，報告書の刊行年と編集機関名を併記している。ただし，統計調査番号（注：調査ＩＤ番号ではない）が900番台（学校教員統計調査）については，その歴史的経緯から，旧学校教員需給調査（調査ＩＤ番号 900）と旧学校教員調査（調査ＩＤ番号 901）に分割，また，1200番台（工業統計調査）と1300番台（商業統計調査）については，速報，確報等に分割して表示した。その他の調査については，それぞれ一括して表示しており，調査ＩＤ番号＝調査番号÷100である（第一部３．５節を参照）。それぞれの統計調査番号については，資料８の冒頭の表を参照されたい。

---------- SURVEYNO=100 ----------

OBS	WHEN	KNJ_EDIT
1	S	総理府・統計局
2	S24	総理府・統計局
3	S26	総理府・統計局
4	S27	総理府・統計局
5	S28	総理府・統計局
6	S29	総理府・統計局
7	S30	総理府・統計局
8	S31	総理府・統計局
9	S32	総理府・統計局
10	S33	総理府・統計局
11	S34	総理府・統計局
12	S35	総理府・統計局
13	S36	総理府・統計局
14	S37	総理府・統計局
15	S38	総理府・統計局
16	S38	総理府・統計局・調査部・国勢統計課
17	S39	総理府・統計局
18	S39	総理府・統計局・調査部・国勢統計課
19	S40	総理府・統計局
20	S41	総理府・統計局
21	S42	総理府・統計局
22	S43	総理府・統計局
23	S44	総理府・統計局
24	S45	総理府・統計局
25	S46	総理府・統計局
26	S47	総理府・統計局
27	S48	総理府・統計局
28	S49	総理府・統計局
29	S50	総理府・統計局
30	S51	総理府・統計局
31	S52	総理府・統計局
32	S53	総理府・統計局
33	S54	総理府・統計局
34	S55	総理府・統計局
35	S56	総理府・統計局
36	S57	総理府・統計局
37	S58	総理府・統計局
38	S59	総務庁・統計局
39	S59	総理府・統計局
40	S60	総務庁・統計局

---------- SURVEYNO=200 ----------

OBS	WHEN	KNJ_EDIT
41	S25	総理府・統計局
42	S29	総理府・統計局
43	S35	総理府・統計局
44	S40	総理府・統計局
45	S44	総理府・統計局
46	S45	総理府・統計局
47	S49	総理府・統計局
48	S50	総理府・統計局
49	S51	総理府・統計局
50	S54	総理府・統計局
51	S55	総理府・統計局
52	S56	総理府・統計局
53	S59	総務庁・統計局
54	S60	総務庁・統計局
55	S61	総務庁・統計局

---------- SURVEYNO=300 ----------

OBS	WHEN	KNJ_EDIT
56	S	総理府・統計局
57	S35	総理府・統計局
58	S36	総理府・統計局
59	S41	総理府・統計局
60	S45	総理府・統計局
61	S46	総理府・統計局
62	S51	総理府・統計局
63	S55	総理府・統計局
64	S56	総理府・統計局
65	S57	総理府・統計局

---------- SURVEYNO=400 ----------

OBS	WHEN	KNJ_EDIT
66	S44	総理府・統計局
67	S48	総理府・統計局
68	S49	総理府・統計局
69	S50	総理府・統計局
70	S53	総理府・統計局
71	S54	総理府・統計局
72	S55	総理府・統計局
73	S59	総務庁・統計局
74	S59	総理府・統計局
75	S60	総務庁・統計局

---------- SURVEYNO=500 ----------

OBS	WHEN	KNJ_EDIT
76	S53	総理府・統計局
77	S54	総理府・統計局
78	S58	総理府・統計局

---------- SURVEYNO=600 ----------

OBS	WHEN	KNJ_EDIT
79	S24	総理府・統計局
80	S25	総理府・統計局
81	S27	総理府・統計局
82	S28	総理府・統計局
83	S30	総理府・統計局
84	S34	総理府・統計局
85	S37	総理府・統計局
86	S40	総理府・統計局
87	S42	総理府・統計局
88	S43	総理府・統計局
89	S44	総理府・統計局
90	S45	総理府・統計局
91	S46	総理府・統計局
92	S47	総理府・統計局
93	S48	総理府・統計局
94	S49	総理府・統計局
95	S50	総理府・統計局
96	S51	総理府・統計局
97	S52	総理府・統計局
98	S53	総理府・統計局
99	S54	総理府・統計局
100	S55	総理府・統計局
101	S56	総理府・統計局
102	S57	総理府・統計局
103	S58	総理府・統計局
104	S59	総務庁・統計局
105	S59	総理府・統計局

---------- SURVEYNO=700 ----------

OBS	WHEN	KNJ_EDIT
106	S32	総理府・統計局
107	S35	総理府・統計局
108	S38	総理府・統計局
109	S41	総理府・統計局
110	S44	総理府・統計局
111	S45	総理府・統計局
112	S47	総理府・統計局
113	S50	総理府・統計局
114	S51	総理府・統計局
115	S53	総理府・統計局
116	S54	総理府・統計局
117	S55	総理府・統計局
118	S56	総理府・統計局
119	S59	総理府・統計局

---------- SURVEYNO=800 ----------

OBS	WHEN	KNJ_EDIT
120	S28	文部省・調査局・統計課
121	S29	文部省・調査局・統計課
122	S30	文部省・調査局・統計課
123	S31	文部省・調査局・統計課
124	S32	文部省・調査局・統計課
125	S33	文部省・調査局・統計課
126	S34	文部省・調査局・統計課
127	S35	文部省・調査局・統計課
128	S36	文部省・調査局・統計課
129	S37	文部省・調査局・統計課
130	S38	文部省・調査局・統計課
131	S39	文部省・調査局・統計課
132	S40	文部省・調査局・統計課
133	S41	文部省・大臣官房・統計課
134	S42	文部省・大臣官房・統計課
135	S43	文部省・大臣官房・統計課
136	S44	文部省・大臣官房・統計課
137	S45	文部省・大臣官房・統計課
138	S46	文部省・大臣官房・統計課
139	S47	文部省・大臣官房・調査統計課
140	S49	文部省・大臣官房・調査統計課
141	S50	文部省・大臣官房・調査統計課
142	S51	文部省・大臣官房・調査統計課
143	S52	文部省・大臣官房・調査統計課
144	S53	文部省・大臣官房・調査統計課
145	S54	文部省・大臣官房・調査統計課
146	S55	文部省・大臣官房・調査統計課
147	S57	文部省・大臣官房・調査統計課
148	S58	文部省・大臣官房・調査統計課
149	S59	文部省・大臣官房・調査統計課
150	S60	文部省・大臣官房・調査統計課

---------- SURVEYNO=900 ----------

OBS	WHEN	KNJ_EDIT
151	S29	文部省・調査局・統計課
152	S32	文部省・調査局・統計課
153	S35	文部省・調査局・統計課
154	S38	文部省・調査局・統計課
155	S39	文部省・調査局・統計課
156	S42	文部省・大臣官房・統計課
157	S44	文部省・大臣官房・統計課
158	S45	文部省・大臣官房・統計課
159	S46	文部省・大臣官房・統計課
160	S48	文部省・大臣官房・調査統計課
161	S49	文部省・大臣官房・調査統計課
162	S51	文部省・大臣官房・調査統計課
163	S54	文部省・大臣官房・調査統計課
164	S57	文部省・大臣官房・調査統計課
165	S60	文部省・大臣官房・調査統計課

---------- SURVEYNO=901 ----------

OBS	WHEN	KNJ_EDIT
166	S23	文部省・調査局
167	S26	文部省・調査普及局・統計課
168	S29	文部省・調査局・統計課
169	S32	文部省・調査局・統計課
170	S36	文部省・調査局・統計課
171	S38	文部省・調査局・統計課
172	S41	文部省・大臣官房・統計課

---------- SURVEYNO=1000 ----------

OBS	WHEN	KNJ_EDIT
173	S	農林水産省・経済局・統計情報部
174	S24	農林省・農林経済局・統計調査部
175	S26	農林省・農業改良局・統計調査部
176	S27	農林省・農業改良局・統計調査部
177	S30	農林省・農林経済局・統計調査部
178	S31	農林省・農林経済局・統計調査部
179	S32	農林省・農林経済局・統計調査部
180	S33	農林省・農林経済局・統計調査部
181	S34	農林省・農林経済局・統計調査部
182	S35	農林省・農林経済局・統計調査部
183	S36	農林省・農林経済局・統計調査部
184	S37	農林省・農林経済局・統計調査部
185	S38	農林省・農林経済局・統計調査部
186	S40	農林省・農林経済局・統計調査部
187	S42	農林省・農林経済局・統計調査部
188	S43	農林省・農林経済局・統計調査部
189	S45	農林省・農林経済局・統計調査部
190	S46	農林省・農林経済局・統計調査部
191	S47	農林省・農林経済局・統計情報部
192	S47	農林省・農林経済局・統計調査部
193	S48	農林省・農林経済局・統計情報部
194	S49	農林省・農林経済局・統計情報部
195	S50	農林省・農林経済局・統計情報部
196	S51	全国農林統計協会連合会
197	S51	農林省・農林経済局・統計情報部
198	S52	農林省・農林経済局・統計情報部
199	S53	農林省・農林経済局・統計情報部
200	S56	農林水産省・経済局・統計情報部
201	S57	農林水産省・経済局・統計情報部
202	S58	農林水産省・経済局・統計情報部

---------- SURVEYNO=1100 ----------

OBS	WHEN	KNJ_EDIT
203	S	農林省・農林経済局・統計調査部
204	S25	農林省・農業改良局・統計調査部
205	S26	農林省・農業改良局・統計調査部
206	S27	農林省・農業改良局・統計調査部
207	S29	農林省・農林経済局・統計調査部
208	S30	農林省・農林経済局・統計調査部
209	S31	農林省・農林経済局・統計調査部
210	S32	農林省・農林経済局・統計調査部
211	S34	農林省・農林経済局・統計調査部
212	S35	農林省・農林経済局・統計調査部
213	S36	農林省・農林経済局・統計調査部
214	S36	農林省・農林経済局・統計調査部・水産統計課
215	S39	農林省・農林経済局・統計調査部
216	S40	農林省・農林経済局・統計調査部
217	S41	農林省・農林経済局・統計調査部
218	S42	農林省・農林経済局・統計調査部
219	S45	農林省・農林経済局・統計調査部
220	S46	農林省・農林経済局・統計調査部
221	S47	農林省・農林経済局・統計調査部
222	S50	農林省・農林経済局・統計情報部
223	S51	農林省・農林経済局・統計情報部
224	S55	農林水産省・経済局・統計情報部
225	S56	農林水産省・経済局・統計情報部

---------- SURVEYNO=1200 ----------

OBS	WHEN	KNJ_EDIT
226	S22	商工省・調査統計局
227	S23	商工省・調査統計局
228	S24	商工省・調査統計局
229	S24	通商産業省・大臣官房・調査統計部
230	S25	通商産業省・大臣官房・調査統計部
231	S26	通商産業省・大臣官房・調査統計部
232	S27	通商産業省・大臣官房・調査統計部
233	S28	通商産業省・大臣官房・調査統計部
234	S29	通商産業省・大臣官房・調査統計部
235	S30	通商産業省・大臣官房・調査統計部
236	S31	通商産業省・大臣官房・調査統計部
237	S32	通商産業省・大臣官房・調査統計部
238	S33	通商産業省・大臣官房・調査統計部
239	S34	通商産業省・大臣官房・調査統計部
240	S35	通商産業省・大臣官房・調査統計部
241	S35	通商産業省・大臣官房・調査統計部◆通商産業省・企業局
242	S36	通商産業省・大臣官房・調査統計部
243	S37	通商産業省・大臣官房・調査統計部
244	S38	通商産業省・大臣官房・調査統計部
245	S38	通商産業省・大臣官房・調査統計部◆通商産業省・企業局
246	S39	通商産業省・大臣官房・調査統計部
247	S39	通商産業省・大臣官房・調査統計部◆通商産業省・企業局
248	S40	通商産業省・大臣官房・調査統計部
249	S41	通商産業省・大臣官房・調査統計部
250	S42	通商産業省・大臣官房・調査統計部
251	S43	通商産業省・大臣官房・調査統計部
252	S44	通商産業省・大臣官房・調査統計部
253	S45	通商産業省・大臣官房・調査統計部
254	S46	通商産業省・大臣官房・調査統計部
255	S47	通商産業省・大臣官房・調査統計部
256	S48	通商産業省・大臣官房・調査統計部
257	S49	通商産業省・大臣官房・調査統計部
258	S50	通商産業省・大臣官房・調査統計部
259	S51	通商産業省・大臣官房・調査統計部
260	S52	通商産業省・大臣官房・調査統計部
261	S53	通商産業省・大臣官房・調査統計部
262	S54	通商産業省・大臣官房・調査統計部
263	S55	通商産業省・大臣官房・調査統計部
264	S56	通商産業省・大臣官房・調査統計部
265	S57	通商産業省・大臣官房・調査統計部
266	S58	通商産業省・大臣官房・調査統計部
267	S59	通商産業省・大臣官房・調査統計部

---------- SURVEYNO=1201 ----------

OBS	WHEN	KNJ_EDIT
268		〔商工省・調査統計局〕
269		通商産業省・大臣官房・調査統計部
270	S22	〔商工省・調査統計局〕
271	S24	通商産業省・大臣官房・調査統計部
272	S26	通商産業省・大臣官房・調査統計部
273	S28	通商産業省・大臣官房・調査統計部
274	S32	通商産業省・大臣官房・調査統計部
275	S33	通商産業省・大臣官房・調査統計部
276	S34	通商産業省・大臣官房・調査統計部
277	S35	通商産業省・大臣官房・調査統計部
278	S36	通商産業省・大臣官房・調査統計部
279	S37	通商産業省・大臣官房・調査統計部
280	S38	通商産業省・大臣官房・調査統計部
281	S39	通商産業省・大臣官房・調査統計部
282	S40	通商産業省・大臣官房・調査統計部
283	S41	通商産業省・大臣官房・調査統計部
284	S42	通商産業省・大臣官房・調査統計部
285	S43	通商産業省・大臣官房・調査統計部
286	S44	通商産業省・大臣官房・調査統計部
287	S45	通商産業省・大臣官房・調査統計部
288	S46	通商産業省・大臣官房・調査統計部
289	S48	通商産業省・大臣官房・調査統計部
290	S49	通商産業省・大臣官房・調査統計部
291	S50	通商産業省・大臣官房・調査統計部
292	S51	通商産業省・大臣官房・調査統計部
293	S52	通商産業省・大臣官房・調査統計部
294	S53	通商産業省・大臣官房・調査統計部
295	S54	通商産業省・大臣官房・調査統計部
296	S55	通商産業省・大臣官房・調査統計部
297	S56	通商産業省・大臣官房・調査統計部
298	S57	通商産業省・大臣官房・調査統計部
299	S58	通商産業省・大臣官房・調査統計部
300	S59	通商産業省・大臣官房・調査統計部

---------- SURVEYNO=1202 ----------

OBS	WHEN	KNJ_EDIT
301	S	通商産業省・大臣官房・調査統計部
302	S37	通商産業省・大臣官房・調査統計部
303	S38	通商産業省・大臣官房・調査統計部
304	S39	通商産業省・大臣官房・調査統計部
305	S40	通商産業省・大臣官房・調査統計部
306	S41	通商産業省・大臣官房・調査統計部
307	S42	通商産業省・大臣官房・調査統計部
308	S43	通商産業省・大臣官房・調査統計部
309	S44	通商産業省・大臣官房・調査統計部
310	S45	通商産業省・大臣官房・調査統計部
311	S46	通商産業省・大臣官房・調査統計部
312	S47	通商産業省・大臣官房・調査統計部
313	S48	通商産業省・大臣官房・調査統計部
314	S49	通商産業省・大臣官房・調査統計部
315	S50	通商産業省・大臣官房・調査統計部
316	S51	通商産業省・大臣官房・調査統計部
317	S52	通商産業省・大臣官房・調査統計部
318	S53	通商産業省・大臣官房・調査統計部

---------- SURVEYNO=1203 ----------

OBS	WHEN	KNJ_EDIT
319	S36	通商産業省・大臣官房・調査統計部
320	S37	通商産業省・大臣官房・調査統計部
321	S38	通商産業省・大臣官房・調査統計部

---------- SURVEYNO=1204 ----------

OBS	WHEN	KNJ_EDIT
322	S57	通産統計協会

---------- SURVEYNO=1205 ----------

OBS	WHEN	KNJ_EDIT
323	S58	通商産業調査会
324	S60	通商産業調査会

---------- SURVEYNO=1300 ----------

OBS	WHEN	KNJ_EDIT
325	S29	通商産業省・大臣官房・調査統計部
326	S30	通商産業省・大臣官房・調査統計部
327	S32	通商産業省・大臣官房・調査統計部
328	S34	通商産業省・大臣官房・調査統計部
329	S36	通商産業省・大臣官房・調査統計部
330	S38	通商産業省・大臣官房・調査統計部
331	S40	通商産業省・大臣官房・調査統計部
332	S42	通商産業省・大臣官房・調査統計部
333	S44	通商産業省・大臣官房・調査統計部
334	S46	通商産業省・大臣官房・調査統計部
335	S47	通商産業省・大臣官房・調査統計部
336	S48	通商産業省・大臣官房・調査統計部
337	S50	通商産業省・大臣官房・調査統計部
338	S51	通商産業省・大臣官房・調査統計部
339	S52	通商産業省・大臣官房・調査統計部
340	S53	通商産業省・大臣官房・調査統計部
341	S54	通商産業省・大臣官房・調査統計部
342	S56	通商産業省・大臣官房・調査統計部
343	S57	通商産業省・大臣官房・調査統計部
344	S59	通商産業省・大臣官房・調査統計部
345	S60	通商産業省・大臣官房・調査統計部

---------- SURVEYNO=1301 ----------

OBS	WHEN	KNJ_EDIT
346		通商産業省・大臣官房・調査統計部
347	S28	通商産業省・大臣官房・調査統計部
348	S29	通商産業省・大臣官房・調査統計部
349	S30	通商産業省・大臣官房・調査統計部
350	S32	通商産業省・大臣官房・調査統計部
351	S34	通商産業省・大臣官房・調査統計部
352	S40	通商産業省・大臣官房・調査統計部
353	S42	通商産業省・大臣官房・調査統計部
354	S44	通商産業省・大臣官房・調査統計部
355	S46	通商産業省・大臣官房・調査統計部
356	S48	通商産業省・大臣官房・調査統計部
357	S50	通商産業省・大臣官房・調査統計部
358	S52	通商産業省・大臣官房・調査統計部
359	S55	通商産業省・大臣官房・調査統計部
360	S58	通商産業省・大臣官房・調査統計部

---------- SURVEYNO=1302 ----------

OBS	WHEN	KNJ_EDIT
361	S58	通商産業省・大臣官房・調査統計部

---------- SURVEYNO=1303 ----------

OBS	WHEN	KNJ_EDIT
362	S34	通商産業省・大臣官房・調査統計部
363	S37	通商産業省・大臣官房・調査統計部
364	S38	通商産業省・大臣官房・調査統計部
365	S40	通商産業省・大臣官房・調査統計部
366	S43	通商産業省・大臣官房・調査統計部
367	S45	通商産業省・大臣官房・調査統計部
368	S47	通商産業省・大臣官房・調査統計部
369	S49	通商産業省・大臣官房・調査統計部
370	S51	通商産業省・大臣官房・調査統計部
371	S53	通商産業省・大臣官房・調査統計部
372	S56	通商産業省・大臣官房・調査統計部
373	S60	通商産業省・大臣官房・調査統計部

---------- SURVEYNO=1304 ----------

OBS	WHEN	KNJ_EDIT
374	S45	通商産業省・大臣官房・調査統計部
375	S47	通商産業省・大臣官房・調査統計部
376	S49	通商産業省・大臣官房・調査統計部
377	S52	通商産業省・大臣官房・調査統計部

---------- SURVEYNO=1305 ----------

OBS	WHEN	KNJ_EDIT
378	S40	通商産業省・大臣官房・調査統計部
379	S42	通商産業省・大臣官房・調査統計部
380	S45	通商産業省・大臣官房・調査統計部
381	S47	通商産業省・大臣官房・調査統計部
382	S49	通商産業省・大臣官房・調査統計部
383	S51	通商産業省・大臣官房・調査統計部
384	S52	通商産業省・大臣官房・調査統計部
385	S56	通商産業省・大臣官房・調査統計部
386	S58	通商産業省・大臣官房・調査統計部

---------- SURVEYNO=1306 ----------

OBS	WHEN	KNJ_EDIT
387	S54	通商産業省・大臣官房・調査統計部
388	S57	通商産業省・大臣官房・調査統計部
389	S60	通商産業省・大臣官房・調査統計部

---------- SURVEYNO=1400 ----------

OBS	WHEN	KNJ_EDIT
390	S25	資源庁・長官官房・統計課
391	S26	資源庁・長官官房・統計課
392	S27	資源庁・長官官房・統計課
393	S27	通商産業省・大臣官房・調査統計部・鉱業統計課
394	S28	通商産業省・大臣官房・調査統計部・鉱業統計課
395	S29	通商産業省・大臣官房・調査統計部・鉱業統計課
396	S30	通商産業省・大臣官房・調査統計部・鉱業統計課
397	S31	通商産業省・大臣官房・調査統計部・鉱業統計課
398	S32	通商産業省・大臣官房・調査統計部・鉱業統計課
399	S33	通商産業省・大臣官房・調査統計部・鉱業統計課
400	S34	通商産業省・大臣官房・調査統計部・鉱業統計課
401	S35	通商産業省・大臣官房・調査統計部・鉱業統計課
402	S37	通商産業省・大臣官房・調査統計部・鉱業統計課
403	S38	通商産業省・大臣官房・調査統計部・鉱業統計課
404	S39	通商産業省・大臣官房・調査統計部・鉱業統計課
405	S40	通商産業省・大臣官房・調査統計部・鉱業統計課
406	S41	通商産業省・大臣官房・調査統計部・鉱業統計課
407	S42	通商産業省・大臣官房・調査統計部・鉱業統計課
408	S44	通商産業省・大臣官房・調査統計部・鉱業統計課
409	S45	通商産業省・大臣官房・調査統計部・鉱業統計課
410	S47	通商産業省・大臣官房・調査統計部・鉱業統計課
411	S48	通商産業省・大臣官房・調査統計部・鉱業統計課
412	S49	通商産業省・大臣官房・調査統計部・鉱業統計課
413	S50	通商産業省・大臣官房・調査統計部・鉱業統計課
414	S51	通商産業省・大臣官房・調査統計部・鉱業統計課
415	S52	通商産業省・大臣官房・調査統計部・鉱業統計課
416	S53	通商産業省・大臣官房・調査統計部・鉱業統計課
417	S54	通商産業省・大臣官房・調査統計部・鉱業統計課
418	S55	通商産業省・大臣官房・調査統計部・鉱業統計課
419	S57	通商産業省・大臣官房・調査統計部・鉱業統計課
420	S58	通商産業省・大臣官房・調査統計部・鉱業統計課
421	S59	通商産業省・大臣官房・調査統計部・鉱業統計課

---------- SURVEYNO=1500 ----------

OBS	WHEN	KNJ_EDIT
422	S47	運輸省
423	S52	運輸省
424	S57	運輸省

---------- SURVEYNO=1600 ----------

OBS	WHEN	KNJ_EDIT
425	S21	厚生省・労政局
426	S22	厚生省・労政局
427	S25	労働省・大臣官房・労働統計調査部
428	S26	労働省・大臣官房・労働統計調査部
429	S27	労働省・大臣官房・労働統計調査部
430	S28	労働省・大臣官房・労働統計調査部
431	S29	労働省・大臣官房・労働統計調査部
432	S30	労働省・大臣官房・労働統計調査部
433	S31	労働省・大臣官房・労働統計調査部
434	S32	労働省・大臣官房・労働統計調査部
435	S33	労働省・大臣官房・労働統計調査部
436	S34	労働省・大臣官房・労働統計調査部
437	S35	労働省・大臣官房・労働統計調査部
438	S36	労働省・大臣官房・労働統計調査部
439	S37	労働省・大臣官房・労働統計調査部
440	S38	労働省・大臣官房・労働統計調査部
441	S39	労働省・大臣官房・労働統計調査部
442	S40	労働省・大臣官房・労働統計調査部
443	S41	労働省・大臣官房・労働統計調査部・賃金統計課
444	S42	労働省・大臣官房・労働統計調査部・賃金統計課
445	S43	労働省・大臣官房・労働統計調査部・賃金統計課
446	S44	労働省・大臣官房・労働統計調査部・賃金統計課
447	S45	労働省・大臣官房・労働統計調査部・賃金統計課
448	S46	労働省・大臣官房・労働統計調査部・賃金統計課
449	S47	労働省・大臣官房・労働統計調査部・賃金統計課
450	S48	労働省・大臣官房・統計情報部・賃金統計課
451	S49	労働省・大臣官房・統計情報部・賃金統計課
452	S50	労働省・大臣官房・統計情報部・賃金統計課
453	S51	労働省・大臣官房・統計情報部・賃金統計課
454	S52	労働省・大臣官房・統計情報部・賃金統計課
455	S53	労働省・大臣官房・統計情報部・賃金統計課
456	S54	労働省・大臣官房・統計情報部・賃金統計課
457	S55	労働省・大臣官房・統計情報部・賃金統計課
458	S56	労働省・大臣官房・統計情報部・賃金統計課
459	S57	労働省・大臣官房・統計情報部
460	S58	労働省・大臣官房・統計情報部・賃金統計課
461	S59	労働省・大臣官房・政策調査部・統計調査第二課

資　料　7

統計調査名の変遷

本資料は，書誌情報データベースに含まれる調査報告書のタイトルから調査対象年毎に統計調査名をSASプログラムによって自動抽出し，各年毎にまとめて出力した統計調査名の変遷図である。横軸に時間を昭和の年数で表現し，縦軸に各統計調査を配置した。図の左端に調査ＩＤ番号を付して，変遷する調査名の対応関係を見やすくした。

図左端の調査ＩＤ番号が９と16については，途中で異なる二つの調査が統合されたため，図では２段に表現されている。すなわち，調査ＩＤ番号が９の学校教員統計調査は，昭和37年に学校教員調査と学校教員需給調査という二つの調査が行われたのを最後に，それ以後は一本化され今日に至っている。また，調査ＩＤ番号が16の賃金構造基本統計調査は，第一部２．２節で述べたように，様々な名称変更を繰り返し，特に昭和29年には，職種別等賃金実態調査と個人別賃金調査が同時に行われた。

同図の「－－－－－」は，その年には調査が実施されていないことを意味する。

SVY_NO	_1	_2	_3	_4	_5	_6
.	S21	S22	S23	S24	S25	S26
1	――――	――――	――――	――――	国勢調査	――――
2	――――	――――	住宅調査	――――	――――	――――
3	――――	――――	――――	――――	――――	――――
4	――――	――――	――――	――――	――――	――――
5	――――	――――	――――	――――	――――	――――
6	――――	事業所統計調査	事業所賃金調査	――――	――――	事業所統計調査
7	――――	――――	――――	――――	――――	――――
8	――――	――――	――――	――――	――――	学校基本調査
9	――――	学校教員調査	――――	――――	学校教員調査	――――
.	――――	――――	――――	――――	――――	――――
10	――――	――――	――――	――――	世界農業センサス	――――
11	――――	――――	――――	漁業センサス	――――	――――
12	工業統計調査	工業統計調査	工業統計調査	工業統計調査	工業統計調査	工業統計調査
13	――――	――――	――――	――――	――――	――――
14	本邦鉱業の趨勢調査	本邦鉱業の趨勢調査	本邦鉱業の趨勢調査	本邦鉱業の趨勢調査	本邦鉱業の趨勢調査	本邦鉱業の趨勢調査
15	――――	――――	――――	――――	――――	――――
16	賃金調査	――――	個人別賃金調査	個人別賃金調査	個人別賃金調査	職業別賃金調査
.	――――	――――	――――	――――	――――	――――

SVY_NO	_7	_8	_9	_10	_11
.	S27	S28	S29	S30	S31
1	―――――	―――――	―――――	国勢調査	―――――
2	―――――	住宅統計調査	―――――	―――――	―――――
3	―――――	―――――	―――――	―――――	―――――
4	―――――	―――――	―――――	―――――	―――――
5	―――――	―――――	―――――	―――――	―――――
6	―――――	―――――	事業所統計調査	―――――	―――――
7	―――――	―――――	―――――	―――――	就業構造基本調査
8	学校基本調査	学校基本調査	学校基本調査	学校基本調査	学校基本調査
9	―――――	学校教員調査	―――――	―――――	学校教員調査
.	―――――	学校教員需給調査	―――――	―――――	学校教員需給調査
10	―――――	―――――	―――――	臨時農業基本調査	―――――
11	―――――	―――――	漁業センサス	―――――	―――――
12	工業統計調査	工業統計調査	工業統計調査	工業統計調査	工業統計調査
13	商業統計調査	―――――	商業統計調査	―――――	商業統計調査
14	本邦鉱業の趨勢調査	本邦鉱業の趨勢調査	本邦鉱業の趨勢調査	本邦鉱業の趨勢調査	本邦鉱業の趨勢調査
15	―――――	―――――	―――――	―――――	―――――
16	職業別賃金調査	職業別賃金調査（甲調査）	職種別等賃金実態調査	職種別等賃金実態調査	職種別等賃金実態調査
.	―――――	―――――	個人別賃金調査	―――――	―――――

SVY_NO	_12	_13	_14	_15	_16	_17
.	S32	S33	S34	S35	S36	S37
1	――――	――――	――――	国勢調査	――――	――――
2	――――	住宅統計調査	――――	――――	――――	――――
3	――――	――――	全国消費実態調査	――――	――――	――――
4	――――	――――	――――	――――	――――	――――
5	――――	――――	――――	――――	――――	――――
6	事業所統計調査	――――	――――	事業所統計調査	――――	――――
7	――――	――――	就業構造基本調査	――――	――――	就業構造基本調査
8	学校基本調査	学校基本調査	学校基本調査	学校基本調査	学校基本調査	学校基本調査
9	――――	――――	学校教員調査	――――	――――	学校教員調査
.	――――	――――	学校教員需給調査	――――	――――	学校教員需給調査
10	――――	――――	――――	世界農林業センサス	――――	――――
11	――――	沿岸漁業臨時調査	――――	――――	――――	――――
12	工業統計調査	工業統計調査	工業統計調査	工業統計調査	工業統計調査	工業統計調査
13	――――	商業統計調査	――――	商業統計調査	――――	商業統計調査
14	本邦鉱業の趨勢調査	本邦鉱業の趨勢調査	本邦鉱業の趨勢調査	本邦鉱業の趨勢調査	本邦鉱業の趨勢調査	本邦鉱業の趨勢調査
15	――――	――――	――――	――――	――――	――――
16	職種別等賃金実態調査	賃金構造基本調査	賃金構造基本調査	賃金構造基本調査	賃金実態総合調査	特定条件賃金調査
.	――――	――――	――――	――――	――――	――――

SVY_NO	_18	_19	_20	_21	_22	_23
.	S38	S39	S40	S41	S42	S43
1	―――――	―――――	国勢調査	―――――	―――――	―――――
2	住宅統計調査	―――――	―――――	―――――	―――――	住宅統計調査
3	―――――	全国消費実態調査	―――――	―――――	―――――	―――――
4	―――――	―――――	―――――	―――――	全国物価統計調査	―――――
5	―――――	―――――	―――――	―――――	―――――	―――――
6	事業所統計調査	―――――	―――――	事業所統計調査	―――――	―――――
7	―――――	―――――	就業構造基本調査	―――――	―――――	就業構造基本調査
8	学校基本調査	学校基本調査	学校基本調査	学校基本調査	学校基本調査	学校基本調査
9	学校教員構成等調査	―――――	学校教員調査	学校教員需給調査	―――――	学校教員需給調査
.	―――――	―――――	―――――	―――――	―――――	―――――
10	―――――	―――――	中間農業センサス	―――――	―――――	―――――
11	漁業センサス	―――――	―――――	―――――	―――――	漁業センサス
12	工業統計調査	工業統計調査	工業統計調査	工業統計調査	工業統計調査	工業統計調査
13	―――――	商業統計調査	―――――	商業統計調査	―――――	商業統計調査
14	本邦鉱業の趨勢調査	本邦鉱業の趨勢調査	本邦鉱業の趨勢調査	本邦鉱業の趨勢調査	本邦鉱業の趨勢調査	本邦鉱業の趨勢調査
15	―――――	―――――	―――――	―――――	―――――	―――――
16	特定条件賃金調査	賃金構造基本統計調査	賃金構造基本統計調査	賃金構造基本統計調査	賃金構造基本統計調査	賃金構造基本統計調査
.	―――――	―――――	―――――	―――――	―――――	―――――

SVY_NO	_24	_25	_26	_27	_28
.	S44	S45	S46	S47	S48
1	―――――	国勢調査	―――――	―――――	―――――
2	―――――	―――――	―――――	―――――	住宅統計調査
3	全国消費実態調査	―――――	―――――	―――――	―――――
4	―――――	―――――	全国物価統計調査	―――――	―――――
5	―――――	―――――	―――――	―――――	―――――
6	事業所統計調査	―――――	―――――	事業所統計調査	―――――
7	―――――	―――――	就業構造基本調査	―――――	―――――
8	学校基本調査	学校基本調査	学校基本調査	学校基本調査	学校基本調査
9	―――――	―――――	学校教員統計調査	―――――	―――――
.	―――――	―――――	―――――	―――――	―――――
10	―――――	世界農林業センサス	―――――	―――――	―――――
11	―――――	―――――	―――――	―――――	漁業センサス
12	工業統計調査	工業統計調査	工業統計調査	工業統計調査	工業統計調査
13	―――――	商業統計調査	―――――	商業統計調査	―――――
14	本邦鉱業の趨勢調査	本邦鉱業の趨勢調査	本邦鉱業の趨勢調査	本邦鉱業の趨勢調査	本邦鉱業の趨勢調査
15	―――――	全国幹線貨物純流動調査	―――――	―――――	―――――
16	賃金構造基本統計調査	賃金構造基本統計調査	賃金構造基本統計調査	賃金構造基本統計調査	賃金構造基本統計調査
.	―――――	―――――	―――――	―――――	―――――

SVY_NO	_29	_30	_31	_32	_33	_34
.	S49	S50	S51	S52	S53	S54
1	―――――	国勢調査	―――――	―――――	―――――	―――――
2	―――――	―――――	―――――	―――――	住宅統計調査	―――――
3	全国消費実態調査	―――――	―――――	―――――	―――――	全国消費実態調査
4	全国物価統計調査	―――――	―――――	全国物価統計調査	―――――	―――――
5	―――――	―――――	社会生活基本調査	―――――	―――――	―――――
6	―――――	事業所統計調査	―――――	―――――	事業所統計調査	―――――
7	就業構造基本調査	―――――	―――――	就業構造基本調査	―――――	就業構造基本調査
8	学校基本調査	学校基本調査	学校基本調査	学校基本調査	学校基本調査	学校基本調査
9	学校教員統計調査	―――――	―――――	学校教員統計調査	―――――	―――――
.	―――――	―――――	―――――	―――――	―――――	―――――
10	―――――	農業センサス	―――――	―――――	―――――	―――――
11	―――――	―――――	―――――	―――――	漁業センサス	―――――
12	工業統計調査	工業統計調査	工業統計調査	工業統計調査	工業統計調査	工業統計調査
13	商業統計調査	―――――	商業統計調査	―――――	―――――	商業統計調査
14	本邦鉱業の趨勢調査	本邦鉱業の趨勢調査	本邦鉱業の趨勢調査	本邦鉱業の趨勢調査	本邦鉱業の趨勢調査	本邦鉱業の趨勢調査
15	―――――	全国貨物純流動調査	―――――	―――――	―――――	―――――
16	賃金構造基本統計調査	賃金構造基本統計調査	賃金構造基本統計調査	賃金構造基本統計調査	賃金構造基本統計調査	賃金構造基本統計調査
.	―――――	―――――	―――――	―――――	―――――	―――――

SVY_NO	_35	_36	_37	_38	_39
.	S55	S56	S57	S58	S59
1	国勢調査	―――――	―――――	―――――	―――――
2	―――――	―――――	―――――	住宅統計調査	―――――
3	―――――	―――――	―――――	―――――	―――――
4	―――――	―――――	全国物価統計調査	―――――	―――――
5	―――――	社会生活基本調査	―――――	―――――	―――――
6	―――――	事業所統計調査	―――――	―――――	―――――
7	―――――	―――――	就業構造基本調査	―――――	―――――
8	学校基本調査	学校基本調査	学校基本調査	学校基本調査	学校基本調査
9	学校教員統計調査	―――――	―――――	学校教員統計調査	―――――
.	―――――	―――――	―――――	―――――	―――――
10	世界農林業センサス	―――――	―――――	―――――	―――――
11	―――――	―――――	―――――	―――――	―――――
12	工業統計調査	工業統計調査	工業統計調査	工業統計調査	―――――
13	―――――	―――――	商業統計調査	―――――	―――――
14	本邦鉱業の趨勢調査	本邦鉱業の趨勢調査	本邦鉱業の趨勢調査	本邦鉱業の趨勢調査	―――――
15	全国貨物純流動調査	―――――	―――――	―――――	―――――
16	賃金構造基本統計調査	賃金構造基本統計調査	賃金構造基本統計調査	賃金構造基本統計調査	―――――
.	―――――	―――――	―――――	―――――	―――――

資　料　8

書誌変遷マップ

本資料は，STATIONSに収録された統計調査報告書の時系列的なつながりを示すために，コネクタを使って，横軸に時間を取り，変遷マップに表現したものである。また，見やすさの点から，下記に示す統計調査番号（注：統計調査ＩＤ番号ではない）毎にまとめてある。

各回次毎に，当該報告書のコネクタを「＜コネクタ＞」で表現して縦に並べ，その報告書が次回に継承する報告書のコネクタ（つまり子コネクタ）を「．コネクタ．」で示してその親コネクタのすぐ下に並べた。更に，見やすさのために親と子を線で結んだ。

統計調査番号表

100 国勢調査	901 学校教員統計調査	1300 商業統計：確報
200 住宅統計調査	（旧学校教員調査）	1301 商業統計：速報
300 全国消費実態調査	1000 農林業センサス	1302～1305 商業統計
400 全国物価統計調査	1100 漁業センサス	1306 商業統計 通覧
500 社会生活基本調査	1200 工業統計 確報	1400 本邦鉱業の趨勢調査
600 事業所統計調査	1201 工業統計：速報	1500 全国貨物純流動調査
700 就業構造基本調査	1202 工業統計：概数	1600 賃金構造基本統計調査
800 学校基本調査	1203 工業統計：50年史	
900 学校教員統計調査	1204 工業統計：戦後の…	
（旧学校教員需給調査）	1205 工業統計：産業細…	

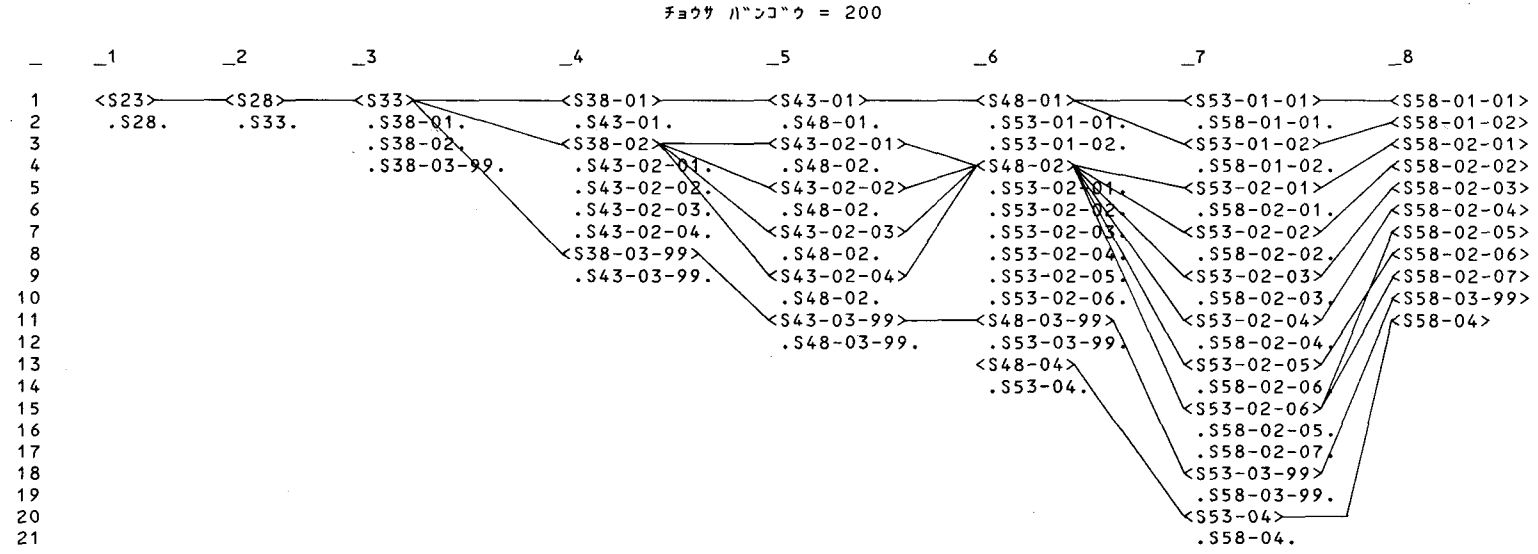
チョウサ ハンコウ = 200
_ _1 _2 _3 _4 _5 _6 _7 _8
1 <S23> <S28> <S33> <S38-01> <S43-01> <S48-01> <S53-01-01> <S58-01-01>
2 .S28. .S33. .S38-01. .S43-01. .S48-01. .S53-01-01. .S58-01-01. <S58-01-02>
3 .S38-02. <S38-02> <S43-02-01> .S53-01-02. <S53-01-02> <S58-02-01>
4 .S38-03-99. .S43-02-01. .S48-02. <S48-02> .S58-01-02. <S58-02-02>
5 .S43-02-02. <S43-02-02> .S53-02-01. <S53-02-01> <S58-02-03>
6 .S43-02-03. .S48-02. .S53-02-02. .S58-02-01. <S58-02-04>
7 .S43-02-04. <S43-02-03> .S53-02-03. <S53-02-02> <S58-02-05>
8 <S38-03-99> .S48-02. .S53-02-04. .S58-02-02. <S58-02-06>
9 .S43-03-99. <S43-02-04> .S53-02-05. <S53-02-03> <S58-02-07>
10 .S48-02. .S53-02-06. .S58-02-03. <S58-03-99>
11 <S43-03-99> <S48-03-99> <S53-02-04> <S58-04>
12 .S48-03-99. .S53-03-99. .S58-02-04.
13 <S48-04> <S53-02-05>
14 .S53-04. .S58-02-06
15 <S53-02-06>
16 .S58-02-05.
17 .S58-02-07.
18 <S53-03-99>
19 .S58-03-99.
20 <S53-04>
21 .S58-04.

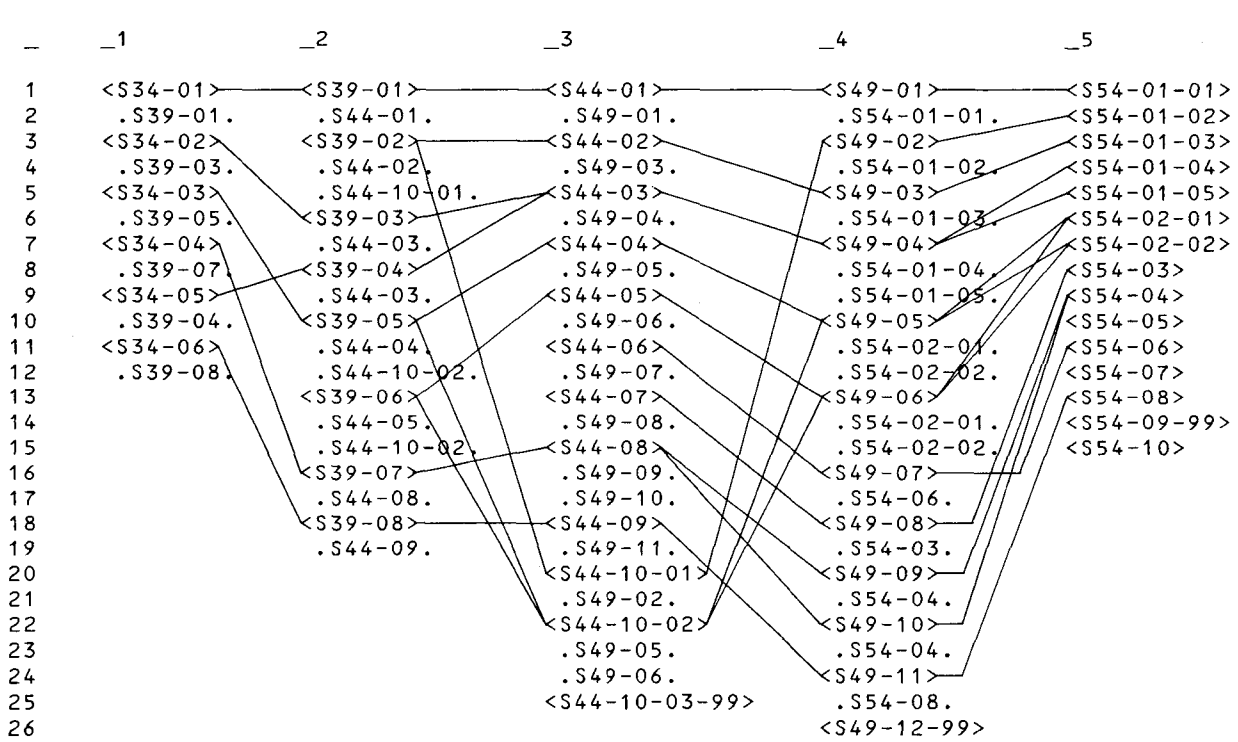
チョウサ バンゴウ = 300
_ _1 _2 _3 _4 _5
1 <S34-01> <S39-01> <S44-01> <S49-01> <S54-01-01>
2 .S39-01. .S44-01. .S49-01. .S54-01-01. <S54-01-02>
3 <S34-02> <S39-02> <S44-02> <S49-02> <S54-01-03>
4 .S39-03. .S44-02. .S49-03. .S54-01-02. <S54-01-04>
5 <S34-03> .S44-10-01. <S44-03> <S49-03> <S54-01-05>
6 .S39-05. <S39-03> .S49-04. .S54-01-03. <S54-02-01>
7 <S34-04> .S44-03. <S44-04> <S49-04> <S54-02-02>
8 .S39-07. <S39-04> .S49-05. .S54-01-04. <S54-03>
9 <S34-05> .S44-03. <S44-05> .S54-01-05. <S54-04>
10 .S39-04. <S39-05> .S49-06. <S49-05> <S54-05>
11 <S34-06> .S44-04. <S44-06> .S54-02-01. <S54-06>
12 .S39-08. .S44-10-02. .S49-07. .S54-02-02. <S54-07>
13 <S39-06> <S44-07> <S49-06> <S54-08>
14 .S44-05. .S49-08. .S54-02-01. <S54-09-99>
15 .S44-10-02. <S44-08> .S54-02-02. <S54-10>
16 <S39-07> .S49-09. <S49-07>
17 .S44-08. .S49-10. .S54-06.
18 <S39-08> <S44-09> <S49-08>
19 .S44-09. .S49-11. .S54-03.
20 <S44-10-01> <S49-09>
21 .S49-02. .S54-04.
22 <S44-10-02> <S49-10>
23 .S49-05. .S54-04.
24 .S49-06. <S49-11>
25 <S44-10-03-99> .S54-08.
26 <S49-12-99>

チョウサ ﾊﾞﾝｺﾞｳ = 100

_	_1	_2	_3	_4
1	<S25-01>	<S30-01>	<S35-01>	<S40-01>
2	.S30-01.	.S35-01.	.S40-01.	.S45-01.
3	<S25-02>	<S30-02-01>	<S35-02-01>	<S40-02-01>
4	.S30-02-01.	.S35-02-01.	.S40-02-01.	<S40-02-02>
5	.S30-02-02.	.S35-02-05.	<S35-02-02>	<S40-02-03>
6	.S30-02-03.	.S35-02-06.	.S45-07-01	<S40-02-04>
7	<S25-03-01>	<S30-02-02>	.S45-07-02	<S40-02-05>
8	.S35-06-01	.S35-02-03.	.S45-07-03	<S40-03-01>
9	.S35-06-03.	<S30-02-03>	.S45-07-04	.S45-02.
10	.S35-06-04.	.S35-02-04.	<S35-02-03>	<S40-03-02-01>
11	<S25-03-02>	<S30-03-01>	.S40-02-02.	.S45-06-02-01.
12	.S35-06-02.	.S35-03-01.	<S35-02-04>	<S40-03-02-02>
13	<S25-04>	<S30-03-02>	.S40-02-03.	.S45-06-02-02.
14	.S30-03-01.	.S35-03-01.	<S35-02-05>	<S40-03-03>
15	<S25-05>	<S30-04-01>	.S40-02-04.	.S45-06-01-99.
16	.S30-03-02.	.S35-03-03.	<S35-02-06>	<S40-04-99>
17	<S25-06>	<S30-04-02>	.S40-02-05.	.S45-03-99.
18	<S25-07-99>	.S35-03-02.	<S35-03-01>	<S40-05-01>
19	.S30-05-99.	<S30-05-99>	.S40-03-01.	.S45-05-01-01.
20	<S25-08>	.S35-04-99.	<S35-03-02>	.S45-05-01-02.
21	.S30-06.	<S30-06>	.S40-03-03.	<S40-05-02>
22	<S25-09>	.S35-05.	<S35-03-03>	.S45-05-01-01.
23	.S30-07.	<S30-07>	.S40-03-02-01.	<S40-06-99>
24	<S25-10-01>	.S35-09.	.S40-03-02-02.	.S45-05-02-99.
25	.S30-09-01.	<S30-08>	<S35-04-99>	<S40-07>
26	<S25-10-02>	.S35-10.	.S40-04-99.	.S45-10-01.
27	.S30-09-02.	<S30-09-01>	<S35-05>	<S40-08>
28	.S30-09-09.	.S35-11.	.S40-18-01.	.S45-11-03.
29	<S25-11-01-01>	<S30-09-02>	<S35-06-01>	<S40-09>
30	<S25-11-01-02>	.S35-11.	.S40-05-01.	.S45-11-01.
31	<S25-11-01-03>	<S30-09-03>	<S35-06-02>	<S40-10>
32	<S25-11-01-04>	.S35-11.	.S40-05-02.	.S45-11-02.
33	<S25-11-01-05>	<S30-09-04>	<S35-06-03>	<S40-11>
34	<S25-11-01-06>	.S35-11.	.S45-05-01-01.	.S45-11-04.
35	<S25-11-01-07>	<S30-09-05>	<S35-06-04>	<S40-12>
36	<S25-11-01-08>	.S35-11.	.S40-05-01.	<S40-13-99>
37	<S25-11-01-09>	<S30-09-06>	<S35-07-01>	.S45-06-01-99.
38	<S25-11-01-10>	.S35-11.	.S40-07.	<S40-14>
39	<S25-11-01-11>	<S30-09-07>	<S35-07-02>	<S40-15>
40	<S25-11-01-12>	.S35-11.	.S40-07.	.S45-08-01.
41	<S25-11-01-13>	<S30-09-08>	<S35-07-03>	<S40-16>
42	<S25-11-02-01>	.S35-11.	.S40-07.	.S45-06-04.
43	<S25-11-02-02>	<S30-09-09>	<S35-07-04>	<S40-17>
44	<S25-11-02-03>	.S35-11.	.S40-07.	.S45-12-01.
45	<S25-11-02-04>	<S30-09-10-47>	<S35-07-05>	<S40-18-01>
46	<S25-11-02-05>	<S30-09-10-48>	.S40-07.	.S45-09.
47	<S25-11-02-06>	<S30-09-10-49>	<S35-07-06>	<S40-18-02>
48	<S25-11-02-07>	<S30-09-10-50>	.S40-07.	.S45-13-04.
49	<S25-11-02-08>	<S30-09-10-51>	<S35-07-07>	<S40-19-99>
50	<S25-11-02-09>	<S30-09-10-52>	.S40-07.	.S45-12-02-99.
51	<S25-11-02-10>	<S30-09-10-99>	<S35-08>	<S40-20-01>
52	<S25-11-02-11>	.S35-11.	.S40-08.	.S45-15-01.
53	<S25-11-02-12>	<S30-10>	<S35-09>	<S40-20-02>
54	<S25-11-02-13>	.S35-16.	.S40-09.	.S45-15-03.
55	<S25-12>	<S30-11>	<S35-10>	<S40-20-03>
56	.S30-10.	<S30-12-01>	.S40-10.	.S45-15-16.
57	<S25-13>	.S35-21-01.	<S35-11>	.S45-15-17.
58	<S25-14>	<S30-12-02>	.S40-11.	.S45-15-18.
59	.S35-06-03.	.S35-21-02.	<S35-12>	<S40-20-04>
60	<S25-15>	<S30-12-03-01>	.S40-11.	.S45-15-22.
61	<S25-16>	.S35-21-03.	<S35-13>	<S40-20-05>
62	.S30-12-01.	<S30-12-03-02>	.S40-11.	<S40-20-06>
63	.S30-12-03-01.	.S35-21-03.	<S35-14-99>	.S45-15-04.
64	.S30-12-03-02.	<S30-13>	.S40-13-99.	<S40-20-07-01>
65	<S25-17>	<S30-14>	<S35-15-01>	<S40-20-07-02>
66	.S30-13.	<S30-15-01>	.S40-18-01.	<S40-21>
67	<S25-18>	<S30-15-02>	<S35-15-99>	.S45-13-06.
68	.S30-14.		.S40-19-99.	<S40-22>
69			<S35-16>	.S45-20.
70			.S45-13-03	<S40-23>
71			.S45-13-07	.S45-13-01.
72			<S35-17>	.S45-13-02.
73			<S35-18>	
74			<S35-19>	
75			<S35-20>	
76			<S35-21-01>	
77			.S40-20-01.	
78			<S35-21-02>	
79			.S40-20-02.	
80			<S35-21-03>	
81			<S35-21-04>	
82			.S40-20-03.	
83			<S35-21-05>	
84			.S40-20-03.	
85			<S35-21-06>	
86			.S40-20-04.	
87			<S35-22>	
88			.S40-23.	
89				
90				
91				
92				
93				
94				
95				
96				

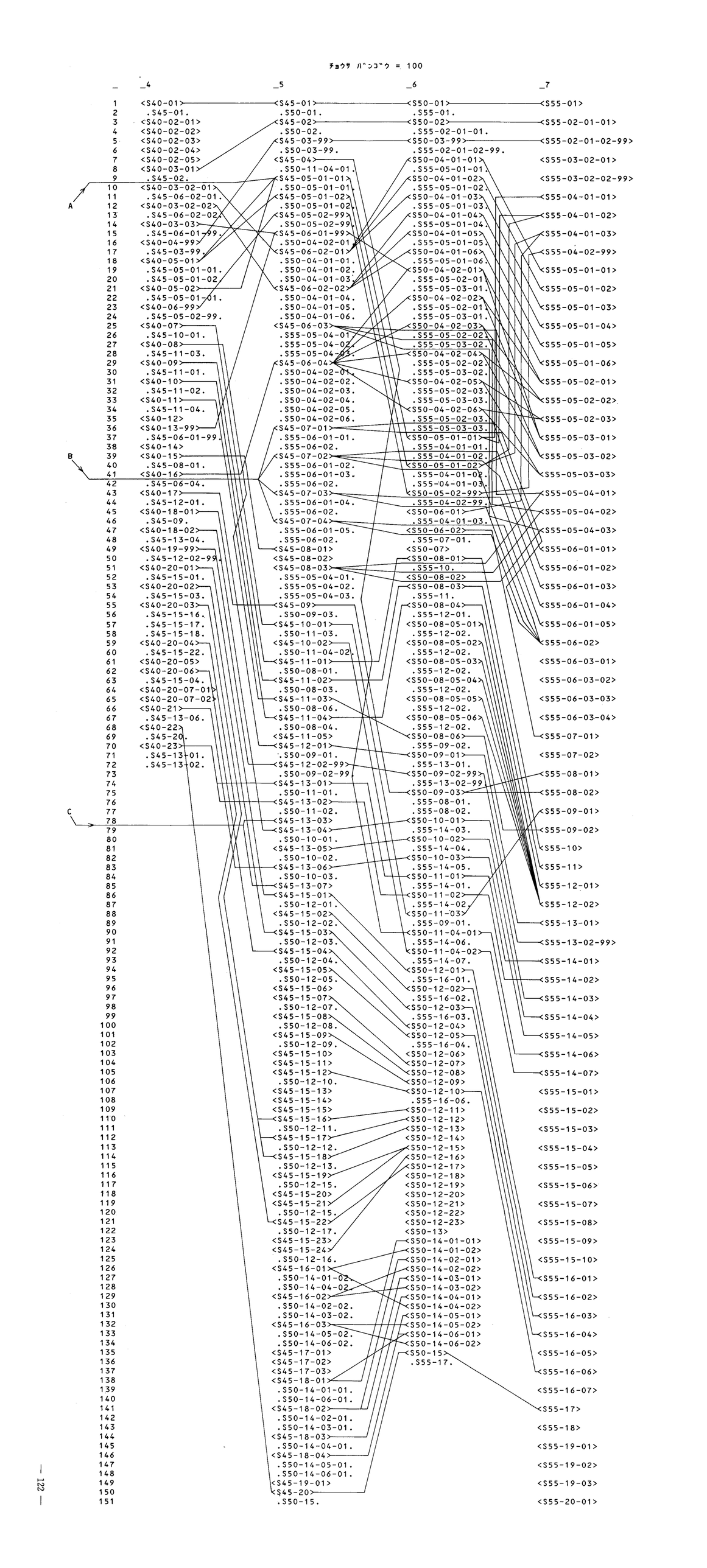
チョウサ バンゴウ = 100
_
_4
_5
_6
_7
A
B
C

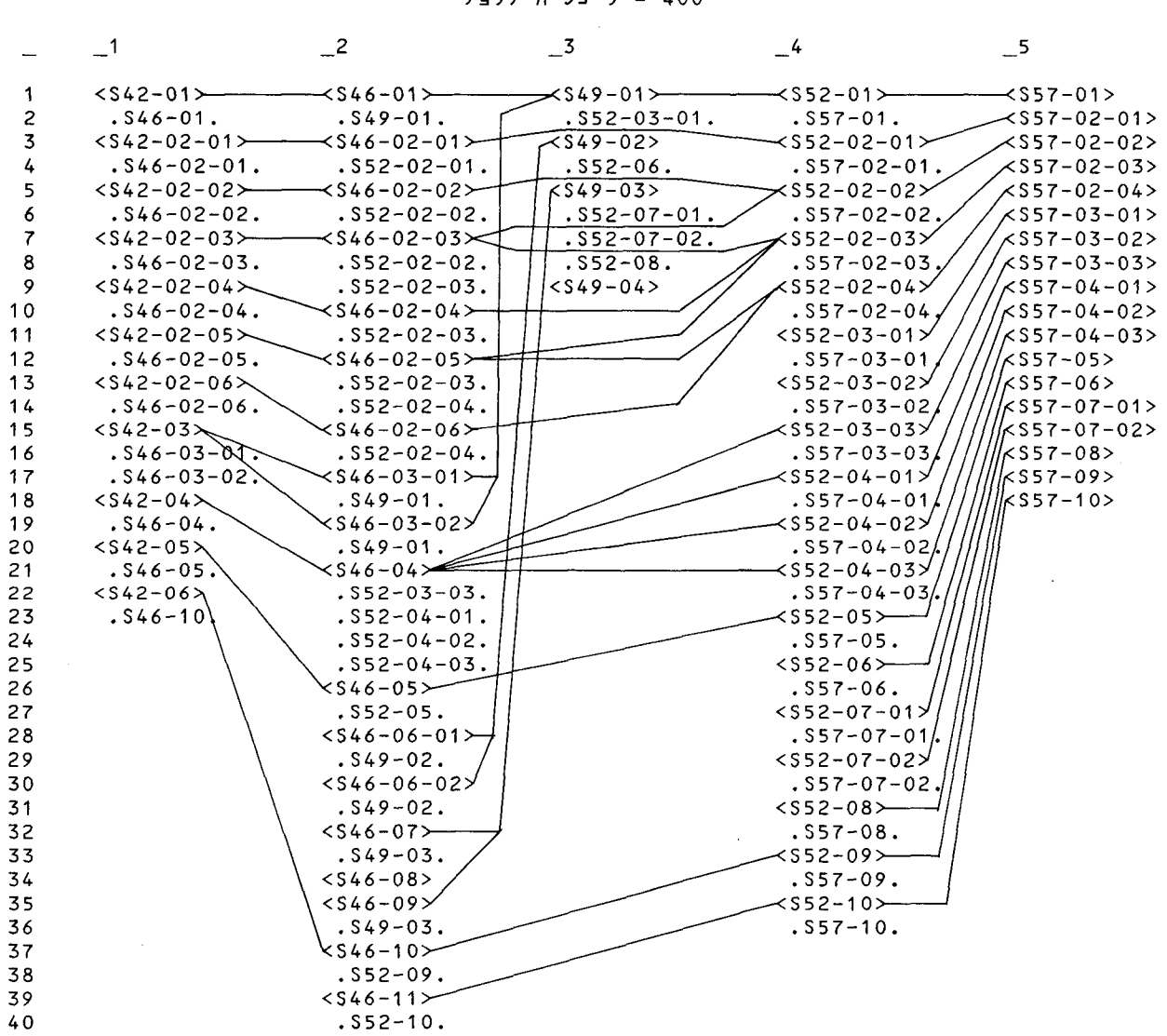
チョウサ バンゴウ = 400
_ _1 _2 _3 _4 _5
1 <S42-01> <S46-01> <S49-01> <S52-01> <S57-01>
2 .S46-01. .S49-01. .S52-03-01. .S57-01. <S57-02-01>
3 <S42-02-01> <S46-02-01> <S49-02> <S52-02-01> <S57-02-02>
4 .S46-02-01. .S52-02-01. .S52-06. .S57-02-01. <S57-02-03>
5 <S42-02-02> <S46-02-02> <S49-03> <S52-02-02> <S57-02-04>
6 .S46-02-02. .S52-02-02. .S52-07-01. .S57-02-02. <S57-03-01>
7 <S42-02-03> <S46-02-03> .S52-07-02. <S52-02-03> <S57-03-02>
8 .S46-02-03. .S52-02-02. .S52-08. .S57-02-03. <S57-03-03>
9 <S42-02-04> .S52-02-03. <S49-04> <S52-02-04> <S57-04-01>
10 .S46-02-04. <S46-02-04> .S57-02-04. <S57-04-02>
11 <S42-02-05> .S52-02-03. <S52-03-01> <S57-04-03>
12 .S46-02-05. <S46-02-05> .S57-03-01. <S57-05>
13 <S42-02-06> .S52-02-03. <S52-03-02> <S57-06>
14 .S46-02-06. .S52-02-04. .S57-03-02. <S57-07-01>
15 <S42-03> <S46-02-06> <S52-03-03> <S57-07-02>
16 .S46-03-01. .S52-02-04. .S57-03-03. <S57-08>
17 .S46-03-02. <S46-03-01> <S52-04-01> <S57-09>
18 <S42-04> .S49-01. .S57-04-01. <S57-10>
19 .S46-04. <S46-03-02> <S52-04-02>
20 <S42-05> .S49-01. .S57-04-02.
21 .S46-05. <S46-04> <S52-04-03>
22 <S42-06> .S52-03-03. .S57-04-03.
23 .S46-10. .S52-04-01. <S52-05>
24 .S52-04-02. .S57-05.
25 .S52-04-03. <S52-06>
26 <S46-05> .S57-06.
27 .S52-05. <S52-07-01>
28 <S46-06-01> .S57-07-01.
29 .S49-02. <S52-07-02>
30 <S46-06-02> .S57-07-02.
31 .S49-02. <S52-08>
32 <S46-07> .S57-08.
33 .S49-03. <S52-09>
34 <S46-08> .S57-09.
35 <S46-09> <S52-10>
36 .S49-03. .S57-10.
37 <S46-10>
38 .S52-09.
39 <S46-11>
40 .S52-10.

チョウサ ﾊﾞﾝｺﾞｳ = 500

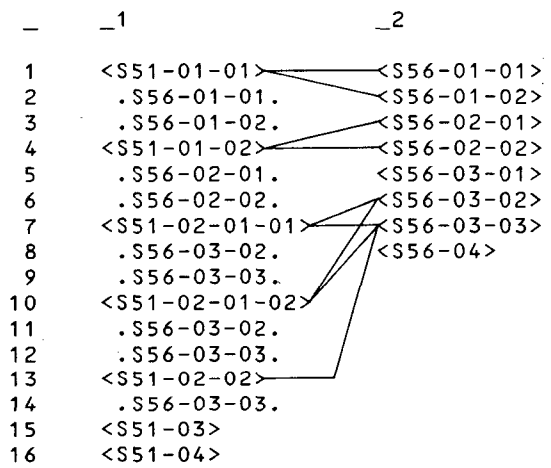


チョウサ バンゴウ = 600
_1 _2 _3 _4 _5 _6 _7
<S22> <S23> <S26-01> <S29-01> <S32-01> <S35-01> <S38-01>
.S23. .S23.* .S29-01. .S32-01. .S35-01. .S38-01. .S41-01.
.S26-01. (*調査番号 .S29-02. <S29-02> .S35-02. <S35-02> <S38-02>
.S26-02. 1600) <S26-02> .S32-02-99. <S32-02-47> .S38-02. .S41-04.
.S26-04. .S29-02. <S29-03> .S35-06. <S35-03-99> <S38-03-99>
<S26-03> .S32-04. <S32-02-99> .S38-03-99. .S41-02-99.
.S29-01. .S35-03-99. <S35-04> <S38-04>
.S29-02. <S32-03> .S38-04. .S41-06.
<S26-04> .S35-03-99. <S35-05> <S38-05>
.S29-02. <S32-04> .S38-05. .S41-04.
<S26-05> .S35-04. <S35-06> .S41-05.
<S26-06> <S32-05> .S38-06. <S38-06>
<S26-07> .S35-06. .S41-07.
_8 _9 _10 _11 _12 _13
<S41-01> <S44-01> <S47-01> <S50-01> <S53-01> <S56-01-01>
.S44-01. .S47-01. .S50-01. .S53-01. .S56-01-01. <S56-01-02>
<S41-02-99> <S44-02-99> <S47-02-99> <S50-02-99> .S56-01-02. <S56-02-48>
.S44-02-99. .S47-02-99. .S50-02-99. .S53-02-99. <S53-02-99> <S56-02-99>
<S41-03> <S44-03> <S47-03> <S50-03> .S56-02-99. <S56-03>
.S44-03. <S44-04> .S50-03. <S50-04> <S53-03> <S56-04>
<S41-04> .S47-03. <S47-04> .S53-04. .S56-03. <S56-05>
.S53-03. <S44-05> .S50-04. <S50-05> <S53-04> <S56-06>
<S41-05> .S47-04. <S47-05> .S53-05. .S56-04. <S56-07>
.S44-04. <S44-06> .S50-06. <S50-06> <S53-05>
<S41-06> .S47-06-01. <S47-06-01> .S53-06-02. .S56-05.
.S44-05. .S50-05. .S50-07> <S53-06-01>
<S41-07> <S47-06-02-99> <S50-08> .S56-02-48.
.S44-06. <S53-06-02>
.S56-06.
<S53-06-03>

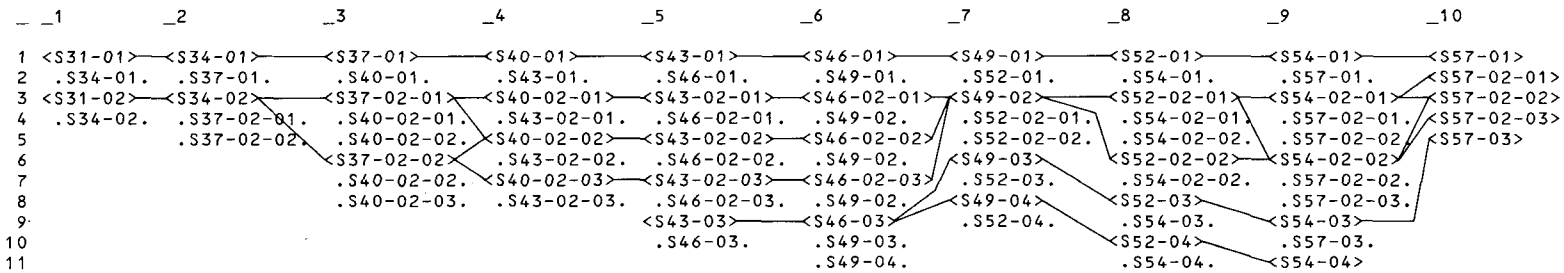
チョウサ ハンコウ = 700
_ _1 _2 _3 _4 _5 _6 _7 _8 _9 _10
1 <S31-01> <S34-01> <S37-01> <S40-01> <S43-01> <S46-01> <S49-01> <S52-01> <S54-01> <S57-01>
2 .S34-01. .S37-01. .S40-01. .S43-01. .S46-01. .S49-01. .S52-01. .S54-01. .S57-01. <S57-02-01>
3 <S31-02> <S34-02> <S37-02-01> <S40-02-01> <S43-02-01> <S46-02-01> <S49-02> <S52-02-01> <S54-02-01> <S57-02-02>
4 .S34-02. .S37-02-01. .S40-02-01. .S43-02-01. .S46-02-01. .S49-02. .S52-02-01. .S54-02-01. .S57-02-01. <S57-02-03>
5 .S37-02-02. .S40-02-02. <S40-02-02> <S43-02-02> <S46-02-02> .S52-02-02. .S54-02-02. .S57-02-02
6 <S37-02-02> .S43-02-02. .S46-02-02. .S49-02. <S49-03> <S52-02-02> <S54-02-02> <S57-03>
7 .S40-02-02. <S40-02-03> <S43-02-03> <S46-02-03> .S52-03. .S54-02-02. .S57-02-02.
8 .S40-02-03. .S43-02-03. .S46-02-03. .S49-02. <S49-04> <S52-03> .S54-03. .S57-02-03.
9 <S43-03> <S46-03> .S52-04. <S54-03> .S57-03.
10 .S46-03. .S49-03. <S52-04> .S54-04. <S54-04>
11 .S49-04. .S54-04.


チョウサ ﾊﾞﾝｺﾞｳ = 800
_ _1 _2 _3 _4 _5 _6 _7 _8 _9 _10 _11 _12 _13
1 <S26> <S27> <S28> <S29> <S30> <S31> <S32> <S33> <S34> <S35> <S36> <S37> <S38>
2 .S27. .S28. .S29. .S30. .S31. .S32. .S33. .S34. .S35. .S36. .S37. .S38. .S39.
3
4
5
6
7
8
9
_ _14 _15 _16 _17 _18 _19 _20 _21 _22 _23 _24
1 <S39> <S40> <S41> <S42-01> <S43-01> <S44-01> <S45-01> <S46-01> <S47-01> <S48-01> <S49-01>
2 .S40. .S41. .S42-01. .S43-01. .S44-01. .S45-01. .S46-01. .S47-01. .S48-01. .S49-01. .S50-01.
3 .S42-02. <S42-02> <S43-02> <S44-02> <S45-02> <S46-02> <S47-02> <S48-02> <S49-02>
4 .S42-03. .S43-02. .S44-02. .S45-02. .S46-02. .S47-02. .S48-02. .S49-02. .S50-02.
5 .S42-04. <S42-03> <S43-03> <S44-03> <S45-03> <S46-03>
6 .S43-01. .S44-03. .S45-01. .S46-03. .S47-02.
7 .S43-02. .S45-03.
8 <S42-04>
9 .S43-03.
_ _25 _26 _27 _28 _29 _30 _31 _32 _33 _34
1 <S50-01> <S51-01> <S52-01> <S53-01> <S54-01> <S55-01> <S56-01> <S57-01> <S58-01> <S59-01>
2 .S51-01. .S52-01. .S53-01. .S54-01. .S55-01. .S56-01. .S57-01. .S58-01. .S59-01. <S59-02>
3 .S51-02. <S51-02> <S52-02> <S53-02> <S54-02> <S55-02> <S56-02> <S57-02> <S58-02>
4 <S50-02> .S52-02. .S53-02. .S54-01. .S55-02. .S56-02. .S57-02. .S58-02. .S59-02.
5 .S51-03. <S51-03> <S52-03> <S53-03>
6 .S52-03. .S53-03. .S54-01.
7 .S54-02.
8
9

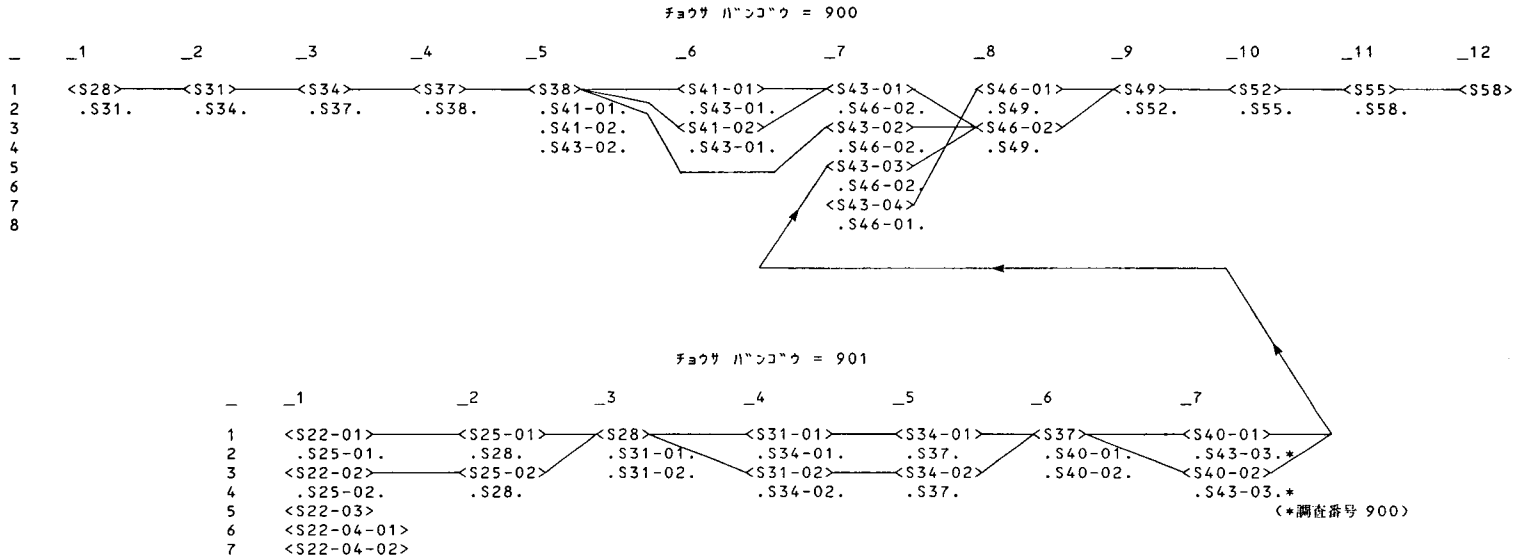
チョウサ ﾊﾞﾝｺﾞｳ = 900
_ _1 _2 _3 _4 _5 _6 _7 _8 _9 _10 _11 _12
1 <S28> <S31> <S34> <S37> <S38> <S41-01> <S43-01> <S46-01> <S49> <S52> <S55> <S58>
2 .S31. .S34. .S37. .S38. .S41-01. .S43-01. .S46-02. .S49. .S52. .S55. .S58.
3 .S41-02. <S41-02> <S43-02> <S46-02>
4 .S43-02. .S43-01. .S46-02. .S49.
5 <S43-03>
6 .S46-02.
7 <S43-04>
8 .S46-01.
チョウサ ﾊﾞﾝｺﾞｳ = 901
_ _1 _2 _3 _4 _5 _6 _7
1 <S22-01> <S25-01> <S28> <S31-01> <S34-01> <S37> <S40-01>
2 .S25-01. .S28. .S31-01. .S34-01. .S37. .S40-01. .S43-03.*
3 <S22-02> <S25-02> .S31-02. <S31-02> <S34-02> .S40-02. <S40-02>
4 .S25-02. .S28. .S34-02. .S37. .S43-03.*
5 <S22-03>
6 <S22-04-01>
7 <S22-04-02>
(*調査番号 900)

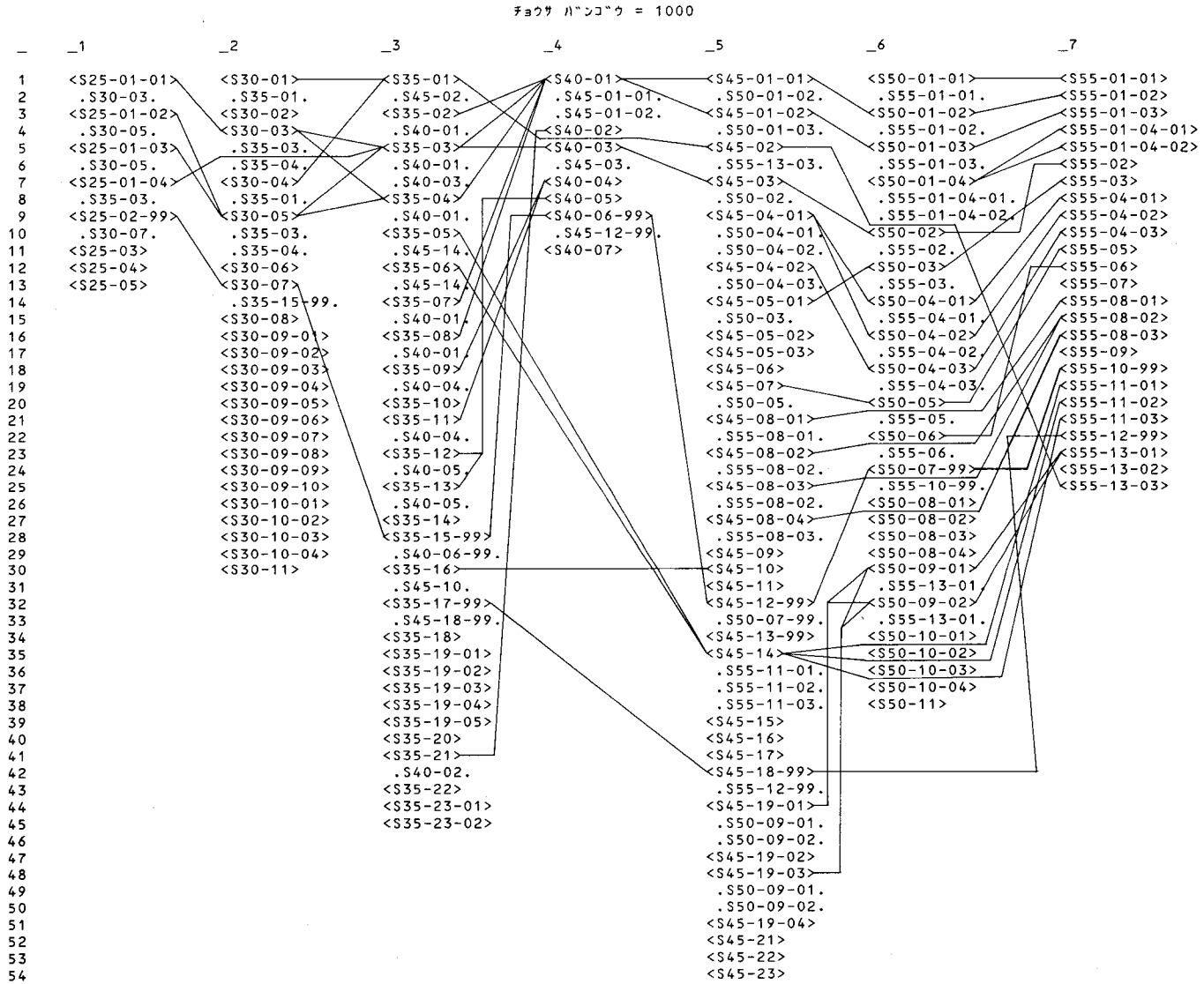
チョウサ バンゴウ = 1000
_ _1 _2 _3 _4 _5 _6 _7
1 <S25-01-01> <S30-01> <S35-01> <S40-01> <S45-01-01> <S50-01-01> <S55-01-01>
2 .S30-03. .S35-01. .S45-02. .S45-01-01. .S50-01-02. .S55-01-01. <S55-01-02>
3 <S25-01-02> <S30-02> <S35-02> .S45-01-02. <S45-01-02> <S50-01-02> <S55-01-03>
4 .S30-05. <S30-03> .S40-01. <S40-02> .S50-01-03. .S55-01-02. <S55-01-04-01>
5 <S25-01-03> .S35-03. <S35-03> <S40-03> <S45-02> <S50-01-03> <S55-01-04-02>
6 .S30-05. .S35-04. .S40-01. .S45-03. .S55-13-03. .S55-01-03. <S55-02>
7 <S25-01-04> <S30-04> .S40-03. <S40-04> <S45-03> <S50-01-04> <S55-03>
8 .S35-03. .S35-01. <S35-04> <S40-05> .S50-02. .S55-01-04-01. <S55-04-01>
9 <S25-02-99> <S30-05> .S40-01. <S40-06-99> <S45-04-01> .S55-01-04-02. <S55-04-02>
10 .S30-07. .S35-03. <S35-05> .S45-12-99. .S50-04-01 <S50-02> <S55-04-03>
11 <S25-03> .S35-04. .S45-14. <S40-07> .S50-04-02. .S55-02. <S55-05>
12 <S25-04> <S30-06> <S35-06> <S45-04-02> <S50-03> <S55-06>
13 <S25-05> <S30-07> .S45-14. .S50-04-03. .S55-03. <S55-07>
14 .S35-15-99. <S35-07> <S45-05-01> <S50-04-01> <S55-08-01>
15 <S30-08> .S40-01. .S50-03. .S55-04-01. <S55-08-02>
16 <S30-09-01> <S35-08> <S45-05-02> <S50-04-02> <S55-08-03>
17 <S30-09-02> .S40-01. <S45-05-03> .S55-04-02. <S55-09>
18 <S30-09-03> <S35-09> <S45-06> <S50-04-03> <S55-10-99>
19 <S30-09-04> .S40-04. <S45-07> .S55-04-03. <S55-11-01>
20 <S30-09-05> <S35-10> .S50-05. <S50-05> <S55-11-02>
21 <S30-09-06> <S35-11> <S45-08-01> .S55-05. <S55-11-03>
22 <S30-09-07> .S40-04. .S55-08-01. <S50-06> <S55-12-99>
23 <S30-09-08> <S35-12> <S45-08-02> .S55-06. <S55-13-01>
24 <S30-09-09> .S40-05. .S55-08-02. <S50-07-99> <S55-13-02>
25 <S30-09-10> <S35-13> <S45-08-03> .S55-10-99. <S55-13-03>
26 <S30-10-01> .S40-05. .S55-08-02. <S50-08-01>
27 <S30-10-02> <S35-14> <S45-08-04> <S50-08-02>
28 <S30-10-03> <S35-15-99> .S55-08-03. <S50-08-03>
29 <S30-10-04> .S40-06-99. <S45-09> <S50-08-04>
30 <S30-11> <S35-16> <S45-10> <S50-09-01>
31 .S45-10. <S45-11> .S55-13-01.
32 <S35-17-99> <S45-12-99> <S50-09-02>
33 .S45-18-99. .S50-07-99. .S55-13-01.
34 <S35-18> <S45-13-99> <S50-10-01>
35 <S35-19-01> <S45-14> <S50-10-02>
36 <S35-19-02> .S55-11-01. <S50-10-03>
37 <S35-19-03> .S55-11-02. <S50-10-04>
38 <S35-19-04> .S55-11-03. <S50-11>
39 <S35-19-05> <S45-15>
40 <S35-20> <S45-16>
41 <S35-21> <S45-17>
42 .S40-02. <S45-18-99>
43 <S35-22> .S55-12-99.
44 <S35-23-01> <S45-19-01>
45 <S35-23-02> .S50-09-01.
46 .S50-09-02.
47 <S45-19-02>
48 <S45-19-03>
49 .S50-09-01.
50 .S50-09-02.
51 <S45-19-04>
52 <S45-21>
53 <S45-22>
54 <S45-23>


チョウサ ﾊﾞﾝｺﾞｳ = 1100
_1
_2
_3
_4
_5
_6
_7
<S24-01>
.S29-01.
.S29-02.
<S24-02-01>
.S29-01.
<S24-02-02>
.S29-01.
<S24-02-03>
.S29-01.
<S24-03>
.S29-06.
<S24-04>
<S29-01>
.S33-01.
.S33-04.
<S29-02>
.S33-01.
<S29-03>
.S38-07.
<S29-04>
.S33-05.
<S29-05-01>
.S33-06.
<S29-05-02>
.S33-06.
<S29-05-03>
.S33-06.
<S29-05-04>
.S33-06.
<S29-05-05>
.S33-06.
<S29-05-06>
.S33-06.
<S29-05-07>
.S33-06.
<S29-06>
.S38-06.
<S29-07>
.S33-04.
<S29-08>
<S29-09-01>
<S29-09-02>
<S29-09-03>
<S33-01>
.S38-01.
.S38-09.
<S33-02>
<S33-03>
<S33-04>
<S33-05>
.S38-01.
<S33-06>
.S38-03-01.
.S38-03-02.
.S38-03-03.
.S38-03-04.
.S38-03-05.
.S38-03-06.
.S38-03-07.
.S38-03-08.
.S38-03-09.
<S33-07-01>
<S33-07-02>
<S33-07-03>
<S33-07-04>
<S33-07-05>
<S33-07-06>
<S33-07-07>
<S33-07-08>
<S33-07-09>
<S33-07-10>
<S33-08>
<S38-01>
.S43-01.
.S43-04.
<S38-02>
<S38-03-01>
.S43-01-01.
<S38-03-02>
.S43-02-01.
.S43-02-02.
<S38-03-03>
.S43-02-02.
<S38-03-04>
.S43-02-03.
<S38-03-05>
.S43-02-01.
.S43-02-03.
<S38-03-06>
.S43-02-04.
<S38-03-07>
.S43-02-04.
<S38-03-08>
.S43-02-05.
<S38-03-09>
.S43-02-05.
<S38-04>
.S43-08.
<S38-05>
.S43-03.
<S38-06>
.S43-05-01.
<S38-07>
.S43-01.
<S38-08>
.S43-07.
<S38-09>
.S43-06.
<S38-10>
<S38-11>
.S43-09.
<S38-12-01>
<S38-12-02>
<S43-01>
.S48-01-01.
<S43-02-01>
.S48-03-01.
<S43-02-02>
.S48-03-02.
.S48-03-03.
<S43-02-03>
.S48-03-02.
.S48-03-03.
<S43-02-04>
.S48-03-04.
<S43-02-05>
.S48-03-05.
<S43-03>
.S48-05.
<S43-04>
.S48-02.
<S43-05-01>
.S48-06.
.S48-10.
<S43-05-02>
<S43-06>
.S48-07.
<S43-07>
.S48-08.
<S43-08>
.S48-12.
<S43-09>
.S48-15.
<S48-01-01>
.S53-01-01.
<S48-01-02>
.S53-01-02.
<S48-02>
.S53-02.
<S48-03-01>
.S53-03-01.
<S48-03-02>
.S53-03-02.
<S48-03-03>
.S53-03-03.
<S48-03-04>
.S53-03-04.
<S48-03-05>
.S53-03-05.
<S48-04>
.S53-04.
<S48-05>
.S53-05.
<S48-06>
.S53-09.
<S48-07>
.S53-10.
<S48-08>
.S53-06.
<S48-09>
.S53-11.
<S48-10>
.S53-07.
<S48-11>
.S53-12.
<S48-11-01>
<S48-11-02>
<S48-11-03>
<S48-11-04>
<S48-11-05>
<S48-12>
<S48-13-01>
.S53-14-99.
<S48-13-02>
.S53-14-99.
<S48-13-03>
.S53-14-99.
<S48-13-04>
.S53-14-99.
<S48-13-05>
.S53-14-99.
<S48-13-06>
.S53-14-99.
<S48-13-07>
.S53-14-99.
<S48-13-08>
.S53-14-99.
<S48-14>
.S53-15.
<S48-15>
.S53-16.
<S53-01-01>
<S53-01-02>
<S53-02>
<S53-03-01>
<S53-03-02>
<S53-03-03>
<S53-03-04>
<S53-03-05>
<S53-04>
<S53-05>
<S53-06>
<S53-07>
<S53-08>
<S53-09>
<S53-10>
<S53-11>
<S53-12>
<S53-13>
<S53-14-99>
<S53-15>
<S53-16>
<S53-17>


チョウサ バンゴウ = 1200

チョウサ ﾊﾞﾝｺﾞｳ = 1201

```
_ _1      _2      _3      _4      _5      _6      _7      _8      _9      _10     _11     _12     _13     _14     _15     _16     _17     _18     _19
                                  [不刊行]                        [この期間 不刊行 ]
1 <S21>---<S22>---<S23>---<S24>  <S25>  <S26>  <S27> <S28> <S29> <S30>  <S31>---<S32>---<S33>---<S34>---<S35>---<S36>---<S37>---<S38>---<S39>---
2  .S22.   .S23.   .S24.   .S26.          .S31.                          .S32.   .S33.   .S34.   .S35.   .S36.   .S37.   .S38.   .S39.   .S40.

_ _20     _21     _22     _23     _24     _25     _26     _27     _28     _29     _30     _31     _32     _33     _34     _35     _36     _37     _38

1 <S40>---<S41>---<S42>---<S43>---<S44>---<S45>---<S46>---<S47>---<S48>---<S49>---<S50>---<S51>---<S52>---<S53>---<S54>---<S55>---<S56>---<S57>---<S58>
2  .S41.   .S42.   .S43.   .S44.   .S45.   .S46.   .S47.   .S48.   .S49.   .S50.   .S51.   .S52.   .S53.   .S54.   .S55.   .S56.   .S57.   .S58.
```

チョウサ ﾊﾞﾝｺﾞｳ = 1202

```
_ _1      _2      _3      _4      _5      _6      _7      _8      _9      _10     _11     _12     _13     _14     _15     _16     _17     _18     _19

1 <S33>---<S34>---<S35>---<S36>---<S37>---<S38>---<S39>---<S40>---<S41>---<S42>---<S43>---<S44>---<S45>---<S46>---<S47>---<S48>---<S49>---<S50>---<S51>
2  .S34.   .S35.   .S36.   .S37.   .S38.   .S39.   .S40.   .S41.   .S42.   .S43.   .S44.   .S45.   .S46.   .S47.   .S48.   .S49.   .S50.   .S51.
```

チョウサ ﾊﾞﾝｺﾞｳ = 1203

_	_1
1	<S33-01>
2	<S33-02>
3	<S33-03>
4	<S33-04>

チョウサ ﾊﾞﾝｺﾞｳ = 1204

_	_1
1	<S57-01>
2	<S57-02>
3	<S57-03>

チョウサ ﾊﾞﾝｺﾞｳ = 1205

_	_1	_2
1	<S55>	<S58>
2	.S58.	

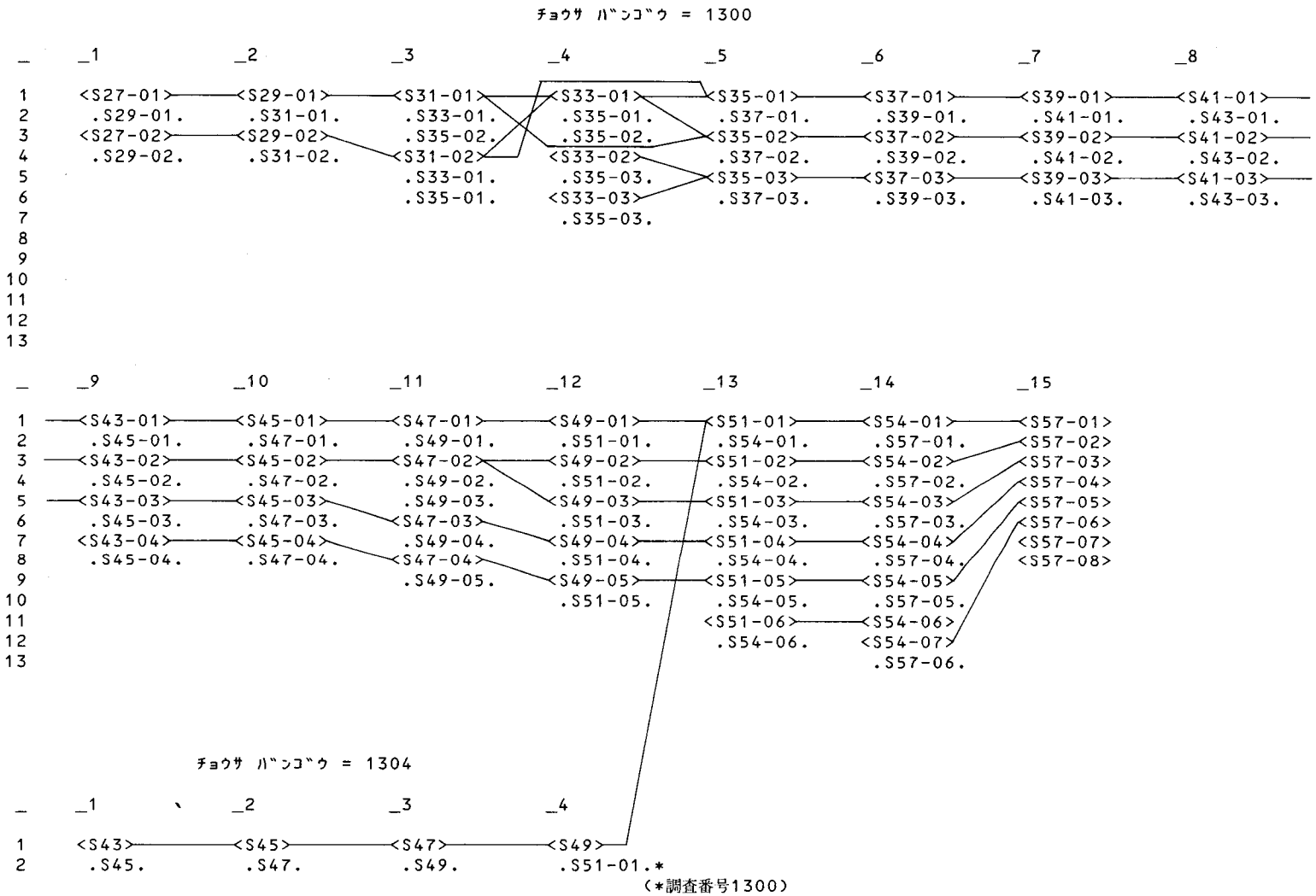
チョウサ ハンコウ = 1300
_1 _2 _3 _4 _5 _6 _7 _8
<S27-01> <S29-01> <S31-01> <S33-01> <S35-01> <S37-01> <S39-01> <S41-01>
.S29-01. .S31-01. .S33-01. .S35-01. .S37-01. .S39-01. .S41-01. .S43-01.
<S27-02> <S29-02> <S31-02> <S33-02> <S35-02> <S37-02> <S39-02> <S41-02>
.S29-02. .S31-02. .S33-01. .S35-03. .S37-02. .S39-02. .S41-02. .S43-02.
.S35-01. <S33-03> <S35-03> <S37-03> <S39-03> <S41-03>
.S35-03. .S37-03. .S39-03. .S41-03. .S43-03.
_9 _10 _11 _12 _13 _14 _15
<S43-01> <S45-01> <S47-01> <S49-01> <S51-01> <S54-01> <S57-01>
.S45-01. .S47-01. .S49-01. .S51-01. .S54-01. .S57-01. <S57-02>
<S43-02> <S45-02> <S47-02> <S49-02> <S51-02> <S54-02> <S57-03>
.S45-02. .S47-02. .S49-02. .S51-02. .S54-02. .S57-02. <S57-04>
<S43-03> <S45-03> <S47-03> <S49-03> <S51-03> <S54-03> <S57-05>
.S45-03. .S47-03. .S49-03. .S51-03. .S54-03. .S57-03. <S57-06>
<S43-04> <S45-04> <S47-04> <S49-04> <S51-04> <S54-04> <S57-07>
.S45-04. .S47-04. .S49-04. .S51-04. .S54-04. .S57-04. <S57-08>
.S49-05. <S49-05> <S51-05> <S54-05> .S57-05.
.S51-05. .S54-05. .S57-05. <S51-06> <S54-06>
<S51-06> <S54-06> <S54-07>
.S54-06. .S57-06.
チョウサ ハンコウ = 1304
_1 _2 _3 _4
<S43> <S45> <S47> <S49>
.S45. .S47. .S49. .S51-01.*

(*調査番号1300)

チョウサ ﾊﾞﾝｺﾞｳ = 1301

_	_1	_2	_3	_4	_5	_6	_7	_8	_9	_10	_11	_12	_13	_14	_15
1	<S27-01>	<S29>	<S31>	<S33>	<S35>	<S37>	<S39>	<S41>	<S43>	<S45>	<S47>	<S49>	<S51>	<S54>	<S57-01>
2	.S29.	.S31.	.S33.	.S39.	(この間不刊行)		.S41.	.S43.	.S45.	.S47.	.S49.	.S51.	.S54.	.S57-01.	<S57-02>
3	<S27-02>														
4	.S29.														

チョウサ ﾊﾞﾝｺﾞｳ = 1302

_	_1
1	<S54-01>
2	<S54-02>
3	<S54-03>

チョウサ ﾊﾞﾝｺﾞｳ = 1303

_	_1	_2	_3	_4	_5	_6	_7	_8	_9	_10	_11	_12
1	<S31>	<S33>	<S35>	<S39>	<S41>	<S43>	<S45>	<S47>	<S49>	<S51>	<S54>	<S57>
2	.S33.	.S35.	.S39.	.S41.	.S43.	.S45.	.S47.	.S49.	.S51.	.S54.	.S57.	

チョウサ ﾊﾞﾝｺﾞｳ = 1305

_	_1	_2	_3	_4	_5	_6	_7	_8	_9
1	<S39>	<S41>	<S43>	<S45>	<S47>	<S49>	<S51>	<S54>	<S57>
2	.S41.	.S43.	.S45.	.S47.	.S49.	.S51.	.S54.	.S57.	

チョウサ ﾊﾞﾝｺﾞｳ = 1306

_	_1	_2	_3
1	<S51-01>	<S54-01>	<S57-01-01>
2	.S54-01.	.S57-01-01.	<S57-01-02>
3	<S51-02>	.S57-01-02.	<S57-02-01>
4	.S54-02.	<S54-02>	<S57-02-02>
5		.S57-02-01.	
6		.S57-02-02.	

チョウサ ﾊﾞﾝｺﾞｳ = 1400

_	_1	_2	_3	_4	_5	_6	_7	_8	_9	_10	_11	_12	_13	_14	_15	_16	_17	_18	_19
1	<S21>	<S22>	<S23>	<S24>	<S25>	<S26>	<S27>	<S28>	<S29>	<S30>	<S31>	<S32>	<S33>	<S34>	<S35>	<S36>	<S37>	<S38>	<S39>
2	.S22.	.S23.	.S24.	.S25.	.S26.	.S27.	.S28.	.S29.	.S30.	.S31.	.S32.	.S33.	.S34.	.S35.	.S36.	.S37.	.S38.	.S39.	.S40.

_	_20	_21	_22	_23	_24	_25	_26	_27	_28	_29	_30	_31	_32	_33	_34	_35	_36	_37	_38
1	<S40>	<S41>	<S42>	<S43>	<S44>	<S45>	<S46>	<S47>	<S48>	<S49>	<S50>	<S51>	<S52>	<S53>	<S54>	<S55>	<S56>	<S57>	<S58>
2	.S41.	.S42.	.S43.	.S44.	.S45.	.S46.	.S47.	.S48.	.S49.	.S50.	.S51.	.S52.	.S53.	.S54.	.S55.	.S56.	.S57.	.S58.	

チョウサ ﾊﾞﾝｺﾞｳ = 1500

_	_1	_2	_3
1	<S45-01>	<S50-01>	<S55-01>
2	.S50-01.	.S55-01.	<S55-02>
3	<S45-02-01>	<S50-02>	<S55-03>
4	.S50-02.	.S55-02.	<S55-04>
5	.S50-03.	<S50-03>	<S55-05>
6	<S45-02-02>	.S55-03.	
7	.S50-02.	<S50-04>	
8	.S50-03.	.S55-04.	
9		<S50-05>	
10		.S55-05.	

チョウサ バンゴウ = 1600

_	_1	_2	_3	_4	_5	_6	_7	_8	_9	_
1	<S21-01>	<S23>	<S24-01>	<S25-01>	<S26-01-01>	<S27-02-01>	<S28>	<S29-01>	<S30-01>	1
2	<S21-02>		<S24-02>	<S25-02>	<S26-01-02>	<S27-02-02>		.S30-02.	.S31-01.	2
3			<S24-03>	<S25-03>		<S27-03-01>		<S29-02>	<S30-02>	3
4						<S27-03-02>		.S30-03.	.S31-02.	4
5								<S29-03>	<S30-03>	5
6								.S30-04.	.S31-03.	6
7								<S29-04>	<S30-04>	7
8								.S30-05.	.S31-04.	8
9								<S29-05>	<S30-05>	9
10								.S30-06.	.S31-05.	10
11								<S29-06>	<S30-06>	11
12								.S30-07.	.S31-06.	12
13								<S29-07>	<S30-07>	13
14								<S29-08>	.S31-07.	14
15								<S29-09>		15
16								<S29-10>		16
17								<S29-11>		17
18								<S29-12>		18
19								<S29-13>		19
20								.S30-02.		20
21								<S29-14>		21
22								.S30-03.		22
23								<S29-15>		23
24								.S30-04.		24
25								<S29-16>		25
26								.S30-05.		26
27								<S29-17>		27
28								.S30-06.		28
29								<S29-18>		29
30								.S30-07.		30
31								<S29-19>		31
32								.S30-01.		32
33								<S29-20>		33
34								.S30-01.		34
35										35
36										36
37										37
38										38
39										39
40										40
41										41

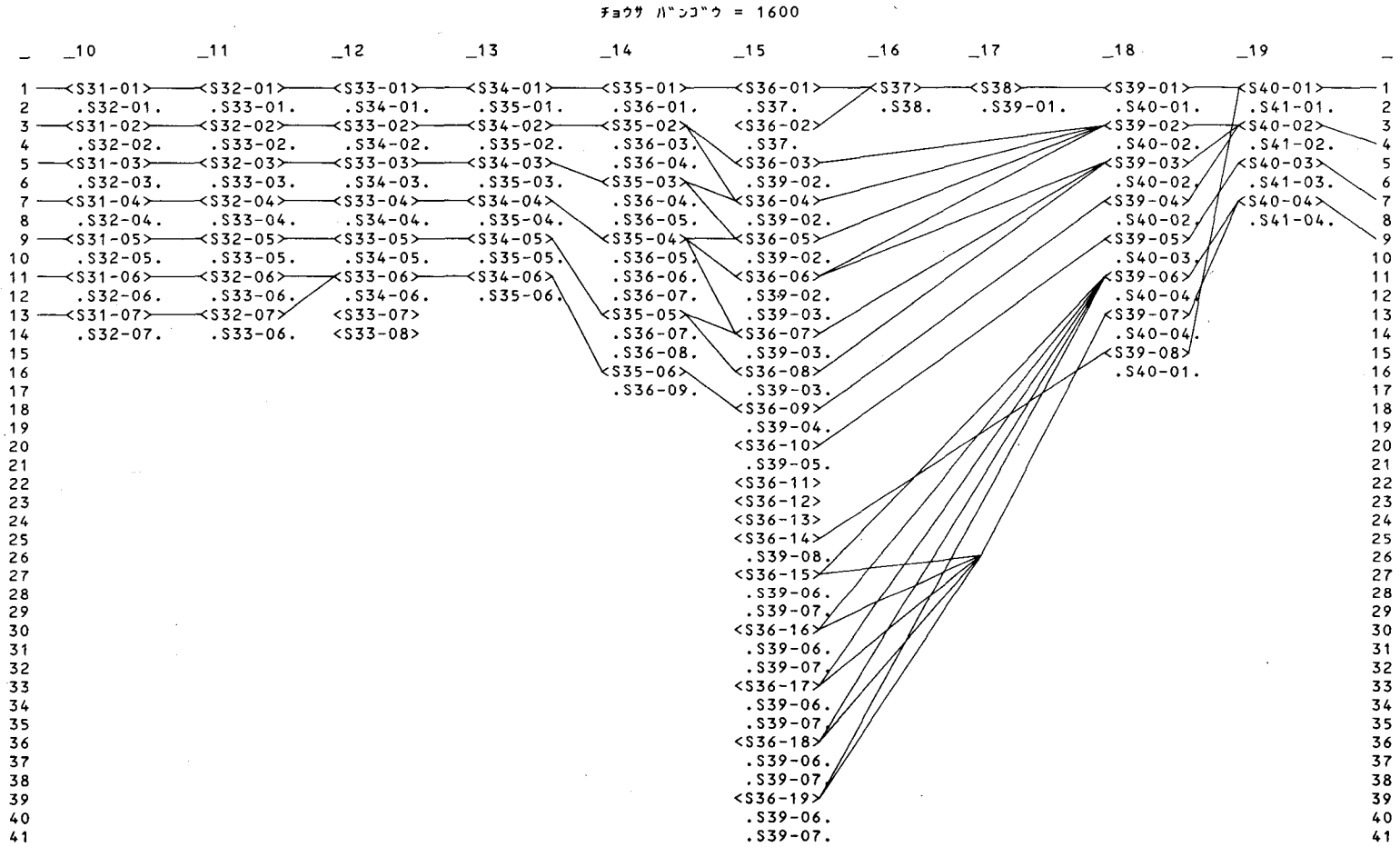
ﾁｮｳｻ ﾊﾞﾝｺﾞｳ = 1600
_10
_11
_12
_13
_14
_15
_16
_17
_18
_19
<S31-01> .S32-01.
<S31-02> .S32-02.
<S31-03> .S32-03.
<S31-04> .S32-04.
<S31-05> .S32-05.
<S31-06> .S32-06.
<S31-07> .S32-07.
<S32-01> .S33-01.
<S32-02> .S33-02.
<S32-03> .S33-03.
<S32-04> .S33-04.
<S32-05> .S33-05.
<S32-06> .S33-06.
<S32-07> .S33-06.
<S33-01> .S34-01.
<S33-02> .S34-02.
<S33-03> .S34-03.
<S33-04> .S34-04.
<S33-05> .S34-05.
<S33-06> .S34-06.
<S33-07>
<S33-08>
<S34-01> .S35-01.
<S34-02> .S35-02.
<S34-03> .S35-03.
<S34-04> .S35-04.
<S34-05> .S35-05.
<S34-06> .S35-06.
<S35-01> .S36-01.
<S35-02> .S36-03.
<S35-03> .S36-04.
<S35-04> .S36-05.
<S35-05> .S36-07.
<S35-06> .S36-09.
.S36-02.
.S36-06.
.S36-08.
.S36-10.
<S36-01> .S37.
<S36-02> .S37.
<S36-03> .S39-02.
<S36-04> .S39-02.
<S36-05> .S39-02.
<S36-06> .S39-02.
<S36-07> .S39-03.
<S36-08> .S39-03.
<S36-09> .S39-04.
<S36-10> .S39-05.
<S36-11>
<S36-12>
<S36-13>
<S36-14> .S39-08.
<S36-15> .S39-06.
.S39-07.
<S36-16> .S39-06.
.S39-07.
<S36-17> .S39-06.
.S39-07.
<S36-18> .S39-06.
.S39-07
<S36-19> .S39-06.
.S39-07.
<S37> .S38.
<S38> .S39-01.
<S39-01> .S40-01.
<S39-02> .S40-02.
<S39-03> .S40-02.
<S39-04> .S40-02.
<S39-05> .S40-03.
<S39-06> .S40-04.
<S39-07> .S40-04.
<S39-08> .S40-01.
<S40-01> .S41-01.
<S40-02> .S41-02.
<S40-03> .S41-03.
<S40-04> .S41-04.

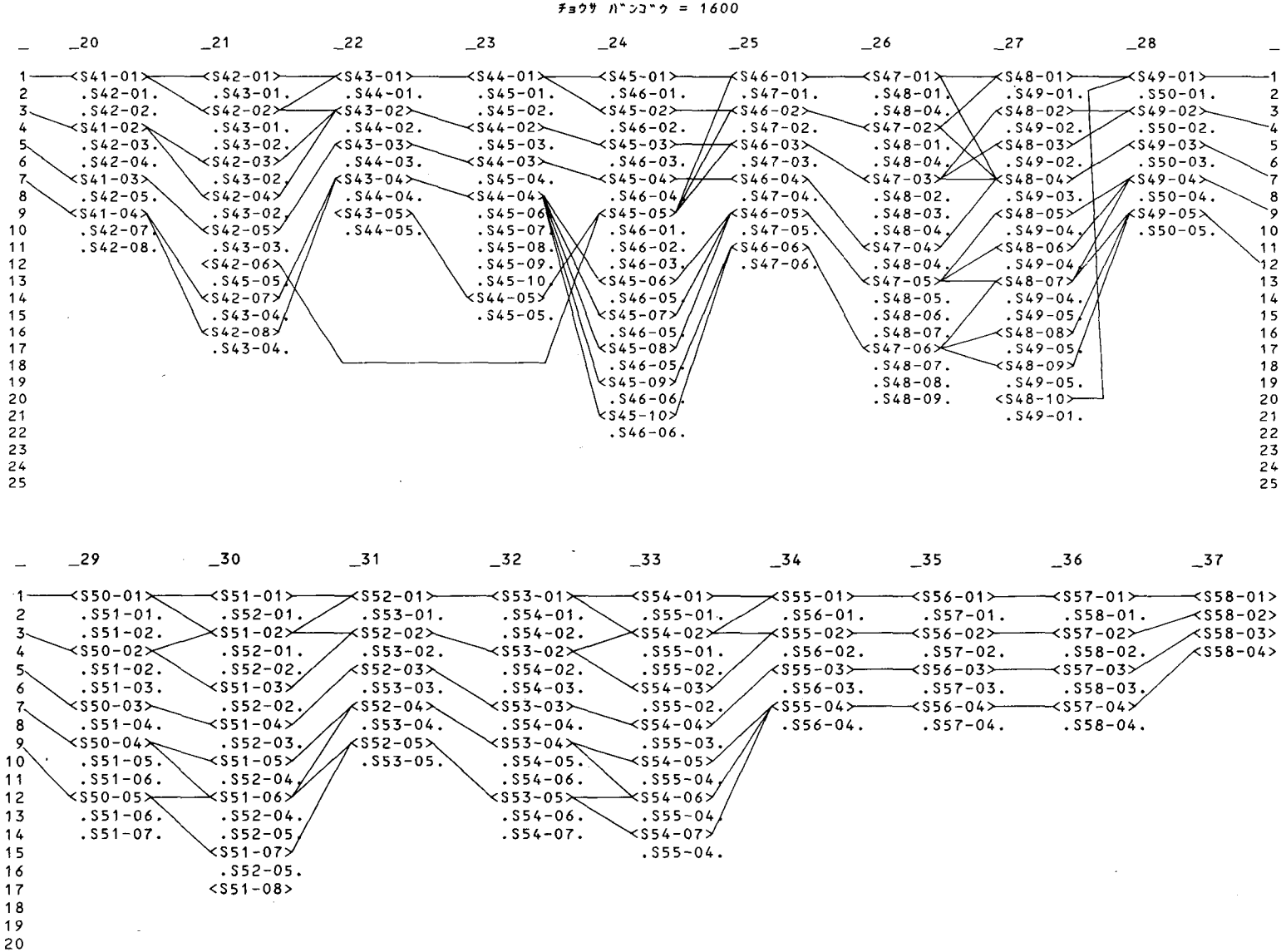
チョウサ バンゴウ = 1600
_20 _21 _22 _23 _24 _25 _26 _27 _28
<S41-01> <S42-01> <S43-01> <S44-01> <S45-01> <S46-01> <S47-01> <S48-01> <S49-01>
.S42-01. .S43-01. .S44-01. .S45-01. .S46-01. .S47-01. .S48-01. .S49-01. .S50-01.
.S42-02. <S42-02> <S43-02> .S45-02. <S45-02> <S46-02> .S48-04. <S48-02> <S49-02>
<S41-02> .S43-01. .S44-02. <S44-02> .S46-02. .S47-02. <S47-02> .S49-02. .S50-02.
.S42-03. .S43-02. <S43-03> .S45-03. <S45-03> <S46-03> .S48-01. <S48-03> <S49-03>
.S42-04. <S42-03> .S44-03. <S44-03> .S46-03. .S47-03. .S48-04. .S49-02. .S50-03.
<S41-03> .S43-02. <S43-04> .S45-04. <S45-04> <S46-04> <S47-03> <S48-04> <S49-04>
.S42-05. <S42-04> .S44-04. <S44-04> .S46-04. .S47-04. .S48-02. .S49-03. .S50-04.
<S41-04> .S43-02. <S43-05> .S45-06 <S45-05> <S46-05> .S48-03. <S48-05> <S49-05>
.S42-07. <S42-05> .S44-05. .S45-07. .S46-01. .S47-05. .S48-04. .S49-04. .S50-05.
.S42-08. .S43-03. .S45-08. .S46-02. <S46-06> <S47-04> <S48-06>
<S42-06> .S45-09. .S46-03. .S47-06. .S48-04. .S49-04
.S45-05 .S45-10 <S45-06> <S47-05> <S48-07>
<S42-07> <S44-05> .S46-05 .S48-05. .S49-04.
.S43-04. .S45-05. <S45-07> .S48-06. .S49-05.
<S42-08> .S46-05 .S48-07. <S48-08>
.S43-04. <S45-08> <S47-06> .S49-05.
.S46-05 .S48-07. <S48-09>
<S45-09> .S48-08. .S49-05.
.S46-06. .S48-09. <S48-10>
<S45-10> .S49-01.
.S46-06.
_29 _30 _31 _32 _33 _34 _35 _36 _37
<S50-01> <S51-01> <S52-01> <S53-01> <S54-01> <S55-01> <S56-01> <S57-01> <S58-01>
.S51-01. .S52-01. .S53-01. .S54-01. .S55-01. .S56-01. .S57-01. .S58-01. <S58-02>
.S51-02. <S51-02> <S52-02> .S54-02. <S54-02> <S55-02> <S56-02> <S57-02> <S58-03>
<S50-02> .S52-01. .S53-02. <S53-02> .S55-01. .S56-02. .S57-02. .S58-02. <S58-04>
.S51-02. .S52-02. <S52-03> .S54-02. .S55-02. <S55-03> <S56-03> <S57-03>
.S51-03. <S51-03> .S53-03. .S54-03. <S54-03> .S56-03. .S57-03. .S58-03.
<S50-03> .S52-02. <S52-04> <S53-03> .S55-02. <S55-04> <S56-04> <S57-04>
.S51-04. <S51-04> .S53-04. .S54-04. <S54-04> .S56-04. .S57-04. .S58-04.
<S50-04> .S52-03. <S52-05> <S53-04> .S55-03.
.S51-05. <S51-05> .S53-05. .S54-05. <S54-05>
.S51-06. .S52-04 .S54-06. .S55-04. <S54-06>
<S50-05> <S51-06> <S53-05> .S55-04
.S51-06. .S52-04. .S54-06. <S54-07>
.S51-07. .S52-05 .S54-07. .S55-04.
<S51-07> .S52-05.
.S52-05. <S51-08>
<S51-08>

資　料　9

戦後の16統計調査に関する調査報告書一覧表

本資料は，STATIONSに収録した全ての調査報告書に関して，調査番号，報告書番号，コネクタ，タイトルの順に並べて出力したリストである。(調査番号と統計調査名の対応については，「資料８」の冒頭の表を参照されたい。) また，この出力リストと全く同じものが，印刷された１行分を１レコードとする計算機可読型のファイルとしても存在する。

最初のデータの初期入力後の校正段階で，一部の報告書の刊行に関する情報の検証作業をした結果，以下の処置を施した。

農林業センサス（調査番号1000）の報告書番号411,000の刊行物の確認ができなかったので削除した。このため，この報告書番号は本資料では欠番になっている。また，工業統計の速報（調査番号1201）で，報告書番号が２，５，７，８，９，10の刊行物と，商業統計の速報（調査番号1301）で報告書番号が6と7の刊行物については，担当省庁の外部に対しては不刊行だが，部内資料として存在すると推測されると判断し，他と区別する意味で，本資料の各行の左端の「#」の代わりに「?」を付しておいた。

#	100:	1000:	S25-01・・・・・・・・・・・・	国勢調査報告@昭和２５年　第１巻　人口総数
#	100:	2000:	S25-02・・・・・・・・・・・・	国勢調査報告@昭和２５年　第２巻　１%抽出集計結果
#	100:	3000:	S25-03-01・・・・・・・・・	国勢調査報告@昭和２５年　第３巻　１０%抽出集計結果　その１　男女別・年令・配偶関係・国籍又は出身地・教育・世帯・住宅・出産力
#	100:	4000:	S25-03-02・・・・・・・・・	国勢調査報告@昭和２５年　第３巻　１０%抽出集計結果　その２　労働力状態・職業・産業・従業上の地位・就業時間
#	100:	5000:	S25-04・・・・・・・・・・・・	国勢調査報告@昭和２５年　第４巻　全国編　１　男女別・年令・配偶関係・国籍又は出身地・出生地・教育・世帯・住宅
#	100:	6000:	S25-05・・・・・・・・・・・・	国勢調査報告@昭和２５年　第５巻　全国編　２　労働力状態・職業・産業・従業上の地位
#	100:	7000:	S25-06・・・・・・・・・・・・	国勢調査報告@昭和２５年　第６巻　常住人口及び現在人口
#	100:	8000:	S25-07-99・・・・・・・・・	国勢調査報告@昭和２５年　第７巻　都道府県編　その１　北海道
#	100:	9000:	S25-07-99・・・・・・・・・	国勢調査報告@昭和２５年　第７巻　都道府県編　その２　青森県
#	100:	10000:	S25-07-99・・・・・・・・・	国勢調査報告@昭和２５年　第７巻　都道府県編　その３　岩手県
#	100:	11000:	S25-07-99・・・・・・・・・	国勢調査報告@昭和２５年　第７巻　都道府県編　その４　宮城県
#	100:	12000:	S25-07-99・・・・・・・・・	国勢調査報告@昭和２５年　第７巻　都道府県編　その５　秋田県
#	100:	13000:	S25-07-99・・・・・・・・・	国勢調査報告@昭和２５年　第７巻　都道府県編　その６　山形県
#	100:	14000:	S25-07-99・・・・・・・・・	国勢調査報告@昭和２５年　第７巻　都道府県編　その７　福島県
#	100:	15000:	S25-07-99・・・・・・・・・	国勢調査報告@昭和２５年　第７巻　都道府県編　その８　茨城県
#	100:	16000:	S25-07-99・・・・・・・・・	国勢調査報告@昭和２５年　第７巻　都道府県編　その９　栃木県
#	100:	17000:	S25-07-99・・・・・・・・・	国勢調査報告@昭和２５年　第７巻　都道府県編　その１０　群馬県
#	100:	18000:	S25-07-99・・・・・・・・・	国勢調査報告@昭和２５年　第７巻　都道府県編　その１１　埼玉県
#	100:	19000:	S25-07-99・・・・・・・・・	国勢調査報告@昭和２５年　第７巻　都道府県編　その１２　千葉県
#	100:	20000:	S25-07-99・・・・・・・・・	国勢調査報告@昭和２５年　第７巻　都道府県編　その１３　東京都
#	100:	21000:	S25-07-99・・・・・・・・・	国勢調査報告@昭和２５年　第７巻　都道府県編　その１４　神奈川県
#	100:	22000:	S25-07-99・・・・・・・・・	国勢調査報告@昭和２５年　第７巻　都道府県編　その１５　新潟県
#	100:	23000:	S25-07-99・・・・・・・・・	国勢調査報告@昭和２５年　第７巻　都道府県編　その１６　富山県
#	100:	24000:	S25-07-99・・・・・・・・・	国勢調査報告@昭和２５年　第７巻　都道府県編　その１７　石川県
#	100:	25000:	S25-07-99・・・・・・・・・	国勢調査報告@昭和２５年　第７巻　都道府県編　その１８　福井県
#	100:	26000:	S25-07-99・・・・・・・・・	国勢調査報告@昭和２５年　第７巻　都道府県編　その１９　山梨県
#	100:	27000:	S25-07-99・・・・・・・・・	国勢調査報告@昭和２５年　第７巻　都道府県編　その２０　長野県
#	100:	28000:	S25-07-99・・・・・・・・・	国勢調査報告@昭和２５年　第７巻　都道府県編　その２１　岐阜県
#	100:	29000:	S25-07-99・・・・・・・・・	国勢調査報告@昭和２５年　第７巻　都道府県編　その２２　静岡県
#	100:	30000:	S25-07-99・・・・・・・・・	国勢調査報告@昭和２５年　第７巻　都道府県編　その２３　愛知県
#	100:	31000:	S25-07-99・・・・・・・・・	国勢調査報告@昭和２５年　第７巻　都道府県編　その２４　三重県
#	100:	32000:	S25-07-99・・・・・・・・・	国勢調査報告@昭和２５年　第７巻　都道府県編　その２５　滋賀県
#	100:	33000:	S25-07-99・・・・・・・・・	国勢調査報告@昭和２５年　第７巻　都道府県編　その２６　京都府
#	100:	34000:	S25-07-99・・・・・・・・・	国勢調査報告@昭和２５年　第７巻　都道府県編　その２７　大阪府
#	100:	35000:	S25-07-99・・・・・・・・・	国勢調査報告@昭和２５年　第７巻　都道府県編　その２８　兵庫県
#	100:	36000:	S25-07-99・・・・・・・・・	国勢調査報告@昭和２５年　第７巻　都道府県編　その２９　奈良県
#	100:	37000:	S25-07-99・・・・・・・・・	国勢調査報告@昭和２５年　第７巻　都道府県編　その３０　和歌山県
#	100:	38000:	S25-07-99・・・・・・・・・	国勢調査報告@昭和２５年　第７巻　都道府県編　その３１　鳥取県
#	100:	39000:	S25-07-99・・・・・・・・・	国勢調査報告@昭和２５年　第７巻　都道府県編　その３２　島根県
#	100:	40000:	S25-07-99・・・・・・・・・	国勢調査報告@昭和２５年　第７巻　都道府県編　その３３　岡山県
#	100:	41000:	S25-07-99・・・・・・・・・	国勢調査報告@昭和２５年　第７巻　都道府県編　その３４　広島県
#	100:	42000:	S25-07-99・・・・・・・・・	国勢調査報告@昭和２５年　第７巻　都道府県編　その３５　山口県
#	100:	43000:	S25-07-99・・・・・・・・・	国勢調査報告@昭和２５年　第７巻　都道府県編　その３６　徳島県
#	100:	44000:	S25-07-99・・・・・・・・・	国勢調査報告@昭和２５年　第７巻　都道府県編　その３７　香川県
#	100:	45000:	S25-07-99・・・・・・・・・	国勢調査報告@昭和２５年　第７巻　都道府県編　その３８　愛媛県
#	100:	46000:	S25-07-99・・・・・・・・・	国勢調査報告@昭和２５年　第７巻　都道府県編　その３９　高知県
#	100:	47000:	S25-07-99・・・・・・・・・	国勢調査報告@昭和２５年　第７巻　都道府県編　その４０　福岡県
#	100:	48000:	S25-07-99・・・・・・・・・	国勢調査報告@昭和２５年　第７巻　都道府県編　その４１　佐賀県
#	100:	49000:	S25-07-99・・・・・・・・・	国勢調査報告@昭和２５年　第７巻　都道府県編　その４２　長崎県
#	100:	50000:	S25-07-99・・・・・・・・・	国勢調査報告@昭和２５年　第７巻　都道府県編　その４３　熊本県
#	100:	51000:	S25-07-99・・・・・・・・・	国勢調査報告@昭和２５年　第７巻　都道府県編　その４４　大分県
#	100:	52000:	S25-07-99・・・・・・・・・	国勢調査報告@昭和２５年　第７巻　都道府県編　その４５　宮崎県
#	100:	53000:	S25-07-99・・・・・・・・・	国勢調査報告@昭和２５年　第７巻　都道府県編　その４６　鹿児島県
#	100:	54000:	S25-08・・・・・・・・・・・・	国勢調査報告@昭和２５年　第８巻　最終報告書
#	100:	55000:	S25-09・・・・・・・・・・・・	国勢調査@昭和２５年　全国都道府県郡市区町村別世帯及び人口概数
#	100:	56000:	S25-10-01・・・・・・・・・	国勢調査@昭和２５年　１%抽出集計による結果速報　その１　全国の男女・年令・配偶関係別人口
#	100:	57000:	S25-10-02・・・・・・・・・	国勢調査@昭和２５年　１%抽出集計による結果速報　その２　全国人口の就業状態及び住宅関係
#	100:	58000:	S25-11-01-01・・・・・・	国勢調査@昭和２５年　１０%抽出集計による結果速報　その１　全国人口の国籍又は出身地
#	100:	59000:	S25-11-01-02・・・・・・	国勢調査@昭和２５年　１０%抽出集計による結果速報　その２　全国人口の年令及配偶関係
#	100:	60000:	S25-11-01-03・・・・・・	国勢調査@昭和２５年　１０%抽出集計による結果速報　その３　全国人口の就業状態
#	100:	61000:	S25-11-01-04・・・・・・	国勢調査@昭和２５年　１０%抽出集計による結果速報　その４　全国の職業別就業者
#	100:	62000:	S25-11-01-05・・・・・・	国勢調査@昭和２５年　１０%抽出集計による結果速報　その５　全国の職業及従業上の

地位別就業者
100: 63000: S25-11-01-06…… 国勢調査◎昭和２５年 １０%抽出集計による結果速報 その６ 全国の産業別就業者
100: 64000: S25-11-01-07…… 国勢調査◎昭和２５年 １０%抽出集計による結果速報 その７ 従業上の地位・産業及び従業の地位別就業者
100: 65000: S25-11-01-08…… 国勢調査◎昭和２５年 １０%抽出集計による結果速報 その８ 産業従業上の地位，就業時間別就業者
100: 66000: S25-11-01-09…… 国勢調査◎昭和２５年 １０%抽出集計による結果速報 その９ 全国人口の産業及職業別就業者
100: 67000: S25-11-01-10…… 国勢調査◎昭和２５年 １０%抽出集計による結果速報 その１０ 全国の完全失業者
100: 68000: S25-11-01-11…… 国勢調査◎昭和２５年 １０%抽出集計による結果速報 その１１ 全国人口の在学関係
100: 69000: S25-11-01-12…… 国勢調査◎昭和２５年 １０%抽出集計による結果速報 その１２ 全国の世帯住宅
100: 70000: S25-11-01-13…… 国勢調査◎昭和２５年 １０%抽出集計による結果速報 その１３ 全国人口の出産力関係
100: 71000: S25-11-02-01…… 国勢調査◎昭和２５年 １０%抽出集計による結果速報 その１
100: 72000: S25-11-02-02…… 国勢調査◎昭和２５年 １０%抽出集計による結果速報 その２ 都道府県及び６大都市別人口の年齢及び配偶関係
100: 73000: S25-11-02-03…… 国勢調査◎昭和２５年 １０%抽出集計による結果速報 その３ 都道府県及び６大都市の就業状態
100: 74000: S25-11-02-04…… 国勢調査◎昭和２５年 １０%抽出集計による結果速報 その４ 都道府県及び６大都市の職業別就業者
100: 75000: S25-11-02-05…… 国勢調査◎昭和２５年 １０%抽出集計による結果速報 その５
100: 76000: S25-11-02-06…… 国勢調査◎昭和２５年 １０%抽出集計による結果速報 その６ 都道府県及び６大都市別農・非農年齢別就業者
100: 77000: S25-11-02-07…… 国勢調査◎昭和２５年 １０%抽出集計による結果速報 その７ 都道府県及び６大都市別産業及び従業上の地位
100: 78000: S25-11-02-08…… 国勢調査◎昭和２５年 １０%抽出集計による結果速報 その８ 都道府県及び６大都市の就業時間別就業者
100: 79000: S25-11-02-09…… 国勢調査◎昭和２５年 １０%抽出集計による結果速報 その９
100: 80000: S25-11-02-10…… 国勢調査◎昭和２５年 １０%抽出集計による結果速報 その１０ 都道府県及び６大都市別完全失業者
100: 81000: S25-11-02-11…… 国勢調査◎昭和２５年 １０%抽出集計による結果速報 その１１ 都道府県及び６大都市別人口の在学関係
100: 82000: S25-11-02-12…… 国勢調査◎昭和２５年 １０%抽出集計による結果速報 その１２ 都道府県及び６大都市別の世帯・住宅関係
100: 83000: S25-11-02-13…… 国勢調査◎昭和２５年 １０%抽出集計による結果速報 その１３ 都道府県及び６大都市別人口の出産力関係
100: 84000: S25-12…… 大正９年及至昭和２５年国勢調査 産業別就業者の比較（国勢調査資料 第１集）
100: 85000: S25-13…… 昭和２５年国勢調査と労働力調査の労働力状態に関する数字の比較についての一検討（国勢調査資料 第２集）
100: 86000: S25-14…… 日本婦人の出産力 昭和２５年国勢調査特別集計〔３%抽出集計結果〕
100: 87000: S25-15…… 引揚申告者数（昭和２５年国勢調査１０%抽出集計結果）
100: 88000: S25-16…… 国勢調査◎昭和２５年 人口地図 第１集 １．市町村別人口密度図 ２．人口密度点地図 ３．人口等密度線地図
100: 89000: S25-17…… 国勢調査◎昭和２５年 調査区設定及び同市区町村調査区地図作成要領
100: 90000: S25-18…… 国勢調査区設定の概要とその利用
100: 91000: S30-01…… 国勢調査報告◎昭和３０年 第１巻 人口総数
100: 92000: S30-02-01…… 国勢調査報告◎昭和３０年 第２巻 １%抽出集計結果 その１ 男女の別・年令・配偶関係・国籍・世帯・住宅
100: 93000: S30-02-02…… 国勢調査報告◎昭和３０年 第２巻 １%抽出集計結果 その２ 労働力状態・産業・従業上の地位・従業地・失業
100: 94000: S30-02-03…… 国勢調査報告◎昭和３０年 第２巻 １%抽出集計結果 その３ 職業
100: 95000: S30-03-01…… 国勢調査報告◎昭和３０年 第３巻 全国編 その１ 男女の別・年令・配偶関係・国籍・世帯・住宅
100: 96000: S30-03-02…… 国勢調査報告◎昭和３０年 第３巻 全国編 その２ 労働力状態・産業・職業・従業上の地位
100: 97000: S30-04-01…… 国勢調査報告◎昭和３０年 第４巻 従業地別人口 その１ 就業者の従業地
100: 98000: S30-04-02…… 国勢調査報告◎昭和３０年 第４巻 従業地別人口 その２ 従業地の産業
100: 99000: S30-05-99…… 国勢調査報告◎昭和３０年 第５巻 都道府県編 その１ 北海道
100: 100000: S30-05-99…… 国勢調査報告◎昭和３０年 第５巻 都道府県編 その２ 青森県
100: 101000: S30-05-99…… 国勢調査報告◎昭和３０年 第５巻 都道府県編 その３ 岩手県
100: 102000: S30-05-99…… 国勢調査報告◎昭和３０年 第５巻 都道府県編 その４ 宮城県
100: 103000: S30-05-99…… 国勢調査報告◎昭和３０年 第５巻 都道府県編 その５ 秋田県
100: 104000: S30-05-99…… 国勢調査報告◎昭和３０年 第５巻 都道府県編 その６ 山形県
100: 105000: S30-05-99…… 国勢調査報告◎昭和３０年 第５巻 都道府県編 その７ 福島県
100: 106000: S30-05-99…… 国勢調査報告◎昭和３０年 第５巻 都道府県編 その８ 茨城県
100: 107000: S30-05-99…… 国勢調査報告◎昭和３０年 第５巻 都道府県編 その９ 栃木県
100: 108000: S30-05-99…… 国勢調査報告◎昭和３０年 第５巻 都道府県編 その１０ 群馬県
100: 109000: S30-05-99…… 国勢調査報告◎昭和３０年 第５巻 都道府県編 その１１ 埼玉県
100: 110000: S30-05-99…… 国勢調査報告◎昭和３０年 第５巻 都道府県編 その１２ 千葉県
100: 111000: S30-05-99…… 国勢調査報告◎昭和３０年 第５巻 都道府県編 その１３ 東京都

#	100:	112000:	S30-05-99··········	国勢調査報告@昭和３０年　第5巻　都道府県編　その１４　神奈川県
#	100:	113000:	S30-05-99··········	国勢調査報告@昭和３０年　第5巻　都道府県編　その１５　新潟県
#	100:	114000:	S30-05-99··········	国勢調査報告@昭和３０年　第5巻　都道府県編　その１６　富山県
#	100:	115000:	S30-05-99··········	国勢調査報告@昭和３０年　第5巻　都道府県編　その１７　石川県
#	100:	116000:	S30-05-99··········	国勢調査報告@昭和３０年　第5巻　都道府県編　その１８　福井県
#	100:	117000:	S30-05-99··········	国勢調査報告@昭和３０年　第5巻　都道府県編　その１９　山梨県
#	100:	118000:	S30-05-99··········	国勢調査報告@昭和３０年　第5巻　都道府県編　その２０　長野県
#	100:	119000:	S30-05-99··········	国勢調査報告@昭和３０年　第5巻　都道府県編　その２１　岐阜県
#	100:	120000:	S30-05-99··········	国勢調査報告@昭和３０年　第5巻　都道府県編　その２２　静岡県
#	100:	121000:	S30-05-99··········	国勢調査報告@昭和３０年　第5巻　都道府県編　その２３　愛知県
#	100:	122000:	S30-05-99··········	国勢調査報告@昭和３０年　第5巻　都道府県編　その２４　三重県
#	100:	123000:	S30-05-99··········	国勢調査報告@昭和３０年　第5巻　都道府県編　その２５　滋賀県
#	100:	124000:	S30-05-99··········	国勢調査報告@昭和３０年　第5巻　都道府県編　その２６　京都府
#	100:	125000:	S30-05-99··········	国勢調査報告@昭和３０年　第5巻　都道府県編　その２７　大阪府
#	100:	126000:	S30-05-99··········	国勢調査報告@昭和３０年　第5巻　都道府県編　その２８　兵庫県
#	100:	127000:	S30-05-99··········	国勢調査報告@昭和３０年　第5巻　都道府県編　その２９　奈良県
#	100:	128000:	S30-05-99··········	国勢調査報告@昭和３０年　第5巻　都道府県編　その３０　和歌山県
#	100:	129000:	S30-05-99··········	国勢調査報告@昭和３０年　第5巻　都道府県編　その３１　鳥取県
#	100:	130000:	S30-05-99··········	国勢調査報告@昭和３０年　第5巻　都道府県編　その３２　島根県
#	100:	131000:	S30-05-99··········	国勢調査報告@昭和３０年　第5巻　都道府県編　その３３　岡山県
#	100:	132000:	S30-05-99··········	国勢調査報告@昭和３０年　第5巻　都道府県編　その３４　広島県
#	100:	133000:	S30-05-99··········	国勢調査報告@昭和３０年　第5巻　都道府県編　その３５　山口県
#	100:	134000:	S30-05-99··········	国勢調査報告@昭和３０年　第5巻　都道府県編　その３６　徳島県
#	100:	135000:	S30-05-99··········	国勢調査報告@昭和３０年　第5巻　都道府県編　その３７　香川県
#	100:	136000:	S30-05-99··········	国勢調査報告@昭和３０年　第5巻　都道府県編　その３８　愛媛県
#	100:	137000:	S30-05-99··········	国勢調査報告@昭和３０年　第5巻　都道府県編　その３９　高知県
#	100:	138000:	S30-05-99··········	国勢調査報告@昭和３０年　第5巻　都道府県編　その４０　福岡県
#	100:	139000:	S30-05-99··········	国勢調査報告@昭和３０年　第5巻　都道府県編　その４１　佐賀県
#	100:	140000:	S30-05-99··········	国勢調査報告@昭和３０年　第5巻　都道府県編　その４２　長崎県
#	100:	141000:	S30-05-99··········	国勢調査報告@昭和３０年　第5巻　都道府県編　その４３　熊本県
#	100:	142000:	S30-05-99··········	国勢調査報告@昭和３０年　第5巻　都道府県編　その４４　大分県
#	100:	143000:	S30-05-99··········	国勢調査報告@昭和３０年　第5巻　都道府県編　その４５　宮崎県
#	100:	144000:	S30-05-99··········	国勢調査報告@昭和３０年　第5巻　都道府県編　その４６　鹿児島県
#	100:	145000:	S30-06·············	日本の人口　昭和３０年国勢調査の解説
#	100:	146000:	S30-07·············	国勢調査@昭和３０年　全国都道府県郡市区町村別世帯および人口概数
#	100:	147000:	S30-08·············	国勢調査@昭和３０年　全国都道府県郡市区町村別人口（確定数）
#	100:	148000:	S30-09-01··········	国勢調査@昭和３０年　１%抽出集計による結果速報　全国　1　年令，配偶関係，国籍
#	100:	149000:	S30-09-02··········	国勢調査@昭和３０年　１%抽出集計による結果速報　全国　2　就業状態
#	100:	150000:	S30-09-03··········	国勢調査@昭和３０年　１%抽出集計による結果速報　全国　3　産業　1
#	100:	151000:	S30-09-04··········	国勢調査@昭和３０年　１%抽出集計による結果速報　全国　4　産業　2
#	100:	152000:	S30-09-05··········	国勢調査@昭和３０年　１%抽出集計による結果速報　全国　5　職業　1
#	100:	153000:	S30-09-06··········	国勢調査@昭和３０年　１%抽出集計による結果速報　全国　6　職業　2
#	100:	154000:	S30-09-07··········	国勢調査@昭和３０年　１%抽出集計による結果速報　全国　7　産業，職業
#	100:	155000:	S30-09-08··········	国勢調査@昭和３０年　１%抽出集計による結果速報　全国　8　従業地
#	100:	156000:	S30-09-09··········	国勢調査@昭和３０年　１%抽出集計による結果速報　全国　9　世帯・住宅
#	100:	157000:	S30-09-10-99·······	国勢調査@昭和３０年　１%抽出集計による結果速報　都道府県および六大都市　〔北海道～鹿児島県（４６分冊）〕
#	100:	158000:	S30-09-10-47·······	国勢調査@昭和３０年　１%抽出集計による結果速報　都道府県および六大都市　東京都（区の存する区域）
#	100:	159000:	S30-09-10-48·······	国勢調査@昭和３０年　１%抽出集計による結果速報　都道府県および六大都市　横浜市
#	100:	160000:	S30-09-10-49·······	国勢調査@昭和３０年　１%抽出集計による結果速報　都道府県および六大都市　名古屋市
#	100:	161000:	S30-09-10-50·······	国勢調査@昭和３０年　１%抽出集計による結果速報　都道府県および六大都市　京都市
#	100:	162000:	S30-09-10-51·······	国勢調査@昭和３０年　１%抽出集計による結果速報　都道府県および六大都市　大阪市
#	100:	163000:	S30-09-10-52·······	国勢調査@昭和３０年　１%抽出集計による結果速報　都道府県および六大都市　神戸市
#	100:	164000:	S30-10·············	昭和３０年および昭和２５年国勢調査　産業別就業者の比較（国勢調査資料　第３集）
#	100:	165000:	S30-11·············	国勢調査@昭和３０年　全国都道府県郡市区町村別面積改定表
#	100:	166000:	S30-12-01··········	国勢調査報告@昭和３０年　付録　日本人口地図　その１　人口分布・人口密度
#	100:	167000:	S30-12-02··········	国勢調査報告@昭和３０年　付録　日本人口地図　その２　人口増減率
#	100:	168000:	S30-12-03-01·······	国勢調査報告@昭和３０年　付録　日本人口地図　その３　地形別人口密度
#	100:	169000:	S30-12-03-02·······	国勢調査報告@昭和３０年　付録　日本人口地図　その３　地形別人口密度　付表
#	100:	170000:	S30-13·············	国勢調査@昭和３０年　調査区設定要領
#	100:	171000:	S30-14·············	国勢調査@昭和３０年　調査区の概要（国勢調査資料　第４集）
#	100:	172000:	S30-15-01··········	国勢調査@昭和３０年　市区町村番号および市区町村名
#	100:	173000:	S30-15-02··········	国勢調査@昭和３０年　〔市区町村番号および市区町村名　付図〕郡市町村界素図
#	100:	174000:	S35-01·············	国勢調査報告@昭和３５年　第１巻　人口総数
#	100:	175000:	S35-02-01··········	国勢調査報告@昭和３５年　第２巻　１%抽出集計結果　その１　年令・配偶関係・国籍・教育・婦人の出産力
#	100:	176000:	S35-02-02··········	国勢調査報告@昭和３５年　第２巻　１%抽出集計結果　その２　人口移動
#	100:	177000:	S35-02-03··········	国勢調査報告@昭和３５年　第２巻　１%抽出集計結果　その３　労働力状態・産業・従

業上の地位・就業時間・失業

100: 178000: S35-02-04・・・・・・・・・ 国勢調査報告@昭和３５年 第２巻 １%抽出集計結果 その４ 職業
100: 179000: S35-02-05・・・・・・・・・ 国勢調査報告@昭和３５年 第２巻 １%抽出集計結果 その５ 世帯の構成
100: 180000: S35-02-06・・・・・・・・・ 国勢調査報告@昭和３５年 第２巻 １%抽出集計結果 その６ 居住状態
100: 181000: S35-03-01・・・・・・・・・ 国勢調査報告@昭和３５年 第３巻 全国編 その１ 年令・配偶関係・国籍・人口移動・教育・出産力・労働力状態・産業・職業・世帯・居住状態
100: 182000: S35-03-02・・・・・・・・・ 国勢調査報告@昭和３５年 第３巻 全国編 その２ 従業地・通学地による産業別就業者数と通学者数
100: 183000: S35-03-03・・・・・・・・・ 国勢調査報告@昭和３５年 第３巻 全国編 その３ 常住地と従業地・通学地
100: 184000: S35-04-99・・・・・・・・・ 国勢調査報告@昭和３５年 第４巻 都道府県編 その１ 北海道
100: 185000: S35-04-99・・・・・・・・・ 国勢調査報告@昭和３５年 第４巻 都道府県編 その２ 青森県
100: 186000: S35-04-99・・・・・・・・・ 国勢調査報告@昭和３５年 第４巻 都道府県編 その３ 岩手県
100: 187000: S35-04-99・・・・・・・・・ 国勢調査報告@昭和３５年 第４巻 都道府県編 その４ 宮城県
100: 188000: S35-04-99・・・・・・・・・ 国勢調査報告@昭和３５年 第４巻 都道府県編 その５ 秋田県
100: 189000: S35-04-99・・・・・・・・・ 国勢調査報告@昭和３５年 第４巻 都道府県編 その６ 山形県
100: 190000: S35-04-99・・・・・・・・・ 国勢調査報告@昭和３５年 第４巻 都道府県編 その７ 福島県
100: 191000: S35-04-99・・・・・・・・・ 国勢調査報告@昭和３５年 第４巻 都道府県編 その８ 茨城県
100: 192000: S35-04-99・・・・・・・・・ 国勢調査報告@昭和３５年 第４巻 都道府県編 その９ 栃木県
100: 193000: S35-04-99・・・・・・・・・ 国勢調査報告@昭和３５年 第４巻 都道府県編 その１０ 群馬県
100: 194000: S35-04-99・・・・・・・・・ 国勢調査報告@昭和３５年 第４巻 都道府県編 その１１ 埼玉県
100: 195000: S35-04-99・・・・・・・・・ 国勢調査報告@昭和３５年 第４巻 都道府県編 その１２ 千葉県
100: 196000: S35-04-99・・・・・・・・・ 国勢調査報告@昭和３５年 第４巻 都道府県編 その１３ 東京都
100: 197000: S35-04-99・・・・・・・・・ 国勢調査報告@昭和３５年 第４巻 都道府県編 その１４ 神奈川県
100: 198000: S35-04-99・・・・・・・・・ 国勢調査報告@昭和３５年 第４巻 都道府県編 その１５ 新潟県
100: 199000: S35-04-99・・・・・・・・・ 国勢調査報告@昭和３５年 第４巻 都道府県編 その１６ 富山県
100: 200000: S35-04-99・・・・・・・・・ 国勢調査報告@昭和３５年 第４巻 都道府県編 その１７ 石川県
100: 201000: S35-04-99・・・・・・・・・ 国勢調査報告@昭和３５年 第４巻 都道府県編 その１８ 福井県
100: 202000: S35-04-99・・・・・・・・・ 国勢調査報告@昭和３５年 第４巻 都道府県編 その１９ 山梨県
100: 203000: S35-04-99・・・・・・・・・ 国勢調査報告@昭和３５年 第４巻 都道府県編 その２０ 長野県
100: 204000: S35-04-99・・・・・・・・・ 国勢調査報告@昭和３５年 第４巻 都道府県編 その２１ 岐阜県
100: 205000: S35-04-99・・・・・・・・・ 国勢調査報告@昭和３５年 第４巻 都道府県編 その２２ 静岡県
100: 206000: S35-04-99・・・・・・・・・ 国勢調査報告@昭和３５年 第４巻 都道府県編 その２３ 愛知県
100: 207000: S35-04-99・・・・・・・・・ 国勢調査報告@昭和３５年 第４巻 都道府県編 その２４ 三重県
100: 208000: S35-04-99・・・・・・・・・ 国勢調査報告@昭和３５年 第４巻 都道府県編 その２５ 滋賀県
100: 209000: S35-04-99・・・・・・・・・ 国勢調査報告@昭和３５年 第４巻 都道府県編 その２６ 京都府
100: 210000: S35-04-99・・・・・・・・・ 国勢調査報告@昭和３５年 第４巻 都道府県編 その２７ 大阪府
100: 211000: S35-04-99・・・・・・・・・ 国勢調査報告@昭和３５年 第４巻 都道府県編 その２８ 兵庫県
100: 212000: S35-04-99・・・・・・・・・ 国勢調査報告@昭和３５年 第４巻 都道府県編 その２９ 奈良県
100: 213000: S35-04-99・・・・・・・・・ 国勢調査報告@昭和３５年 第４巻 都道府県編 その３０ 和歌山県
100: 214000: S35-04-99・・・・・・・・・ 国勢調査報告@昭和３５年 第４巻 都道府県編 その３１ 鳥取県
100: 215000: S35-04-99・・・・・・・・・ 国勢調査報告@昭和３５年 第４巻 都道府県編 その３２ 島根県
100: 216000: S35-04-99・・・・・・・・・ 国勢調査報告@昭和３５年 第４巻 都道府県編 その３３ 岡山県
100: 217000: S35-04-99・・・・・・・・・ 国勢調査報告@昭和３５年 第４巻 都道府県編 その３４ 広島県
100: 218000: S35-04-99・・・・・・・・・ 国勢調査報告@昭和３５年 第４巻 都道府県編 その３５ 山口県
100: 219000: S35-04-99・・・・・・・・・ 国勢調査報告@昭和３５年 第４巻 都道府県編 その３６ 徳島県
100: 220000: S35-04-99・・・・・・・・・ 国勢調査報告@昭和３５年 第４巻 都道府県編 その３７ 香川県
100: 221000: S35-04-99・・・・・・・・・ 国勢調査報告@昭和３５年 第４巻 都道府県編 その３８ 愛媛県
100: 222000: S35-04-99・・・・・・・・・ 国勢調査報告@昭和３５年 第４巻 都道府県編 その３９ 高知県
100: 223000: S35-04-99・・・・・・・・・ 国勢調査報告@昭和３５年 第４巻 都道府県編 その４０ 福岡県
100: 224000: S35-04-99・・・・・・・・・ 国勢調査報告@昭和３５年 第４巻 都道府県編 その４１ 佐賀県
100: 225000: S35-04-99・・・・・・・・・ 国勢調査報告@昭和３５年 第４巻 都道府県編 その４２ 長崎県
100: 226000: S35-04-99・・・・・・・・・ 国勢調査報告@昭和３５年 第４巻 都道府県編 その４３ 熊本県
100: 227000: S35-04-99・・・・・・・・・ 国勢調査報告@昭和３５年 第４巻 都道府県編 その４４ 大分県
100: 228000: S35-04-99・・・・・・・・・ 国勢調査報告@昭和３５年 第４巻 都道府県編 その４５ 宮崎県
100: 229000: S35-04-99・・・・・・・・・ 国勢調査報告@昭和３５年 第４巻 都道府県編 その４６ 鹿児島県
100: 230000: S35-05・・・・・・・・・・・ 日本の人口 昭和３５年国勢調査の解説
100: 231000: S35-06-01・・・・・・・・・ 国勢調査報告@昭和３５年 １０%抽出集計結果 その１ 配偶関係・人口移動
100: 232000: S35-06-02・・・・・・・・・ 国勢調査報告@昭和３５年 １０%抽出集計結果 その２ 産業・職業
100: 233000: S35-06-03・・・・・・・・・ 国勢調査報告@昭和３５年 １０%抽出集計結果 その３ 出産力
100: 234000: S35-06-04・・・・・・・・・ 国勢調査報告@昭和３５年 １０%抽出集計結果 その４ 世帯
100: 235000: S35-07-01・・・・・・・・・ わが国の人口集中地区 昭和３５年国勢調査による人口集中地区の人口，面積および地図 総合編
100: 236000: S35-07-02・・・・・・・・・ わが国の人口集中地区 昭和３５年国勢調査による人口集中地区の人口，面積および地図 北海道，東北編
100: 237000: S35-07-03・・・・・・・・・ わが国の人口集中地区 昭和３５年国勢調査による人口集中地区の人口，面積および地図 関東編
100: 238000: S35-07-04・・・・・・・・・ わが国の人口集中地区 昭和３５年国勢調査による人口集中地区の人口，面積および地図 中部編
100: 239000: S35-07-05・・・・・・・・・ わが国の人口集中地区 昭和３５年国勢調査による人口集中地区の人口，面積および地図 近畿編

#	100:	240000:	S35-07-06・・・・・・・・・	わが国の人口集中地区　昭和３５年国勢調査による人口集中地区の人口，面積および地図　中国・四国編
#	100:	241000:	S35-07-07・・・・・・・・・	わが国の人口集中地区　昭和３５年国勢調査による人口集中地区の人口，面積および地図　九州編
#	100:	242000:	S35-08・・・・・・・・・・・・	国勢調査◎昭和３５年　人口集中地区の人口（速報）
#	100:	243000:	S35-09・・・・・・・・・・・・	国勢調査◎昭和３５年　全国都道府県郡市区町村別世帯および人口概数
#	100:	244000:	S35-10・・・・・・・・・・・・	国勢調査◎昭和３５年　全国都道府県郡市区町村別人口（確定数）
#	100:	245000:	S35-11・・・・・・・・・・・・	国勢調査◎昭和３５年　１％抽出集計結果速報
#	100:	246000:	S35-12・・・・・・・・・・・・	国勢調査◎昭和３５年　１％抽出集計結果速報（摘要－全国）
#	100:	247000:	S35-13・・・・・・・・・・・・	国勢調査◎昭和３５年　１％抽出集計結果速報摘要〔全国・都道府県・６大都市〕
#	100:	248000:	S35-14-99・・・・・・・・・	国勢調査◎昭和３５年　従業・通学地に関する結果速報〔その１　北海道～その４６鹿児島県（４６分冊）〕
#	100:	249000:	S35-15-01・・・・・・・・・	国勢調査◎昭和３５年　全国都道府県市区町村人口総覧　その１　全国編
#	100:	250000:	S35-15-99・・・・・・・・・	国勢調査◎昭和３５年　全国都道府県市区町村人口総覧　その２　北海道・東北編
#	100:	251000:	S35-15-99・・・・・・・・・	国勢調査◎昭和３５年　全国都道府県市区町村人口総覧　その３　関東編
#	100:	252000:	S35-15-99・・・・・・・・・	国勢調査◎昭和３５年　全国都道府県市区町村人口総覧　その４　中部編
#	100:	253000:	S35-15-99・・・・・・・・・	国勢調査◎昭和３５年　全国都道府県市区町村人口総覧　その５　近畿編
#	100:	254000:	S35-15-99・・・・・・・・・	国勢調査◎昭和３５年　全国都道府県市区町村人口総覧　その６　中国・四国編
#	100:	255000:	S35-15-99・・・・・・・・・	国勢調査◎昭和３５年　全国都道府県市区町村人口総覧　その７　九州編
#	100:	256000:	S35-16・・・・・・・・・・・・	昭和３５年および昭和３０年国勢調査による　産業・職業別就業者の比較（昭和３５年国勢調査資料　第１集）
#	100:	257000:	S35-17・・・・・・・・・・・・	昭和３５年国勢調査による　年令別人口，産業別人口等について〔１％抽出集計結果〕
#	100:	258000:	S35-18・・・・・・・・・・・・	昭和３５年国勢調査と昭和３５年事業所統計調査の就業者・従業者数の比較（統計局研究分析資料　１）
#	100:	259000:	S35-19・・・・・・・・・・・・	昭和３５年国勢調査と労働力調査の結果の比較（統計局研究分析資料　３）
#	100:	260000:	S35-20・・・・・・・・・・・・	国勢調査◎昭和３５年　事後調査の結果概要（統計局研究分析資料　２）
#	100:	261000:	S35-21-01・・・・・・・・・	国勢調査◎昭和３５年　日本人口地図　その１　市区町村別人口分布図
#	100:	262000:	S35-21-02・・・・・・・・・	国勢調査◎昭和３５年　日本人口地図　その２　市区町村別人口増減図
#	100:	263000:	S35-21-03・・・・・・・・・	国勢調査◎昭和３５年　日本人口地図　その３　市区町村別人口密度および人口集中地区分布図
#	100:	264000:	S35-21-04・・・・・・・・・	国勢調査◎昭和３５年　日本人口地図　その４　市区町村別第１次産業就業者率図
#	100:	265000:	S35-21-05・・・・・・・・・	国勢調査◎昭和３５年　日本人口地図　その５　市区町村別製造業，建設業就業者および鉱業就業者分布図
#	100:	266000:	S35-21-06・・・・・・・・・	国勢調査◎昭和３５年　日本人口地図　その６　大都市への通勤・通学人口
#	100:	267000:	S35-22・・・・・・・・・・・・	国勢調査◎昭和３５年　調査区の概要ならびに関係資料の利用（昭和３５年国勢調査資料　第２集）
#	100:	268000:	S40-01・・・・・・・・・・・・	国勢調査報告◎昭和４０年　第１巻　人口総数
#	100:	269000:	S40-02-01・・・・・・・・・	国勢調査報告◎昭和４０年　第２巻　１％抽出集計結果　その１　年令・男女・配偶関係・国籍
#	100:	270000:	S40-02-02・・・・・・・・・	国勢調査報告◎昭和４０年　第２巻　１％抽出集計結果　その２　労働力状態・産業・従業上の地位
#	100:	271000:	S40-02-03・・・・・・・・・	国勢調査報告◎昭和４０年　第２巻　１％抽出集計結果　その３　職業
#	100:	272000:	S40-02-04・・・・・・・・・	国勢調査報告◎昭和４０年　第２巻　１％抽出集計結果　その４　世帯
#	100:	273000:	S40-02-05・・・・・・・・・	国勢調査報告◎昭和４０年　第２巻　１％抽出集計結果　その５　住居の状態
#	100:	274000:	S40-03-01・・・・・・・・・	国勢調査報告◎昭和４０年　第３巻　全国編　その１　年令・男女・配偶関係・国籍・労働力状態・産業・職業・従業上の地位・世帯
#	100:	275000:	S40-03-02-01・・・・・・	国勢調査報告◎昭和４０年　第３巻　全国編　その２　従業地・通学地　第１部
#	100:	276000:	S40-03-02-02・・・・・・	国勢調査報告◎昭和４０年　第３巻　全国編　その２　従業地・通学地　第２部
#	100:	277000:	S40-03-03・・・・・・・・・	国勢調査報告◎昭和４０年　第３巻　全国編　その３　従業地の産業
#	100:	278000:	S40-04-99・・・・・・・・・	国勢調査報告◎昭和４０年　第４巻　都道府県編　その１　北海道
#	100:	279000:	S40-04-99・・・・・・・・・	国勢調査報告◎昭和４０年　第４巻　都道府県編　その２　青森県
#	100:	280000:	S40-04-99・・・・・・・・・	国勢調査報告◎昭和４０年　第４巻　都道府県編　その３　岩手県
#	100:	281000:	S40-04-99・・・・・・・・・	国勢調査報告◎昭和４０年　第４巻　都道府県編　その４　宮城県
#	100:	282000:	S40-04-99・・・・・・・・・	国勢調査報告◎昭和４０年　第４巻　都道府県編　その５　秋田県
#	100:	283000:	S40-04-99・・・・・・・・・	国勢調査報告◎昭和４０年　第４巻　都道府県編　その６　山形県
#	100:	284000:	S40-04-99・・・・・・・・・	国勢調査報告◎昭和４０年　第４巻　都道府県編　その７　福島県
#	100:	285000:	S40-04-99・・・・・・・・・	国勢調査報告◎昭和４０年　第４巻　都道府県編　その８　茨城県
#	100:	286000:	S40-04-99・・・・・・・・・	国勢調査報告◎昭和４０年　第４巻　都道府県編　その９　栃木県
#	100:	287000:	S40-04-99・・・・・・・・・	国勢調査報告◎昭和４０年　第４巻　都道府県編　その１０　群馬県
#	100:	288000:	S40-04-99・・・・・・・・・	国勢調査報告◎昭和４０年　第４巻　都道府県編　その１１　埼玉県
#	100:	289000:	S40-04-99・・・・・・・・・	国勢調査報告◎昭和４０年　第４巻　都道府県編　その１２　千葉県
#	100:	290000:	S40-04-99・・・・・・・・・	国勢調査報告◎昭和４０年　第４巻　都道府県編　その１３　東京都
#	100:	291000:	S40-04-99・・・・・・・・・	国勢調査報告◎昭和４０年　第４巻　都道府県編　その１４　神奈川県
#	100:	292000:	S40-04-99・・・・・・・・・	国勢調査報告◎昭和４０年　第４巻　都道府県編　その１５　新潟県
#	100:	293000:	S40-04-99・・・・・・・・・	国勢調査報告◎昭和４０年　第４巻　都道府県編　その１６　富山県
#	100:	294000:	S40-04-99・・・・・・・・・	国勢調査報告◎昭和４０年　第４巻　都道府県編　その１７　石川県
#	100:	295000:	S40-04-99・・・・・・・・・	国勢調査報告◎昭和４０年　第４巻　都道府県編　その１８　福井県
#	100:	296000:	S40-04-99・・・・・・・・・	国勢調査報告◎昭和４０年　第４巻　都道府県編　その１９　山梨県
#	100:	297000:	S40-04-99・・・・・・・・・	国勢調査報告◎昭和４０年　第４巻　都道府県編　その２０　長野県
#	100:	298000:	S40-04-99・・・・・・・・・	国勢調査報告◎昭和４０年　第４巻　都道府県編　その２１　岐阜県

100: 299000: S40-04-99・・・・・・・・・ 国勢調査報告@昭和４０年 第４巻 都道府県編 その２２ 静岡県
100: 300000: S40-04-99・・・・・・・・・ 国勢調査報告@昭和４０年 第４巻 都道府県編 その２３ 愛知県
100: 301000: S40-04-99・・・・・・・・・ 国勢調査報告@昭和４０年 第４巻 都道府県編 その２４ 三重県
100: 302000: S40-04-99・・・・・・・・・ 国勢調査報告@昭和４０年 第４巻 都道府県編 その２５ 滋賀県
100: 303000: S40-04-99・・・・・・・・・ 国勢調査報告@昭和４０年 第４巻 都道府県編 その２６ 京都府
100: 304000: S40-04-99・・・・・・・・・ 国勢調査報告@昭和４０年 第４巻 都道府県編 その２７ 大阪府
100: 305000: S40-04-99・・・・・・・・・ 国勢調査報告@昭和４０年 第４巻 都道府県編 その２８ 兵庫県
100: 306000: S40-04-99・・・・・・・・・ 国勢調査報告@昭和４０年 第４巻 都道府県編 その２９ 奈良県
100: 307000: S40-04-99・・・・・・・・・ 国勢調査報告@昭和４０年 第４巻 都道府県編 その３０ 和歌山県
100: 308000: S40-04-99・・・・・・・・・ 国勢調査報告@昭和４０年 第４巻 都道府県編 その３１ 鳥取県
100: 309000: S40-04-99・・・・・・・・・ 国勢調査報告@昭和４０年 第４巻 都道府県編 その３２ 島根県
100: 310000: S40-04-99・・・・・・・・・ 国勢調査報告@昭和４０年 第４巻 都道府県編 その３３ 岡山県
100: 311000: S40-04-99・・・・・・・・・ 国勢調査報告@昭和４０年 第４巻 都道府県編 その３４ 広島県
100: 312000: S40-04-99・・・・・・・・・ 国勢調査報告@昭和４０年 第４巻 都道府県編 その３５ 山口県
100: 313000: S40-04-99・・・・・・・・・ 国勢調査報告@昭和４０年 第４巻 都道府県編 その３６ 徳島県
100: 314000: S40-04-99・・・・・・・・・ 国勢調査報告@昭和４０年 第４巻 都道府県編 その３７ 香川県
100: 315000: S40-04-99・・・・・・・・・ 国勢調査報告@昭和４０年 第４巻 都道府県編 その３８ 愛媛県
100: 316000: S40-04-99・・・・・・・・・ 国勢調査報告@昭和４０年 第４巻 都道府県編 その３９ 高知県
100: 317000: S40-04-99・・・・・・・・・ 国勢調査報告@昭和４０年 第４巻 都道府県編 その４０ 福岡県
100: 318000: S40-04-99・・・・・・・・・ 国勢調査報告@昭和４０年 第４巻 都道府県編 その４１ 佐賀県
100: 319000: S40-04-99・・・・・・・・・ 国勢調査報告@昭和４０年 第４巻 都道府県編 その４２ 長崎県
100: 320000: S40-04-99・・・・・・・・・ 国勢調査報告@昭和４０年 第４巻 都道府県編 その４３ 熊本県
100: 321000: S40-04-99・・・・・・・・・ 国勢調査報告@昭和４０年 第４巻 都道府県編 その４４ 大分県
100: 322000: S40-04-99・・・・・・・・・ 国勢調査報告@昭和４０年 第４巻 都道府県編 その４５ 宮崎県
100: 323000: S40-04-99・・・・・・・・・ 国勢調査報告@昭和４０年 第４巻 都道府県編 その４６ 鹿児島県
100: 324000: S40-05-01・・・・・・・・・ 国勢調査報告@昭和４０年 第５巻 ２０％抽出集計結果 全国編 その１ 年令，出生の月，配偶関係，国籍，世帯，準世帯人員，住居の状態
100: 325000: S40-05-02・・・・・・・・・ 国勢調査報告@昭和４０年 第５巻 ２０％抽出集計結果 全国編 その２ 産業と職業
100: 326000: S40-06-99・・・・・・・・・ 国勢調査報告@昭和４０年 第６巻 ２０％抽出集計結果 都道府県編 その１ 北海道
100: 327000: S40-06-99・・・・・・・・・ 国勢調査報告@昭和４０年 第６巻 ２０％抽出集計結果 都道府県編 その２ 青森県
100: 328000: S40-06-99・・・・・・・・・ 国勢調査報告@昭和４０年 第６巻 ２０％抽出集計結果 都道府県編 その３ 岩手県
100: 329000: S40-06-99・・・・・・・・・ 国勢調査報告@昭和４０年 第６巻 ２０％抽出集計結果 都道府県編 その４ 宮城県
100: 330000: S40-06-99・・・・・・・・・ 国勢調査報告@昭和４０年 第６巻 ２０％抽出集計結果 都道府県編 その５ 秋田県
100: 331000: S40-06-99・・・・・・・・・ 国勢調査報告@昭和４０年 第６巻 ２０％抽出集計結果 都道府県編 その６ 山形県
100: 332000: S40-06-99・・・・・・・・・ 国勢調査報告@昭和４０年 第６巻 ２０％抽出集計結果 都道府県編 その７ 福島県
100: 333000: S40-06-99・・・・・・・・・ 国勢調査報告@昭和４０年 第６巻 ２０％抽出集計結果 都道府県編 その８ 茨城県
100: 334000: S40-06-99・・・・・・・・・ 国勢調査報告@昭和４０年 第６巻 ２０％抽出集計結果 都道府県編 その９ 栃木県
100: 335000: S40-06-99・・・・・・・・・ 国勢調査報告@昭和４０年 第６巻 ２０％抽出集計結果 都道府県編 その１０ 群馬県
100: 336000: S40-06-99・・・・・・・・・ 国勢調査報告@昭和４０年 第６巻 ２０％抽出集計結果 都道府県編 その１１ 埼玉県
100: 337000: S40-06-99・・・・・・・・・ 国勢調査報告@昭和４０年 第６巻 ２０％抽出集計結果 都道府県編 その１２ 千葉県
100: 338000: S40-06-99・・・・・・・・・ 国勢調査報告@昭和４０年 第６巻 ２０％抽出集計結果 都道府県編 その１３ 東京都
100: 339000: S40-06-99・・・・・・・・・ 国勢調査報告@昭和４０年 第６巻 ２０％抽出集計結果 都道府県編 その１４ 神奈川県
100: 340000: S40-06-99・・・・・・・・・ 国勢調査報告@昭和４０年 第６巻 ２０％抽出集計結果 都道府県編 その１５ 新潟県
100: 341000: S40-06-99・・・・・・・・・ 国勢調査報告@昭和４０年 第６巻 ２０％抽出集計結果 都道府県編 その１６ 富山県
100: 342000: S40-06-99・・・・・・・・・ 国勢調査報告@昭和４０年 第６巻 ２０％抽出集計結果 都道府県編 その１７ 石川県
100: 343000: S40-06-99・・・・・・・・・ 国勢調査報告@昭和４０年 第６巻 ２０％抽出集計結果 都道府県編 その１８ 福井県
100: 344000: S40-06-99・・・・・・・・・ 国勢調査報告@昭和４０年 第６巻 ２０％抽出集計結果 都道府県編 その１９ 山梨県
100: 345000: S40-06-99・・・・・・・・・ 国勢調査報告@昭和４０年 第６巻 ２０％抽出集計結果 都道府県編 その２０ 長野県
100: 346000: S40-06-99・・・・・・・・・ 国勢調査報告@昭和４０年 第６巻 ２０％抽出集計結果 都道府県編 その２１ 岐阜県
100: 347000: S40-06-99・・・・・・・・・ 国勢調査報告@昭和４０年 第６巻 ２０％抽出集計結果 都道府県編 その２２ 静岡県
100: 348000: S40-06-99・・・・・・・・・ 国勢調査報告@昭和４０年 第６巻 ２０％抽出集計結果 都道府県編 その２３ 愛知県
100: 349000: S40-06-99・・・・・・・・・ 国勢調査報告@昭和４０年 第６巻 ２０％抽出集計結果 都道府県編 その２４ 三重県
100: 350000: S40-06-99・・・・・・・・・ 国勢調査報告@昭和４０年 第６巻 ２０％抽出集計結果 都道府県編 その２５ 滋賀県
100: 351000: S40-06-99・・・・・・・・・ 国勢調査報告@昭和４０年 第６巻 ２０％抽出集計結果 都道府県編 その２６ 京都

府
100: 352000: S40-06-99・・・・・・・・・・ 国勢調査報告@昭和４０年 第６巻 ２０%抽出集計結果 都道府県編 その２７ 大阪府
100: 353000: S40-06-99・・・・・・・・・・ 国勢調査報告@昭和４０年 第６巻 ２０%抽出集計結果 都道府県編 その２８ 兵庫県
100: 354000: S40-06-99・・・・・・・・・・ 国勢調査報告@昭和４０年 第６巻 ２０%抽出集計結果 都道府県編 その２９ 奈良県
100: 355000: S40-06-99・・・・・・・・・・ 国勢調査報告@昭和４０年 第６巻 ２０%抽出集計結果 都道府県編 その３０ 和歌山県
100: 356000: S40-06-99・・・・・・・・・・ 国勢調査報告@昭和４０年 第６巻 ２０%抽出集計結果 都道府県編 その３１ 鳥取県
100: 357000: S40-06-99・・・・・・・・・・ 国勢調査報告@昭和４０年 第６巻 ２０%抽出集計結果 都道府県編 その３２ 島根県
100: 358000: S40-06-99・・・・・・・・・・ 国勢調査報告@昭和４０年 第６巻 ２０%抽出集計結果 都道府県編 その３３ 岡山県
100: 359000: S40-06-99・・・・・・・・・・ 国勢調査報告@昭和４０年 第６巻 ２０%抽出集計結果 都道府県編 その３４ 広島県
100: 360000: S40-06-99・・・・・・・・・・ 国勢調査報告@昭和４０年 第６巻 ２０%抽出集計結果 都道府県編 その３５ 山口県
100: 361000: S40-06-99・・・・・・・・・・ 国勢調査報告@昭和４０年 第６巻 ２０%抽出集計結果 都道府県編 その３６ 徳島県
100: 362000: S40-06-99・・・・・・・・・・ 国勢調査報告@昭和４０年 第６巻 ２０%抽出集計結果 都道府県編 その３７ 香川県
100: 363000: S40-06-99・・・・・・・・・・ 国勢調査報告@昭和４０年 第６巻 ２０%抽出集計結果 都道府県編 その３８ 愛媛県
100: 364000: S40-06-99・・・・・・・・・・ 国勢調査報告@昭和４０年 第６巻 ２０%抽出集計結果 都道府県編 その３９ 高知県
100: 365000: S40-06-99・・・・・・・・・・ 国勢調査報告@昭和４０年 第６巻 ２０%抽出集計結果 都道府県編 その４０ 福岡県
100: 366000: S40-06-99・・・・・・・・・・ 国勢調査報告@昭和４０年 第６巻 ２０%抽出集計結果 都道府県編 その４１ 佐賀県
100: 367000: S40-06-99・・・・・・・・・・ 国勢調査報告@昭和４０年 第６巻 ２０%抽出集計結果 都道府県編 その４２ 長崎県
100: 368000: S40-06-99・・・・・・・・・・ 国勢調査報告@昭和４０年 第６巻 ２０%抽出集計結果 都道府県編 その４３ 熊本県
100: 369000: S40-06-99・・・・・・・・・・ 国勢調査報告@昭和４０年 第６巻 ２０%抽出集計結果 都道府県編 その４４ 大分県
100: 370000: S40-06-99・・・・・・・・・・ 国勢調査報告@昭和４０年 第６巻 ２０%抽出集計結果 都道府県編 その４５ 宮崎県
100: 371000: S40-06-99・・・・・・・・・・ 国勢調査報告@昭和４０年 第６巻 ２０%抽出集計結果 都道府県編 その４６ 鹿児島県
100: 372000: S40-07・・・・・・・・・・・・・ わが国の人口集中地区 昭和４０年国勢調査による人口集中地区の人口，面積および地図
100: 373000: S40-08・・・・・・・・・・・・・ 国勢調査@昭和４０年 全国都道府県市区町村の人口集中地区別人口および面積（速報）
100: 374000: S40-09・・・・・・・・・・・・・ 国勢調査@昭和４０年 全国都道府県市区町村別世帯および人口概数
100: 375000: S40-10・・・・・・・・・・・・・ 国勢調査@昭和４０年 全国都道府県郡市区町村別人口（確定数）
100: 376000: S40-11・・・・・・・・・・・・・ 国勢調査@昭和４０年 １%抽出集計結果の概要（速報）
100: 377000: S40-12・・・・・・・・・・・・・ 国勢調査@昭和４０年 １%抽出集計結果速報
100: 378000: S40-13-99・・・・・・・・・・ 国勢調査@昭和４０年 従業地・通学地に関する集計結果 その１ 北海道
100: 379000: S40-13-99・・・・・・・・・・ 国勢調査@昭和４０年 従業地・通学地に関する集計結果 その２ 青森県
100: 380000: S40-13-99・・・・・・・・・・ 国勢調査@昭和４０年 従業地・通学地に関する集計結果 その３ 岩手県
100: 381000: S40-13-99・・・・・・・・・・ 国勢調査@昭和４０年 従業地・通学地に関する集計結果 その４ 宮城県
100: 382000: S40-13-99・・・・・・・・・・ 国勢調査@昭和４０年 従業地・通学地に関する集計結果 その５ 秋田県
100: 383000: S40-13-99・・・・・・・・・・ 国勢調査@昭和４０年 従業地・通学地に関する集計結果 その６ 山形県
100: 384000: S40-13-99・・・・・・・・・・ 国勢調査@昭和４０年 従業地・通学地に関する集計結果 その７ 福島県
100: 385000: S40-13-99・・・・・・・・・・ 国勢調査@昭和４０年 従業地・通学地に関する集計結果 その８ 茨城県
100: 386000: S40-13-99・・・・・・・・・・ 国勢調査@昭和４０年 従業地・通学地に関する集計結果 その９ 栃木県
100: 387000: S40-13-99・・・・・・・・・・ 国勢調査@昭和４０年 従業地・通学地に関する集計結果 その１０ 群馬県
100: 388000: S40-13-99・・・・・・・・・・ 国勢調査@昭和４０年 従業地・通学地に関する集計結果 その１１ 埼玉県
100: 389000: S40-13-99・・・・・・・・・・ 国勢調査@昭和４０年 従業地・通学地に関する集計結果 その１２ 千葉県
100: 390000: S40-13-99・・・・・・・・・・ 国勢調査@昭和４０年 従業地・通学地に関する集計結果 その１３ 東京都
100: 391000: S40-13-99・・・・・・・・・・ 国勢調査@昭和４０年 従業地・通学地に関する集計結果 その１４ 神奈川県
100: 392000: S40-13-99・・・・・・・・・・ 国勢調査@昭和４０年 従業地・通学地に関する集計結果 その１５ 新潟県
100: 393000: S40-13-99・・・・・・・・・・ 国勢調査@昭和４０年 従業地・通学地に関する集計結果 その１６ 富山県
100: 394000: S40-13-99・・・・・・・・・・ 国勢調査@昭和４０年 従業地・通学地に関する集計結果 その１７ 石川県
100: 395000: S40-13-99・・・・・・・・・・ 国勢調査@昭和４０年 従業地・通学地に関する集計結果 その１８ 福井県
100: 396000: S40-13-99・・・・・・・・・・ 国勢調査@昭和４０年 従業地・通学地に関する集計結果 その１９ 山梨県
100: 397000: S40-13-99・・・・・・・・・・ 国勢調査@昭和４０年 従業地・通学地に関する集計結果 その２０ 長野県
100: 398000: S40-13-99・・・・・・・・・・ 国勢調査@昭和４０年 従業地・通学地に関する集計結果 その２１ 岐阜県
100: 399000: S40-13-99・・・・・・・・・・ 国勢調査@昭和４０年 従業地・通学地に関する集計結果 その２２ 静岡県
100: 400000: S40-13-99・・・・・・・・・・ 国勢調査@昭和４０年 従業地・通学地に関する集計結果 その２３ 愛知県

```
#   100:  401000:  S40-13-99·····  国勢調査@昭和４０年  従業地・通学地に関する集計結果  その２４  三重県
#   100:  402000:  S40-13-99·····  国勢調査@昭和４０年  従業地・通学地に関する集計結果  その２５  滋賀県
#   100:  403000:  S40-13-99·····  国勢調査@昭和４０年  従業地・通学地に関する集計結果  その２６  京都府
#   100:  404000:  S40-13-99·····  国勢調査@昭和４０年  従業地・通学地に関する集計結果  その２７  大阪府
#   100:  405000:  S40-13-99·····  国勢調査@昭和４０年  従業地・通学地に関する集計結果  その２８  兵庫県
#   100:  406000:  S40-13-99·····  国勢調査@昭和４０年  従業地・通学地に関する集計結果  その２９  奈良県
#   100:  407000:  S40-13-99·····  国勢調査@昭和４０年  従業地・通学地に関する集計結果  その３０  和歌山県
#   100:  408000:  S40-13-99·····  国勢調査@昭和４０年  従業地・通学地に関する集計結果  その３１  鳥取県
#   100:  409000:  S40-13-99·····  国勢調査@昭和４０年  従業地・通学地に関する集計結果  その３２  島根県
#   100:  410000:  S40-13-99·····  国勢調査@昭和４０年  従業地・通学地に関する集計結果  その３３  岡山県
#   100:  411000:  S40-13-99·····  国勢調査@昭和４０年  従業地・通学地に関する集計結果  その３４  広島県
#   100:  412000:  S40-13-99·····  国勢調査@昭和４０年  従業地・通学地に関する集計結果  その３５  山口県
#   100:  413000:  S40-13-99·····  国勢調査@昭和４０年  従業地・通学地に関する集計結果  その３６  徳島県
#   100:  414000:  S40-13-99·····  国勢調査@昭和４０年  従業地・通学地に関する集計結果  その３７  香川県
#   100:  415000:  S40-13-99·····  国勢調査@昭和４０年  従業地・通学地に関する集計結果  その３８  愛媛県
#   100:  416000:  S40-13-99·····  国勢調査@昭和４０年  従業地・通学地に関する集計結果  その３９  高知県
#   100:  417000:  S40-13-99·····  国勢調査@昭和４０年  従業地・通学地に関する集計結果  その４０  福岡県
#   100:  418000:  S40-13-99·····  国勢調査@昭和４０年  従業地・通学地に関する集計結果  その４１  佐賀県
#   100:  419000:  S40-13-99·····  国勢調査@昭和４０年  従業地・通学地に関する集計結果  その４２  長崎県
#   100:  420000:  S40-13-99·····  国勢調査@昭和４０年  従業地・通学地に関する集計結果  その４３  熊本県
#   100:  421000:  S40-13-99·····  国勢調査@昭和４０年  従業地・通学地に関する集計結果  その４４  大分県
#   100:  422000:  S40-13-99·····  国勢調査@昭和４０年  従業地・通学地に関する集計結果  その４５  宮崎県
#   100:  423000:  S40-13-99·····  国勢調査@昭和４０年  従業地・通学地に関する集計結果  その４６  鹿児島県
#   100:  424000:  S40-14·····  国勢調査@昭和４０年  従業地通学地に関する集計結果の概要（関東７都県分）
#   100:  425000:  S40-15·····  国勢調査@昭和４０年  特別集計結果  世帯および家族
#   100:  426000:  S40-16·····  国勢調査@昭和４０年  ２０%抽出集計結果  従業地による産業・職業
#   100:  427000:  S40-17·····  国勢調査@昭和４０年  全国都道府県市区町村人口総覧  別冊  わが国の人口  その地域分布と構造
#   100:  428000:  S40-18-01·····  国勢調査@昭和４０年  全国都道府県市区町村人口総覧  全国の部  その１  日本の人口
#   100:  429000:  S40-18-02·····  国勢調査@昭和４０年  全国都道府県市区町村人口総覧  全国の部  その２  従業地・通学地  通勤・通学人口および昼間人口
#   100:  430000:  S40-19-99·····  国勢調査@昭和４０年  全国都道府県市区町村人口総覧  都道府県の部  その１  北海道の人口
#   100:  431000:  S40-19-99·····  国勢調査@昭和４０年  全国都道府県市区町村人口総覧  都道府県の部  その２  青森県の人口
#   100:  432000:  S40-19-99·····  国勢調査@昭和４０年  全国都道府県市区町村人口総覧  都道府県の部  その３  岩手県の人口
#   100:  433000:  S40-19-99·····  国勢調査@昭和４０年  全国都道府県市区町村人口総覧  都道府県の部  その４  宮城県の人口
#   100:  434000:  S40-19-99·····  国勢調査@昭和４０年  全国都道府県市区町村人口総覧  都道府県の部  その５  秋田県の人口
#   100:  435000:  S40-19-99·····  国勢調査@昭和４０年  全国都道府県市区町村人口総覧  都道府県の部  その６  山形県の人口
#   100:  436000:  S40-19-99·····  国勢調査@昭和４０年  全国都道府県市区町村人口総覧  都道府県の部  その７  福島県の人口
#   100:  437000:  S40-19-99·····  国勢調査@昭和４０年  全国都道府県市区町村人口総覧  都道府県の部  その８  茨城県の人口
#   100:  438000:  S40-19-99·····  国勢調査@昭和４０年  全国都道府県市区町村人口総覧  都道府県の部  その９  栃木県の人口
#   100:  439000:  S40-19-99·····  国勢調査@昭和４０年  全国都道府県市区町村人口総覧  都道府県の部  その１０  群馬県の人口
#   100:  440000:  S40-19-99·····  国勢調査@昭和４０年  全国都道府県市区町村人口総覧  都道府県の部  その１１  埼玉県の人口
#   100:  441000:  S40-19-99·····  国勢調査@昭和４０年  全国都道府県市区町村人口総覧  都道府県の部  その１２  千葉県の人口
#   100:  442000:  S40-19-99·····  国勢調査@昭和４０年  全国都道府県市区町村人口総覧  都道府県の部  その１３  東京都の人口
#   100:  443000:  S40-19-99·····  国勢調査@昭和４０年  全国都道府県市区町村人口総覧  都道府県の部  その１４  神奈川県の人口
#   100:  444000:  S40-19-99·····  国勢調査@昭和４０年  全国都道府県市区町村人口総覧  都道府県の部  その１５  新潟県の人口
#   100:  445000:  S40-19-99·····  国勢調査@昭和４０年  全国都道府県市区町村人口総覧  都道府県の部  その１６  富山県の人口
#   100:  446000:  S40-19-99·····  国勢調査@昭和４０年  全国都道府県市区町村人口総覧  都道府県の部  その１７  石川県の人口
#   100:  447000:  S40-19-99·····  国勢調査@昭和４０年  全国都道府県市区町村人口総覧  都道府県の部  その１８  福井県の人口
#   100:  448000:  S40-19-99·····  国勢調査@昭和４０年  全国都道府県市区町村人口総覧  都道府県の部  その１９  山梨県の人口
#   100:  449000:  S40-19-99·····  国勢調査@昭和４０年  全国都道府県市区町村人口総覧  都道府県の部  その２０  長野
```

県の人口
100: 450000: S40-19-99・・・・・・・・・ 国勢調査◎昭和４０年 全国都道府県市区町村人口総覧 都道府県の部 その２１ 岐阜県の人口
100: 451000: S40-19-99・・・・・・・・・ 国勢調査◎昭和４０年 全国都道府県市区町村人口総覧 都道府県の部 その２２ 静岡県の人口
100: 452000: S40-19-99・・・・・・・・・ 国勢調査◎昭和４０年 全国都道府県市区町村人口総覧 都道府県の部 その２３ 愛知県の人口
100: 453000: S40-19-99・・・・・・・・・ 国勢調査◎昭和４０年 全国都道府県市区町村人口総覧 都道府県の部 その２４ 三重県の人口
100: 454000: S40-19-99・・・・・・・・・ 国勢調査◎昭和４０年 全国都道府県市区町村人口総覧 都道府県の部 その２５ 滋賀県の人口
100: 455000: S40-19-99・・・・・・・・・ 国勢調査◎昭和４０年 全国都道府県市区町村人口総覧 都道府県の部 その２６ 京都府の人口
100: 456000: S40-19-99・・・・・・・・・ 国勢調査◎昭和４０年 全国都道府県市区町村人口総覧 都道府県の部 その２７ 大阪府の人口
100: 457000: S40-19-99・・・・・・・・・ 国勢調査◎昭和４０年 全国都道府県市区町村人口総覧 都道府県の部 その２８ 兵庫県の人口
100: 458000: S40-19-99・・・・・・・・・ 国勢調査◎昭和４０年 全国都道府県市区町村人口総覧 都道府県の部 その２９ 奈良県の人口
100: 459000: S40-19-99・・・・・・・・・ 国勢調査◎昭和４０年 全国都道府県市区町村人口総覧 都道府県の部 その３０ 和歌山県の人口
100: 460000: S40-19-99・・・・・・・・・ 国勢調査◎昭和４０年 全国都道府県市区町村人口総覧 都道府県の部 その３１ 鳥取県の人口
100: 461000: S40-19-99・・・・・・・・・ 国勢調査◎昭和４０年 全国都道府県市区町村人口総覧 都道府県の部 その３２ 島根県の人口
100: 462000: S40-19-99・・・・・・・・・ 国勢調査◎昭和４０年 全国都道府県市区町村人口総覧 都道府県の部 その３３ 岡山県の人口
100: 463000: S40-19-99・・・・・・・・・ 国勢調査◎昭和４０年 全国都道府県市区町村人口総覧 都道府県の部 その３４ 広島県の人口
100: 464000: S40-19-99・・・・・・・・・ 国勢調査◎昭和４０年 全国都道府県市区町村人口総覧 都道府県の部 その３５ 山口県の人口
100: 465000: S40-19-99・・・・・・・・・ 国勢調査◎昭和４０年 全国都道府県市区町村人口総覧 都道府県の部 その３６ 徳島県の人口
100: 466000: S40-19-99・・・・・・・・・ 国勢調査◎昭和４０年 全国都道府県市区町村人口総覧 都道府県の部 その３７ 香川県の人口
100: 467000: S40-19-99・・・・・・・・・ 国勢調査◎昭和４０年 全国都道府県市区町村人口総覧 都道府県の部 その３８ 愛媛県の人口
100: 468000: S40-19-99・・・・・・・・・ 国勢調査◎昭和４０年 全国都道府県市区町村人口総覧 都道府県の部 その３９ 高知県の人口
100: 469000: S40-19-99・・・・・・・・・ 国勢調査◎昭和４０年 全国都道府県市区町村人口総覧 都道府県の部 その４０ 福岡県の人口
100: 470000: S40-19-99・・・・・・・・・ 国勢調査◎昭和４０年 全国都道府県市区町村人口総覧 都道府県の部 その４１ 佐賀県の人口
100: 471000: S40-19-99・・・・・・・・・ 国勢調査◎昭和４０年 全国都道府県市区町村人口総覧 都道府県の部 その４２ 長崎県の人口
100: 472000: S40-19-99・・・・・・・・・ 国勢調査◎昭和４０年 全国都道府県市区町村人口総覧 都道府県の部 その４３ 熊本県の人口
100: 473000: S40-19-99・・・・・・・・・ 国勢調査◎昭和４０年 全国都道府県市区町村人口総覧 都道府県の部 その４４ 大分県の人口
100: 474000: S40-19-99・・・・・・・・・ 国勢調査◎昭和４０年 全国都道府県市区町村人口総覧 都道府県の部 その４５ 宮崎県の人口
100: 475000: S40-19-99・・・・・・・・・ 国勢調査◎昭和４０年 全国都道府県市区町村人口総覧 都道府県の部 その４６ 鹿児島県の人口
100: 476000: S40-20-01・・・・・・・・・ 国勢調査◎昭和４０年 日本人口地図 １ 市区町村別人口分布図
100: 477000: S40-20-02・・・・・・・・・ 国勢調査◎昭和４０年 日本人口地図 ２ 市区町村別人口増減図
100: 478000: S40-20-03・・・・・・・・・ 国勢調査◎昭和４０年 日本人口地図 ３ 市区町村別産業（３部門）別就業者率図
100: 479000: S40-20-04・・・・・・・・・ 国勢調査◎昭和４０年 日本人口地図 ４ 大都市への通勤・通学人口
100: 480000: S40-20-05・・・・・・・・・ 国勢調査◎昭和４０年 日本人口地図 ５ 市区町村別世帯と住居
100: 481000: S40-20-06・・・・・・・・・ 国勢調査◎昭和４０年 日本人口地図 ６ 市区町村別男女・年齢構成
100: 482000: S40-20-07-01・・・・・・ 国勢調査◎昭和４０年 日本人口地図 付・１ 市区町村界素図 １００万分の１
100: 483000: S40-20-07-02・・・・・・ 国勢調査◎昭和４０年 日本人口地図 付・２ 市区町村界素図 １５０万分の１
100: 484000: S40-21・・・・・・・・・・・ 国勢調査◎昭和４０年 市町村の人口階級別および人口集中地区人口階級別全数集計結果
100: 485000: S40-22・・・・・・・・・・・ 国勢調査◎昭和４０年 日本人口地図作製方法の概要（付・人口集中地区および準人口集中地区別人口）
100: 486000: S40-23・・・・・・・・・・・ 国勢調査◎昭和４０年 調査区関係資料の解説
100: 487000: S45-01・・・・・・・・・・・ 国勢調査報告◎昭和４５年 第１巻 人口総数
100: 488000: S45-02・・・・・・・・・・・ 国勢調査報告◎昭和４５年 第２巻 全国編（基本集計結果）
100: 489000: S45-03-99・・・・・・・・・ 国勢調査報告◎昭和４５年 第３巻 都道府県・市区町村編 その１ 北海道
100: 490000: S45-03-99・・・・・・・・・ 国勢調査報告◎昭和４５年 第３巻 都道府県・市区町村編 その２ 青森県
100: 491000: S45-03-99・・・・・・・・・ 国勢調査報告◎昭和４５年 第３巻 都道府県・市区町村編 その３ 岩手県

100: 492000: S45-03-99・・・・・・・・・ 国勢調査報告@昭和45年 第3巻 都道府県・市区町村編 その4 宮城県
100: 493000: S45-03-99・・・・・・・・・ 国勢調査報告@昭和45年 第3巻 都道府県・市区町村編 その5 秋田県
100: 494000: S45-03-99・・・・・・・・・ 国勢調査報告@昭和45年 第3巻 都道府県・市区町村編 その6 山形県
100: 495000: S45-03-99・・・・・・・・・ 国勢調査報告@昭和45年 第3巻 都道府県・市区町村編 その7 福島県
100: 496000: S45-03-99・・・・・・・・・ 国勢調査報告@昭和45年 第3巻 都道府県・市区町村編 その8 茨城県
100: 497000: S45-03-99・・・・・・・・・ 国勢調査報告@昭和45年 第3巻 都道府県・市区町村編 その9 栃木県
100: 498000: S45-03-99・・・・・・・・・ 国勢調査報告@昭和45年 第3巻 都道府県・市区町村編 その10 群馬県
100: 499000: S45-03-99・・・・・・・・・ 国勢調査報告@昭和45年 第3巻 都道府県・市区町村編 その11 埼玉県
100: 500000: S45-03-99・・・・・・・・・ 国勢調査報告@昭和45年 第3巻 都道府県・市区町村編 その12 千葉県
100: 501000: S45-03-99・・・・・・・・・ 国勢調査報告@昭和45年 第3巻 都道府県・市区町村編 その13 東京都
100: 502000: S45-03-99・・・・・・・・・ 国勢調査報告@昭和45年 第3巻 都道府県・市区町村編 その14 神奈川県
100: 503000: S45-03-99・・・・・・・・・ 国勢調査報告@昭和45年 第3巻 都道府県・市区町村編 その15 新潟県
100: 504000: S45-03-99・・・・・・・・・ 国勢調査報告@昭和45年 第3巻 都道府県・市区町村編 その16 富山県
100: 505000: S45-03-99・・・・・・・・・ 国勢調査報告@昭和45年 第3巻 都道府県・市区町村編 その17 石川県
100: 506000: S45-03-99・・・・・・・・・ 国勢調査報告@昭和45年 第3巻 都道府県・市区町村編 その18 福井県
100: 507000: S45-03-99・・・・・・・・・ 国勢調査報告@昭和45年 第3巻 都道府県・市区町村編 その19 山梨県
100: 508000: S45-03-99・・・・・・・・・ 国勢調査報告@昭和45年 第3巻 都道府県・市区町村編 その20 長野県
100: 509000: S45-03-99・・・・・・・・・ 国勢調査報告@昭和45年 第3巻 都道府県・市区町村編 その21 岐阜県
100: 510000: S45-03-99・・・・・・・・・ 国勢調査報告@昭和45年 第3巻 都道府県・市区町村編 その22 静岡県
100: 511000: S45-03-99・・・・・・・・・ 国勢調査報告@昭和45年 第3巻 都道府県・市区町村編 その23 愛知県
100: 512000: S45-03-99・・・・・・・・・ 国勢調査報告@昭和45年 第3巻 都道府県・市区町村編 その24 三重県
100: 513000: S45-03-99・・・・・・・・・ 国勢調査報告@昭和45年 第3巻 都道府県・市区町村編 その25 滋賀県
100: 514000: S45-03-99・・・・・・・・・ 国勢調査報告@昭和45年 第3巻 都道府県・市区町村編 その26 京都府
100: 515000: S45-03-99・・・・・・・・・ 国勢調査報告@昭和45年 第3巻 都道府県・市区町村編 その27 大阪府
100: 516000: S45-03-99・・・・・・・・・ 国勢調査報告@昭和45年 第3巻 都道府県・市区町村編 その28 兵庫県
100: 517000: S45-03-99・・・・・・・・・ 国勢調査報告@昭和45年 第3巻 都道府県・市区町村編 その29 奈良県
100: 518000: S45-03-99・・・・・・・・・ 国勢調査報告@昭和45年 第3巻 都道府県・市区町村編 その30 和歌山県
100: 519000: S45-03-99・・・・・・・・・ 国勢調査報告@昭和45年 第3巻 都道府県・市区町村編 その31 鳥取県
100: 520000: S45-03-99・・・・・・・・・ 国勢調査報告@昭和45年 第3巻 都道府県・市区町村編 その32 島根県
100: 521000: S45-03-99・・・・・・・・・ 国勢調査報告@昭和45年 第3巻 都道府県・市区町村編 その33 岡山県
100: 522000: S45-03-99・・・・・・・・・ 国勢調査報告@昭和45年 第3巻 都道府県・市区町村編 その34 広島県
100: 523000: S45-03-99・・・・・・・・・ 国勢調査報告@昭和45年 第3巻 都道府県・市区町村編 その35 山口県
100: 524000: S45-03-99・・・・・・・・・ 国勢調査報告@昭和45年 第3巻 都道府県・市区町村編 その36 徳島県
100: 525000: S45-03-99・・・・・・・・・ 国勢調査報告@昭和45年 第3巻 都道府県・市区町村編 その37 香川県
100: 526000: S45-03-99・・・・・・・・・ 国勢調査報告@昭和45年 第3巻 都道府県・市区町村編 その38 愛媛県
100: 527000: S45-03-99・・・・・・・・・ 国勢調査報告@昭和45年 第3巻 都道府県・市区町村編 その39 高知県
100: 528000: S45-03-99・・・・・・・・・ 国勢調査報告@昭和45年 第3巻 都道府県・市区町村編 その40 福岡県
100: 529000: S45-03-99・・・・・・・・・ 国勢調査報告@昭和45年 第3巻 都道府県・市区町村編 その41 佐賀県
100: 530000: S45-03-99・・・・・・・・・ 国勢調査報告@昭和45年 第3巻 都道府県・市区町村編 その42 長崎県
100: 531000: S45-03-99・・・・・・・・・ 国勢調査報告@昭和45年 第3巻 都道府県・市区町村編 その43 熊本県
100: 532000: S45-03-99・・・・・・・・・ 国勢調査報告@昭和45年 第3巻 都道府県・市区町村編 その44 大分県
100: 533000: S45-03-99・・・・・・・・・ 国勢調査報告@昭和45年 第3巻 都道府県・市区町村編 その45 宮崎県
100: 534000: S45-03-99・・・・・・・・・ 国勢調査報告@昭和45年 第3巻 都道府県・市区町村編 その46 鹿児島県
100: 535000: S45-04・・・・・・・・・・・ 国勢調査報告@昭和45年 第4巻 国勢統計区編
100: 536000: S45-05-01-01・・・・・・ 国勢調査報告@昭和45年 第5巻 詳細集計結果（20%抽出集計結果） その1 全国編 第1部 年令・出生の月・配偶関係・入居時期・前住地・教育・出産力・労働力状態・産業・職業・従業上の地位・社会経済分類
100: 537000: S45-05-01-02・・・・・・ 国勢調査報告@昭和45年 第5巻 詳細集計結果（20%抽出集計結果） その1 全国編 第2部 世帯の構成・家計の収入の種類・住居の状態
100: 538000: S45-05-02-99・・・・・・ 国勢調査報告@昭和45年 第5巻 詳細集計結果（20%抽出集計結果） その2 都道府県編 第1部 北海道・東北
100: 539000: S45-05-02-99・・・・・・ 国勢調査報告@昭和45年 第5巻 詳細集計結果（20%抽出集計結果） その2 都道府県編 第2部 関東
100: 540000: S45-05-02-99・・・・・・ 国勢調査報告@昭和45年 第5巻 詳細集計結果（20%抽出集計結果） その2 都道府県編 第3部 中部
100: 541000: S45-05-02-99・・・・・・ 国勢調査報告@昭和45年 第5巻 詳細集計結果（20%抽出集計結果） その2 都道府県編 第4部 近畿
100: 542000: S45-05-02-99・・・・・・ 国勢調査報告@昭和45年 第5巻 詳細集計結果（20%抽出集計結果） その2 都道府県編 第5部 中国・四国
100: 543000: S45-05-02-99・・・・・・ 国勢調査報告@昭和45年 第5巻 詳細集計結果（20%抽出集計結果） その2 都道府県編 第6部 九州
100: 544000: S45-06-01-99・・・・・・ 国勢調査報告@昭和45年 第6巻 通勤・通学集計結果 その1 従業地・通学地による人口，年令・男女・産業・職業 第1部 北海道・東北
100: 545000: S45-06-01-99・・・・・・ 国勢調査報告@昭和45年 第6巻 通勤・通学集計結果 その1 従業地・通学地による人口，年令・男女・産業・職業 第2部 関東
100: 546000: S45-06-01-99・・・・・・ 国勢調査報告@昭和45年 第6巻 通勤・通学集計結果 その1 従業地・通学地による人口，年令・男女・産業・職業 第3部 中部
100: 547000: S45-06-01-99・・・・・・ 国勢調査報告@昭和45年 第6巻 通勤・通学集計結果 その1 従業地・通学地による人口，年令・男女・産業・職業 第4部 近畿
100: 548000: S45-06-01-99・・・・・・ 国勢調査報告@昭和45年 第6巻 通勤・通学集計結果 その1 従業地・通学地によ

る人口，年令・男女・産業・職業　第５部　中国・四国
100: 549000: S45-06-01-99…… 国勢調査報告@昭和４５年　第６巻　通勤・通学集計結果　その１　従業地・通学地による人口，年令・男女・産業・職業　第６部　九州
100: 550000: S45-06-02-01…… 国勢調査報告@昭和４５年　第６巻　通勤・通学集計結果　その２　従業地・通学地　第１部　東日本
100: 551000: S45-06-02-02…… 国勢調査報告@昭和４５年　第６巻　通勤・通学集計結果　その２　従業地・通学地　第２部　西日本
100: 552000: S45-06-03…… 国勢調査報告@昭和４５年　第６巻　通勤・通学集計結果　その３　都市交通手段
100: 553000: S45-06-04…… 国勢調査報告@昭和４５年　第６巻　通勤・通学集計結果　その４　従業地・常住地による産業・職業
100: 554000: S45-07-01…… 国勢調査報告@昭和４５年　第７巻　人口移動集計結果（２０%抽出集計結果）　その１　北海道・東北
100: 555000: S45-07-02…… 国勢調査報告@昭和４５年　第７巻　人口移動集計結果（２０%抽出集計結果）　その２　関東・中部
100: 556000: S45-07-03…… 国勢調査報告@昭和４５年　第７巻　人口移動集計結果（２０%抽出集計結果）　その３　近畿・中国
100: 557000: S45-07-04…… 国勢調査報告@昭和４５年　第７巻　人口移動集計結果（２０%抽出集計結果）　その４　四国・九州
100: 558000: S45-08-01…… 国勢調査報告@昭和４５年　第８巻　特別集計結果（１%抽出集計結果）　その１　世帯及び家族
100: 559000: S45-08-02…… 国勢調査報告@昭和４５年　第８巻　特別集計結果（１%抽出集計結果）　その２　出産力
100: 560000: S45-08-03…… 国勢調査報告@昭和４５年　第８巻　特別集計結果（１%抽出集計結果）　その３　おもな利用交通手段・従な利用交通手段
100: 561000: S45-09…… 日本の人口　昭和４５年　国勢調査の解説
100: 562000: S45-10-01…… 国勢調査報告@昭和４５年　別巻　わが国の人口集中地区
100: 563000: S45-10-02…… 国勢調査報告@昭和４５年　別巻　国勢統計区境界図
100: 564000: S45-11-01…… 国勢調査@昭和４５年　〔速報シリーズ　No．１〕　全国都道府県市区町村別人口概数
100: 565000: S45-11-02…… 国勢調査@昭和４５年　速報シリーズ　No．２　全国都道府県市区町村別人口（確定数）
100: 566000: S45-11-03…… 国勢調査@昭和４５年　速報シリーズ　No．３　人口集中地区別人口（速報）
100: 567000: S45-11-04…… 国勢調査@昭和４５年　速報シリーズ　No．４　全国都道府県別結果速報（１%抽出集計結果）
100: 568000: S45-11-05…… 国勢調査@昭和４５年　速報シリーズ　No．５　通勤通学集計結果速報（１%抽出集計結果による）
100: 569000: S45-12-01…… 国勢調査@昭和４５年　解説シリーズ　No．１　わが国の人口
100: 570000: S45-12-02-99…… 国勢調査@昭和４５年　解説シリーズ　No．２　都道府県の人口　その１　北海道の人口
100: 571000: S45-12-02-99…… 国勢調査@昭和４５年　解説シリーズ　No．２　都道府県の人口　その２　青森県の人口
100: 572000: S45-12-02-99…… 国勢調査@昭和４５年　解説シリーズ　No．２　都道府県の人口　その３　岩手県の人口
100: 573000: S45-12-02-99…… 国勢調査@昭和４５年　解説シリーズ　No．２　都道府県の人口　その４　宮城県の人口
100: 574000: S45-12-02-99…… 国勢調査@昭和４５年　解説シリーズ　No．２　都道府県の人口　その５　秋田県の人口
100: 575000: S45-12-02-99…… 国勢調査@昭和４５年　解説シリーズ　No．２　都道府県の人口　その６　山形県の人口
100: 576000: S45-12-02-99…… 国勢調査@昭和４５年　解説シリーズ　No．２　都道府県の人口　その７　福島県の人口
100: 577000: S45-12-02-99…… 国勢調査@昭和４５年　解説シリーズ　No．２　都道府県の人口　その８　茨城県の人口
100: 578000: S45-12-02-99…… 国勢調査@昭和４５年　解説シリーズ　No．２　都道府県の人口　その９　栃木県の人口
100: 579000: S45-12-02-99…… 国勢調査@昭和４５年　解説シリーズ　No．２　都道府県の人口　その１０　群馬県の人口
100: 580000: S45-12-02-99…… 国勢調査@昭和４５年　解説シリーズ　No．２　都道府県の人口　その１１　埼玉県の人口
100: 581000: S45-12-02-99…… 国勢調査@昭和４５年　解説シリーズ　No．２　都道府県の人口　その１２　千葉県の人口
100: 582000: S45-12-02-99…… 国勢調査@昭和４５年　解説シリーズ　No．２　都道府県の人口　その１３　東京都の人口
100: 583000: S45-12-02-99…… 国勢調査@昭和４５年　解説シリーズ　No．２　都道府県の人口　その１４　神奈川県の人口
100: 584000: S45-12-02-99…… 国勢調査@昭和４５年　解説シリーズ　No．２　都道府県の人口　その１５　新潟県の人口
100: 585000: S45-12-02-99…… 国勢調査@昭和４５年　解説シリーズ　No．２　都道府県の人口　その１６　富山県の人口
100: 586000: S45-12-02-99…… 国勢調査@昭和４５年　解説シリーズ　No．２　都道府県の人口　その１７　石川県の人口

100: 587000: S45-12-02-99・・・・・・ 国勢調査@昭和45年 解説シリーズ No. 2 都道府県の人口 その18 福井県の人口
100: 588000: S45-12-02-99・・・・・・ 国勢調査@昭和45年 解説シリーズ No. 2 都道府県の人口 その19 山梨県の人口
100: 589000: S45-12-02-99・・・・・・ 国勢調査@昭和45年 解説シリーズ No. 2 都道府県の人口 その20 長野県の人口
100: 590000: S45-12-02-99・・・・・・ 国勢調査@昭和45年 解説シリーズ No. 2 都道府県の人口 その21 岐阜県の人口
100: 591000: S45-12-02-99・・・・・・ 国勢調査@昭和45年 解説シリーズ No. 2 都道府県の人口 その22 静岡県の人口
100: 592000: S45-12-02-99・・・・・・ 国勢調査@昭和45年 解説シリーズ No. 2 都道府県の人口 その23 愛知県の人口
100: 593000: S45-12-02-99・・・・・・ 国勢調査@昭和45年 解説シリーズ No. 2 都道府県の人口 その24 三重県の人口
100: 594000: S45-12-02-99・・・・・・ 国勢調査@昭和45年 解説シリーズ No. 2 都道府県の人口 その25 滋賀県の人口
100: 595000: S45-12-02-99・・・・・・ 国勢調査@昭和45年 解説シリーズ No. 2 都道府県の人口 その26 京都府の人口
100: 596000: S45-12-02-99・・・・・・ 国勢調査@昭和45年 解説シリーズ No. 2 都道府県の人口 その27 大阪府の人口
100: 597000: S45-12-02-99・・・・・・ 国勢調査@昭和45年 解説シリーズ No. 2 都道府県の人口 その28 兵庫県の人口
100: 598000: S45-12-02-99・・・・・・ 国勢調査@昭和45年 解説シリーズ No. 2 都道府県の人口 その29 奈良県の人口
100: 599000: S45-12-02-99・・・・・・ 国勢調査@昭和45年 解説シリーズ No. 2 都道府県の人口 その30 和歌山県の人口
100: 600000: S45-12-02-99・・・・・・ 国勢調査@昭和45年 解説シリーズ No. 2 都道府県の人口 その31 鳥取県の人口
100: 601000: S45-12-02-99・・・・・・ 国勢調査@昭和45年 解説シリーズ No. 2 都道府県の人口 その32 島根県の人口
100: 602000: S45-12-02-99・・・・・・ 国勢調査@昭和45年 解説シリーズ No. 2 都道府県の人口 その33 岡山県の人口
100: 603000: S45-12-02-99・・・・・・ 国勢調査@昭和45年 解説シリーズ No. 2 都道府県の人口 その34 広島県の人口
100: 604000: S45-12-02-99・・・・・・ 国勢調査@昭和45年 解説シリーズ No. 2 都道府県の人口 その35 山口県の人口
100: 605000: S45-12-02-99・・・・・・ 国勢調査@昭和45年 解説シリーズ No. 2 都道府県の人口 その36 徳島県の人口
100: 606000: S45-12-02-99・・・・・・ 国勢調査@昭和45年 解説シリーズ No. 2 都道府県の人口 その37 香川県の人口
100: 607000: S45-12-02-99・・・・・・ 国勢調査@昭和45年 解説シリーズ No. 2 都道府県の人口 その38 愛媛県の人口
100: 608000: S45-12-02-99・・・・・・ 国勢調査@昭和45年 解説シリーズ No. 2 都道府県の人口 その39 高知県の人口
100: 609000: S45-12-02-99・・・・・・ 国勢調査@昭和45年 解説シリーズ No. 2 都道府県の人口 その40 福岡県の人口
100: 610000: S45-12-02-99・・・・・・ 国勢調査@昭和45年 解説シリーズ No. 2 都道府県の人口 その41 佐賀県の人口
100: 611000: S45-12-02-99・・・・・・ 国勢調査@昭和45年 解説シリーズ No. 2 都道府県の人口 その42 長崎県の人口
100: 612000: S45-12-02-99・・・・・・ 国勢調査@昭和45年 解説シリーズ No. 2 都道府県の人口 その43 熊本県の人口
100: 613000: S45-12-02-99・・・・・・ 国勢調査@昭和45年 解説シリーズ No. 2 都道府県の人口 その44 大分県の人口
100: 614000: S45-12-02-99・・・・・・ 国勢調査@昭和45年 解説シリーズ No. 2 都道府県の人口 その45 宮崎県の人口
100: 615000: S45-12-02-99・・・・・・ 国勢調査@昭和45年 解説シリーズ No. 2 都道府県の人口 その46 鹿児島県の人口
100: 616000: S45-13-01・・・・・・・・ 国勢調査@昭和45年 資料シリーズ No. 1 調査区関係資料利用の手引〔解説編〕
100: 617000: S45-13-02・・・・・・・・ 国勢調査@昭和45年 資料シリーズ No. 2 調査区関係資料利用の手引 資料編
100: 618000: S45-13-03・・・・・・・・ 国勢調査@昭和45年 資料シリーズ No. 3 産業別就業者の時系列比較（大正9年国勢調査～昭和45年国勢調査）
100: 619000: S45-13-04・・・・・・・・ 国勢調査@昭和45年 資料シリーズ No. 4 従業地・通学地（通勤・通学人口および昼間人口）
100: 620000: S45-13-05・・・・・・・・ 国勢調査@昭和45年 資料シリーズ No. 5 大都市圏
100: 621000: S45-13-06・・・・・・・・ 国勢調査@昭和45年 資料シリーズ No. 6 市町村・人口集中地区の人口階級別集計結果
100: 622000: S45-13-07・・・・・・・・ 国勢調査@昭和45年 資料シリーズ No. 7 職業別就業者の時系列比較（昭和5年国勢調査～昭和45年国勢調査）
100: 623000: S45-15-01・・・・・・・・ 国勢調査@昭和45年 日本人口地図シリーズ 1 地形別人口分布

#	100:	624000:	S45-15-02・・・・・・・・・	国勢調査◎昭和４５年　日本人口地図シリーズ　２　市区町村別人口密度
#	100:	625000:	S45-15-03・・・・・・・・・	国勢調査◎昭和４５年　日本人口地図シリーズ　３　市区町村別人口増減率
#	100:	626000:	S45-15-04・・・・・・・・・	国勢調査◎昭和４５年　日本人口地図シリーズ　４　市区町村別生産年齢人口の割合
#	100:	627000:	S45-15-05・・・・・・・・・	国勢調査◎昭和４５年　日本人口地図シリーズ　５　市区町村別老年化指数
#	100:	628000:	S45-15-06・・・・・・・・・	国勢調査◎昭和４５年　日本人口地図シリーズ　６　市区町村別昭和４０年以降の転居人口率
#	100:	629000:	S45-15-07・・・・・・・・・	国勢調査◎昭和４５年　日本人口地図シリーズ　７　市区町村別一世帯あたり平均人員
#	100:	630000:	S45-15-08・・・・・・・・・	国勢調査◎昭和４５年　日本人口地図シリーズ　８　市区町村別核家族世帯の割合
#	100:	631000:	S45-15-09・・・・・・・・・	国勢調査◎昭和４５年　日本人口地図シリーズ　９　市区町村別雇用者世帯の割合
#	100:	632000:	S45-15-10・・・・・・・・・	国勢調査◎昭和４５年　日本人口地図シリーズ　１０　市区町村別農家世帯の割合
#	100:	633000:	S45-15-11・・・・・・・・・	国勢調査◎昭和４５年　日本人口地図シリーズ　１１　市区町村別一世帯あたり平均居住室数
#	100:	634000:	S45-15-12・・・・・・・・・	国勢調査◎昭和４５年　日本人口地図シリーズ　１２　市区町村別一人あたり平均量数
#	100:	635000:	S45-15-13・・・・・・・・・	国勢調査◎昭和４５年　日本人口地図シリーズ　１３　市区町村別持家世帯の割合
#	100:	636000:	S45-15-14・・・・・・・・・	国勢調査◎昭和４５年　日本人口地図シリーズ　１４　市区町村別小学・新中卒業者の割合
#	100:	637000:	S45-15-15・・・・・・・・・	国勢調査◎昭和４５年　日本人口地図シリーズ　１５　市区町村別短大・大学卒業者の割合
#	100:	638000:	S45-15-16・・・・・・・・・	国勢調査◎昭和４５年　日本人口地図シリーズ　１６　市区町村別第一次産業就業者の割合
#	100:	639000:	S45-15-17・・・・・・・・・	国勢調査◎昭和４５年　日本人口地図シリーズ　１７　市区町村別第二次産業就業者の割合
#	100:	640000:	S45-15-18・・・・・・・・・	国勢調査◎昭和４５年　日本人口地図シリーズ　１８　市区町村別第三次産業就業者の割合
#	100:	641000:	S45-15-19・・・・・・・・・	国勢調査◎昭和４５年　日本人口地図シリーズ　１９　市区町村別生産・運輸関係職業従事者の割合
#	100:	642000:	S45-15-20・・・・・・・・・	国勢調査◎昭和４５年　日本人口地図シリーズ　２０　市区町村別販売・サービス関係職業従事者の割合
#	100:	643000:	S45-15-21・・・・・・・・・	国勢調査◎昭和４５年　日本人口地図シリーズ　２１　市区町村別事務・技術・管理関係職業従事者の割合
#	100:	644000:	S45-15-22・・・・・・・・・	国勢調査◎昭和４５年　日本人口地図シリーズ　２２　大都市への通勤・通学人口
#	100:	645000:	S45-15-23・・・・・・・・・	国勢調査◎昭和４５年　日本人口地図シリーズ　２３　市区町村別利用交通手段による通勤・通学人口構成
#	100:	646000:	S45-15-24・・・・・・・・・	国勢調査◎昭和４５年　日本人口地図シリーズ　２４　市区町村別昼夜間人口比率
#	100:	647000:	S45-16-01・・・・・・・・・	国勢調査結果◎昭和４５年　地域メッシュ統計報告　首都圏・中部地方の一部
#	100:	648000:	S45-16-02・・・・・・・・・	国勢調査結果◎昭和４５年　地域メッシュ統計報告　北海道及び東北地方
#	100:	649000:	S45-16-03・・・・・・・・・	国勢調査結果◎昭和４５年　地域メッシュ統計報告　中国・四国及び九州地方
#	100:	650000:	S45-17-01・・・・・・・・・	国勢調査結果◎昭和４５年　地域メッシュ統計地図　首都圏
#	100:	651000:	S45-17-02・・・・・・・・・	国勢調査結果◎昭和４５年　地域メッシュ統計地図　近畿・中京圏
#	100:	652000:	S45-17-03・・・・・・・・・	国勢調査結果◎昭和４５年　地域メッシュ統計地図　中国・四国及び九州地方
#	100:	653000:	S45-18-01・・・・・・・・・	地域メッシュ統計地図　人口分布図　１．首都圏編　２．北九州編
#	100:	654000:	S45-18-02・・・・・・・・・	地域メッシュ統計地図　人口分布図　東北・北海道編
#	100:	655000:	S45-18-03・・・・・・・・・	地域メッシュ統計地図　人口分布図　中部・近畿編
#	100:	656000:	S45-18-04・・・・・・・・・	地域メッシュ統計地図　人口分布図　西南日本編
#	100:	657000:	S45-19-01・・・・・・・・・	地域メッシュ統計地図　人口増減図　１．首都圏編　２．中京圏編　３．近畿圏編
#	100:	658000:	S45-20・・・・・・・・・・・	国勢調査◎昭和４５年　日本人口地図作製方法の概要
#	100:	659000:	S50-01・・・・・・・・・・・	国勢調査報告◎昭和５０年　第１巻　人口総数
#	100:	660000:	S50-02・・・・・・・・・・・	国勢調査報告◎昭和５０年　第２巻　全国編（全数集計結果）
#	100:	661000:	S50-03-99・・・・・・・・・	国勢調査報告◎昭和５０年　第３巻　都道府県・市区町村編　その１　北海道
#	100:	662000:	S50-03-99・・・・・・・・・	国勢調査報告◎昭和５０年　第３巻　都道府県・市区町村編　その２　青森県
#	100:	663000:	S50-03-99・・・・・・・・・	国勢調査報告◎昭和５０年　第３巻　都道府県・市区町村編　その３　岩手県
#	100:	664000:	S50-03-99・・・・・・・・・	国勢調査報告◎昭和５０年　第３巻　都道府県・市区町村編　その４　宮城県
#	100:	665000:	S50-03-99・・・・・・・・・	国勢調査報告◎昭和５０年　第３巻　都道府県・市区町村編　その５　秋田県
#	100:	666000:	S50-03-99・・・・・・・・・	国勢調査報告◎昭和５０年　第３巻　都道府県・市区町村編　その６　山形県
#	100:	667000:	S50-03-99・・・・・・・・・	国勢調査報告◎昭和５０年　第３巻　都道府県・市区町村編　その７　福島県
#	100:	668000:	S50-03-99・・・・・・・・・	国勢調査報告◎昭和５０年　第３巻　都道府県・市区町村編　その８　茨城県
#	100:	669000:	S50-03-99・・・・・・・・・	国勢調査報告◎昭和５０年　第３巻　都道府県・市区町村編　その９　栃木県
#	100:	670000:	S50-03-99・・・・・・・・・	国勢調査報告◎昭和５０年　第３巻　都道府県・市区町村編　その１０　群馬県
#	100:	671000:	S50-03-99・・・・・・・・・	国勢調査報告◎昭和５０年　第３巻　都道府県・市区町村編　その１１　埼玉県
#	100:	672000:	S50-03-99・・・・・・・・・	国勢調査報告◎昭和５０年　第３巻　都道府県・市区町村編　その１２　千葉県
#	100:	673000:	S50-03-99・・・・・・・・・	国勢調査報告◎昭和５０年　第３巻　都道府県・市区町村編　その１３　東京都
#	100:	674000:	S50-03-99・・・・・・・・・	国勢調査報告◎昭和５０年　第３巻　都道府県・市区町村編　その１４　神奈川県
#	100:	675000:	S50-03-99・・・・・・・・・	国勢調査報告◎昭和５０年　第３巻　都道府県・市区町村編　その１５　新潟県
#	100:	676000:	S50-03-99・・・・・・・・・	国勢調査報告◎昭和５０年　第３巻　都道府県・市区町村編　その１６　富山県
#	100:	677000:	S50-03-99・・・・・・・・・	国勢調査報告◎昭和５０年　第３巻　都道府県・市区町村編　その１７　石川県
#	100:	678000:	S50-03-99・・・・・・・・・	国勢調査報告◎昭和５０年　第３巻　都道府県・市区町村編　その１８　福井県
#	100:	679000:	S50-03-99・・・・・・・・・	国勢調査報告◎昭和５０年　第３巻　都道府県・市区町村編　その１９　山梨県
#	100:	680000:	S50-03-99・・・・・・・・・	国勢調査報告◎昭和５０年　第３巻　都道府県・市区町村編　その２０　長野県
#	100:	681000:	S50-03-99・・・・・・・・・	国勢調査報告◎昭和５０年　第３巻　都道府県・市区町村編　その２１　岐阜県
#	100:	682000:	S50-03-99・・・・・・・・・	国勢調査報告◎昭和５０年　第３巻　都道府県・市区町村編　その２２　静岡県

```
#  100:  683000:  S50-03-99·····  国勢調査報告@昭和５０年　第３巻　都道府県・市区町村編　その２３　愛知県
#  100:  684000:  S50-03-99·····  国勢調査報告@昭和５０年　第３巻　都道府県・市区町村編　その２４　三重県
#  100:  685000:  S50-03-99·····  国勢調査報告@昭和５０年　第３巻　都道府県・市区町村編　その２５　滋賀県
#  100:  686000:  S50-03-99·····  国勢調査報告@昭和５０年　第３巻　都道府県・市区町村編　その２６　京都府
#  100:  687000:  S50-03-99·····  国勢調査報告@昭和５０年　第３巻　都道府県・市区町村編　その２７　大阪府
#  100:  688000:  S50-03-99·····  国勢調査報告@昭和５０年　第３巻　都道府県・市区町村編　その２８　兵庫県
#  100:  689000:  S50-03-99·····  国勢調査報告@昭和５０年　第３巻　都道府県・市区町村編　その２９　奈良県
#  100:  690000:  S50-03-99·····  国勢調査報告@昭和５０年　第３巻　都道府県・市区町村編　その３０　和歌山県
#  100:  691000:  S50-03-99·····  国勢調査報告@昭和５０年　第３巻　都道府県・市区町村編　その３１　鳥取県
#  100:  692000:  S50-03-99·····  国勢調査報告@昭和５０年　第３巻　都道府県・市区町村編　その３２　島根県
#  100:  693000:  S50-03-99·····  国勢調査報告@昭和５０年　第３巻　都道府県・市区町村編　その３３　岡山県
#  100:  694000:  S50-03-99·····  国勢調査報告@昭和５０年　第３巻　都道府県・市区町村編　その３４　広島県
#  100:  695000:  S50-03-99·····  国勢調査報告@昭和５０年　第３巻　都道府県・市区町村編　その３５　山口県
#  100:  696000:  S50-03-99·····  国勢調査報告@昭和５０年　第３巻　都道府県・市区町村編　その３６　徳島県
#  100:  697000:  S50-03-99·····  国勢調査報告@昭和５０年　第３巻　都道府県・市区町村編　その３７　香川県
#  100:  698000:  S50-03-99·····  国勢調査報告@昭和５０年　第３巻　都道府県・市区町村編　その３８　愛媛県
#  100:  699000:  S50-03-99·····  国勢調査報告@昭和５０年　第３巻　都道府県・市区町村編　その３９　高知県
#  100:  700000:  S50-03-99·····  国勢調査報告@昭和５０年　第３巻　都道府県・市区町村編　その４０　福岡県
#  100:  701000:  S50-03-99·····  国勢調査報告@昭和５０年　第３巻　都道府県・市区町村編　その４１　佐賀県
#  100:  702000:  S50-03-99·····  国勢調査報告@昭和５０年　第３巻　都道府県・市区町村編　その４２　長崎県
#  100:  703000:  S50-03-99·····  国勢調査報告@昭和５０年　第３巻　都道府県・市区町村編　その４３　熊本県
#  100:  704000:  S50-03-99·····  国勢調査報告@昭和５０年　第３巻　都道府県・市区町村編　その４４　大分県
#  100:  705000:  S50-03-99·····  国勢調査報告@昭和５０年　第３巻　都道府県・市区町村編　その４５　宮崎県
#  100:  706000:  S50-03-99·····  国勢調査報告@昭和５０年　第３巻　都道府県・市区町村編　その４６　鹿児島県
#  100:  707000:  S50-03-99·····  国勢調査報告@昭和５０年　第３巻　都道府県・市区町村編　その４７　沖縄県
#  100:  708000:  S50-04-01-01·····  国勢調査報告@昭和５０年　第４巻　通勤・通学地編　その１　全数集計結果　従業地・通学地による人口・年令・男女・産業　第１部　北海道・東北
#  100:  709000:  S50-04-01-02·····  国勢調査報告@昭和５０年　第４巻　通勤・通学地編　その１　全数集計結果　従業地・通学地による人口・年令・男女・産業　第２部　関東
#  100:  710000:  S50-04-01-03·····  国勢調査報告@昭和５０年　第４巻　通勤・通学地編　その１　全数集計結果　従業地・通学地による人口・年令・男女・産業　第３部　中部
#  100:  711000:  S50-04-01-04·····  国勢調査報告@昭和５０年　第４巻　通勤・通学地編　その１　全数集計結果　従業地・通学地による人口・年令・男女・産業　第４部　近畿
#  100:  712000:  S50-04-01-05·····  国勢調査報告@昭和５０年　第４巻　通勤・通学地編　その１　全数集計結果　従業地・通学地による人口・年令・男女・産業　第５部　中国・四国
#  100:  713000:  S50-04-01-06·····  国勢調査報告@昭和５０年　第４巻　通勤・通学地編　その１　全数集計結果　従業地・通学地による人口・年令・男女・産業　第６部　九州
#  100:  714000:  S50-04-02-01·····  国勢調査報告@昭和５０年　第４巻　通勤・通学地編　その２　２０%抽出集計結果　従業地・常住地による産業・職業・従業上の地位・世帯の家族類型・経済構成・住宅の所有の関係　第１部　北海道・東北
#  100:  715000:  S50-04-02-02·····  国勢調査報告@昭和５０年　第４巻　通勤・通学地編　その２　２０%抽出集計結果　従業地・常住地による産業・職業・従業上の地位・世帯の家族類型・経済構成・住宅の所有の関係　第２部　関東
#  100:  716000:  S50-04-02-03·····  国勢調査報告@昭和５０年　第４巻　通勤・通学地編　その２　２０%抽出集計結果　従業地・常住地による産業・職業・従業上の地位・世帯の家族類型・経済構成・住宅の所有の関係　第３部　中部
#  100:  717000:  S50-04-02-04·····  国勢調査報告@昭和５０年　第４巻　通勤・通学地編　その２　２０%抽出集計結果　従業地・常住地による産業・職業・従業上の地位・世帯の家族類型・経済構成・住宅の所有の関係　第４部　近畿
#  100:  718000:  S50-04-02-05·····  国勢調査報告@昭和５０年　第４巻　通勤・通学地編　その２　２０%抽出集計結果　従業地・常住地による産業・職業・従業上の地位・世帯の家族類型・経済構成・住宅の所有の関係　第５部　中国・四国
#  100:  719000:  S50-04-02-06·····  国勢調査報告@昭和５０年　第４巻　通勤・通学地編　その２　２０%抽出集計結果　従業地・常住地による産業・職業・従業上の地位・世帯の家族類型・経済構成・住宅の所有の関係　第６部　九州
#  100:  720000:  S50-05-01-01·····  国勢調査報告@昭和５０年　第５巻　詳細集計結果（２０%抽出集計結果）　その１　全国編　第１部　年令・男女・出生の月・配偶関係・労働力状態・産業・職業・従業上の地位・社会経済分類
#  100:  721000:  S50-05-01-02·····  国勢調査報告@昭和５０年　第５巻　詳細集計結果（２０%抽出集計結果）　その１　全国編　第２部　世帯の家族類型・経済構成・世帯主の就業状態・住居の状態
#  100:  722000:  S50-05-02-99·····  国勢調査報告@昭和５０年　第５巻　詳細集計結果（２０%抽出集計結果）　その２　都道府県編　０１　北海道
#  100:  723000:  S50-05-02-99·····  国勢調査報告@昭和５０年　第５巻　詳細集計結果（２０%抽出集計結果）　その２　都道府県編　０２　青森県
#  100:  724000:  S50-05-02-99·····  国勢調査報告@昭和５０年　第５巻　詳細集計結果（２０%抽出集計結果）　その２　都道府県編　０３　岩手県
#  100:  725000:  S50-05-02-99·····  国勢調査報告@昭和５０年　第５巻　詳細集計結果（２０%抽出集計結果）　その２　都道府県編　０４　宮城県
#  100:  726000:  S50-05-02-99·····  国勢調査報告@昭和５０年　第５巻　詳細集計結果（２０%抽出集計結果）　その２　都道府県編　０５　秋田県
```

#	100:	727000:	S50-05-02-99……	国勢調査報告@昭和５０年 道府県編 ０６ 山形県	第５巻	詳細集計結果（２０%抽出集計結果）	その２	都
#	100:	728000:	S50-05-02-99……	国勢調査報告@昭和５０年 道府県編 ０７ 福島県	第５巻	詳細集計結果（２０%抽出集計結果）	その２	都
#	100:	729000:	S50-05-02-99……	国勢調査報告@昭和５０年 道府県編 ０８ 茨城県	第５巻	詳細集計結果（２０%抽出集計結果）	その２	都
#	100:	730000:	S50-05-02-99……	国勢調査報告@昭和５０年 道府県編 ０９ 栃木県	第５巻	詳細集計結果（２０%抽出集計結果）	その２	都
#	100:	731000:	S50-05-02-99……	国勢調査報告@昭和５０年 道府県編 １０ 群馬県	第５巻	詳細集計結果（２０%抽出集計結果）	その２	都
#	100:	732000:	S50-05-02-99……	国勢調査報告@昭和５０年 道府県編 １１ 埼玉県	第５巻	詳細集計結果（２０%抽出集計結果）	その２	都
#	100:	733000:	S50-05-02-99……	国勢調査報告@昭和５０年 道府県編 １２ 千葉県	第５巻	詳細集計結果（２０%抽出集計結果）	その２	都
#	100:	734000:	S50-05-02-99……	国勢調査報告@昭和５０年 道府県編 １３ 東京都	第５巻	詳細集計結果（２０%抽出集計結果）	その２	都
#	100:	735000:	S50-05-02-99……	国勢調査報告@昭和５０年 道府県編 １４ 神奈川県	第５巻	詳細集計結果（２０%抽出集計結果）	その２	都
#	100:	736000:	S50-05-02-99……	国勢調査報告@昭和５０年 道府県編 １５ 新潟県	第５巻	詳細集計結果（２０%抽出集計結果）	その２	都
#	100:	737000:	S50-05-02-99……	国勢調査報告@昭和５０年 道府県編 １６ 富山県	第５巻	詳細集計結果（２０%抽出集計結果）	その２	都
#	100:	738000:	S50-05-02-99……	国勢調査報告@昭和５０年 道府県編 １７ 石川県	第５巻	詳細集計結果（２０%抽出集計結果）	その２	都
#	100:	739000:	S50-05-02-99……	国勢調査報告@昭和５０年 道府県編 １８ 福井県	第５巻	詳細集計結果（２０%抽出集計結果）	その２	都
#	100:	740000:	S50-05-02-99……	国勢調査報告@昭和５０年 道府県編 １９ 山梨県	第５巻	詳細集計結果（２０%抽出集計結果）	その２	都
#	100:	741000:	S50-05-02-99……	国勢調査報告@昭和５０年 道府県編 ２０ 長野県	第５巻	詳細集計結果（２０%抽出集計結果）	その２	都
#	100:	742000:	S50-05-02-99……	国勢調査報告@昭和５０年 道府県編 ２１ 岐阜県	第５巻	詳細集計結果（２０%抽出集計結果）	その２	都
#	100:	743000:	S50-05-02-99……	国勢調査報告@昭和５０年 道府県編 ２２ 静岡県	第５巻	詳細集計結果（２０%抽出集計結果）	その２	都
#	100:	744000:	S50-05-02-99……	国勢調査報告@昭和５０年 道府県編 ２３ 愛知県	第５巻	詳細集計結果（２０%抽出集計結果）	その２	都
#	100:	745000:	S50-05-02-99……	国勢調査報告@昭和５０年 道府県編 ２４ 三重県	第５巻	詳細集計結果（２０%抽出集計結果）	その２	都
#	100:	746000:	S50-05-02-99……	国勢調査報告@昭和５０年 道府県編 ２５ 滋賀県	第５巻	詳細集計結果（２０%抽出集計結果）	その２	都
#	100:	747000:	S50-05-02-99……	国勢調査報告@昭和５０年 道府県編 ２６ 京都府	第５巻	詳細集計結果（２０%抽出集計結果）	その２	都
#	100:	748000:	S50-05-02-99……	国勢調査報告@昭和５０年 道府県編 ２７ 大阪府	第５巻	詳細集計結果（２０%抽出集計結果）	その２	都
#	100:	749000:	S50-05-02-99……	国勢調査報告@昭和５０年 道府県編 ２８ 兵庫県	第５巻	詳細集計結果（２０%抽出集計結果）	その２	都
#	100:	750000:	S50-05-02-99……	国勢調査報告@昭和５０年 道府県編 ２９ 奈良県	第５巻	詳細集計結果（２０%抽出集計結果）	その２	都
#	100:	751000:	S50-05-02-99……	国勢調査報告@昭和５０年 道府県編 ３０ 和歌山県	第５巻	詳細集計結果（２０%抽出集計結果）	その２	都
#	100:	752000:	S50-05-02-99……	国勢調査報告@昭和５０年 道府県編 ３１ 鳥取県	第５巻	詳細集計結果（２０%抽出集計結果）	その２	都
#	100:	753000:	S50-05-02-99……	国勢調査報告@昭和５０年 道府県編 ３２ 島根県	第５巻	詳細集計結果（２０%抽出集計結果）	その２	都
#	100:	754000:	S50-05-02-99……	国勢調査報告@昭和５０年 道府県編 ３３ 岡山県	第５巻	詳細集計結果（２０%抽出集計結果）	その２	都
#	100:	755000:	S50-05-02-99……	国勢調査報告@昭和５０年 道府県編 ３４ 広島県	第５巻	詳細集計結果（２０%抽出集計結果）	その２	都
#	100:	756000:	S50-05-02-99……	国勢調査報告@昭和５０年 道府県編 ３５ 山口県	第５巻	詳細集計結果（２０%抽出集計結果）	その２	都
#	100:	757000:	S50-05-02-99……	国勢調査報告@昭和５０年 道府県編 ３６ 徳島県	第５巻	詳細集計結果（２０%抽出集計結果）	その２	都
#	100:	758000:	S50-05-02-99……	国勢調査報告@昭和５０年 道府県編 ３７ 香川県	第５巻	詳細集計結果（２０%抽出集計結果）	その２	都
#	100:	759000:	S50-05-02-99……	国勢調査報告@昭和５０年 道府県編 ３８ 愛媛県	第５巻	詳細集計結果（２０%抽出集計結果）	その２	都
#	100:	760000:	S50-05-02-99……	国勢調査報告@昭和５０年 道府県編 ３９ 高知県	第５巻	詳細集計結果（２０%抽出集計結果）	その２	都
#	100:	761000:	S50-05-02-99……	国勢調査報告@昭和５０年 道府県編 ４０ 福岡県	第５巻	詳細集計結果（２０%抽出集計結果）	その２	都

100: 762000: S50-05-02-99・・・・・・ 国勢調査報告@昭和５０年 第５巻 詳細集計結果（２０%抽出集計結果） その２ 都道府県編 ４１ 佐賀県
100: 763000: S50-05-02-99・・・・・・ 国勢調査報告@昭和５０年 第５巻 詳細集計結果（２０%抽出集計結果） その２ 都道府県編 ４２ 長崎県
100: 764000: S50-05-02-99・・・・・・ 国勢調査報告@昭和５０年 第５巻 詳細集計結果（２０%抽出集計結果） その２ 都道府県編 ４３ 熊本県
100: 765000: S50-05-02-99・・・・・・ 国勢調査報告@昭和５０年 第５巻 詳細集計結果（２０%抽出集計結果） その２ 都道府県編 ４４ 大分県
100: 766000: S50-05-02-99・・・・・・ 国勢調査報告@昭和５０年 第５巻 詳細集計結果（２０%抽出集計結果） その２ 都道府県編 ４５ 宮崎県
100: 767000: S50-05-02-99・・・・・・ 国勢調査報告@昭和５０年 第５巻 詳細集計結果（２０%抽出集計結果） その２ 都道府県編 ４６ 鹿児島県
100: 768000: S50-05-02-99・・・・・・ 国勢調査報告@昭和５０年 第５巻 詳細集計結果（２０%抽出集計結果） その２ 都道府県編 ４７ 沖縄県
100: 769000: S50-06-01・・・・・・・・ 国勢調査報告@昭和５０年 第６巻 特別集計結果（１%抽出集計結果） 母とその同居児
100: 770000: S50-06-02・・・・・・・・ 国勢調査@昭和５０年 特別集計結果（１%抽出集計結果） 職業・産業
100: 771000: S50-07・・・・・・・・・・・ 国勢調査@昭和５０年 ２０%速報集計による市町村別主要結果
100: 772000: S50-08-01・・・・・・・・・ 国勢調査@昭和５０年 速報シリーズ No. 1 全国都道府県市区町村別人口概数
100: 773000: S50-08-02・・・・・・・・・ 国勢調査@昭和５０年 速報シリーズ No. 2 全国都道府県市区町村別人口（世帯名簿による人口）
100: 774000: S50-08-03・・・・・・・・・ 国勢調査@昭和５０年 速報シリーズ No. 3 全国都道府県市区町村別人口及び世帯数（確定数）
100: 775000: S50-08-04・・・・・・・・・ 国勢調査@昭和５０年 速報シリーズ No. 4 全国速報集計結果（１%抽出集計結果）
100: 776000: S50-08-05-01・・・・・・ 国勢調査@昭和５０年 速報シリーズ No. 5 都道府県市区町村別速報集計結果（２０%抽出集計結果） 第１部 北海道・東北
100: 777000: S50-08-05-02・・・・・・ 国勢調査@昭和５０年 速報シリーズ No. 5 都道府県市区町村別速報集計結果（２０%抽出集計結果） 第２部 関東
100: 778000: S50-08-05-03・・・・・・ 国勢調査@昭和５０年 速報シリーズ No. 5 都道府県市区町村別速報集計結果（２０%抽出集計結果） 第３部 中部
100: 779000: S50-08-05-04・・・・・・ 国勢調査@昭和５０年 速報シリーズ No. 5 都道府県市区町村別速報集計結果（２０%抽出集計結果） 第４部 近畿
100: 780000: S50-08-05-05・・・・・・ 国勢調査@昭和５０年 速報シリーズ No. 5 都道府県市区町村別速報集計結果（２０%抽出集計結果） 第５部 中国・四国
100: 781000: S50-08-05-06・・・・・・ 国勢調査@昭和５０年 速報シリーズ No. 5 都道府県市区町村別速報集計結果（２０%抽出集計結果） 第６部 九州
100: 782000: S50-08-06・・・・・・・・・ 国勢調査@昭和５０年 速報シリーズ No. 6 人口集中地区別人口
100: 783000: S50-09-01・・・・・・・・・ 国勢調査@昭和５０年 解説シリーズ No. 1 我が国の人口
100: 784000: S50-09-02-99・・・・・・ 国勢調査@昭和５０年 解説シリーズ No. 2 都道府県の人口 その１ 北海道の人口
100: 785000: S50-09-02-99・・・・・・ 国勢調査@昭和５０年 解説シリーズ No. 2 都道府県の人口 その２ 青森県の人口
100: 786000: S50-09-02-99・・・・・・ 国勢調査@昭和５０年 解説シリーズ No. 2 都道府県の人口 その３ 岩手県の人口
100: 787000: S50-09-02-99・・・・・・ 国勢調査@昭和５０年 解説シリーズ No. 2 都道府県の人口 その４ 宮城県の人口
100: 788000: S50-09-02-99・・・・・・ 国勢調査@昭和５０年 解説シリーズ No. 2 都道府県の人口 その５ 秋田県の人口
100: 789000: S50-09-02-99・・・・・・ 国勢調査@昭和５０年 解説シリーズ No. 2 都道府県の人口 その６ 山形県の人口
100: 790000: S50-09-02-99・・・・・・ 国勢調査@昭和５０年 解説シリーズ No. 2 都道府県の人口 その７ 福島県の人口
100: 791000: S50-09-02-99・・・・・・ 国勢調査@昭和５０年 解説シリーズ No. 2 都道府県の人口 その８ 茨城県の人口
100: 792000: S50-09-02-99・・・・・・ 国勢調査@昭和５０年 解説シリーズ No. 2 都道府県の人口 その９ 栃木県の人口
100: 793000: S50-09-02-99・・・・・・ 国勢調査@昭和５０年 解説シリーズ No. 2 都道府県の人口 その１０ 群馬県の人口
100: 794000: S50-09-02-99・・・・・・ 国勢調査@昭和５０年 解説シリーズ No. 2 都道府県の人口 その１１ 埼玉県の人口
100: 795000: S50-09-02-99・・・・・・ 国勢調査@昭和５０年 解説シリーズ No. 2 都道府県の人口 その１２ 千葉県の人口
100: 796000: S50-09-02-99・・・・・・ 国勢調査@昭和５０年 解説シリーズ No. 2 都道府県の人口 その１３ 東京都の人口
100: 797000: S50-09-02-99・・・・・・ 国勢調査@昭和５０年 解説シリーズ No. 2 都道府県の人口 その１４ 神奈川県の人口
100: 798000: S50-09-02-99・・・・・・ 国勢調査@昭和５０年 解説シリーズ No. 2 都道府県の人口 その１５ 新潟県の人口
100: 799000: S50-09-02-99・・・・・・ 国勢調査@昭和５０年 解説シリーズ No. 2 都道府県の人口 その１６ 富山県の

人口
100: 800000: S50-09-02-99・・・・・・ 国勢調査@昭和５０年 解説シリーズ No. 2 都道府県の人口 その１７ 石川県の人口
100: 801000: S50-09-02-99・・・・・・ 国勢調査@昭和５０年 解説シリーズ No. 2 都道府県の人口 その１８ 福井県の人口
100: 802000: S50-09-02-99・・・・・・ 国勢調査@昭和５０年 解説シリーズ No. 2 都道府県の人口 その１９ 山梨県の人口
100: 803000: S50-09-02-99・・・・・・ 国勢調査@昭和５０年 解説シリーズ No. 2 都道府県の人口 その２０ 長野県の人口
100: 804000: S50-09-02-99・・・・・・ 国勢調査@昭和５０年 解説シリーズ No. 2 都道府県の人口 その２１ 岐阜県の人口
100: 805000: S50-09-02-99・・・・・・ 国勢調査@昭和５０年 解説シリーズ No. 2 都道府県の人口 その２２ 静岡県の人口
100: 806000: S50-09-02-99・・・・・・ 国勢調査@昭和５０年 解説シリーズ No. 2 都道府県の人口 その２３ 愛知県の人口
100: 807000: S50-09-02-99・・・・・・ 国勢調査@昭和５０年 解説シリーズ No. 2 都道府県の人口 その２４ 三重県の人口
100: 808000: S50-09-02-99・・・・・・ 国勢調査@昭和５０年 解説シリーズ No. 2 都道府県の人口 その２５ 滋賀県の人口
100: 809000: S50-09-02-99・・・・・・ 国勢調査@昭和５０年 解説シリーズ No. 2 都道府県の人口 その２６ 京都府の人口
100: 810000: S50-09-02-99・・・・・・ 国勢調査@昭和５０年 解説シリーズ No. 2 都道府県の人口 その２７ 大阪府の人口
100: 811000: S50-09-02-99・・・・・・ 国勢調査@昭和５０年 解説シリーズ No. 2 都道府県の人口 その２８ 兵庫県の人口
100: 812000: S50-09-02-99・・・・・・ 国勢調査@昭和５０年 解説シリーズ No. 2 都道府県の人口 その２９ 奈良県の人口
100: 813000: S50-09-02-99・・・・・・ 国勢調査@昭和５０年 解説シリーズ No. 2 都道府県の人口 その３０ 和歌山県の人口
100: 814000: S50-09-02-99・・・・・・ 国勢調査@昭和５０年 解説シリーズ No. 2 都道府県の人口 その３１ 鳥取県の人口
100: 815000: S50-09-02-99・・・・・・ 国勢調査@昭和５０年 解説シリーズ No. 2 都道府県の人口 その３２ 島根県の人口
100: 816000: S50-09-02-99・・・・・・ 国勢調査@昭和５０年 解説シリーズ No. 2 都道府県の人口 その３３ 岡山県の人口
100: 817000: S50-09-02-99・・・・・・ 国勢調査@昭和５０年 解説シリーズ No. 2 都道府県の人口 その３４ 広島県の人口
100: 818000: S50-09-02-99・・・・・・ 国勢調査@昭和５０年 解説シリーズ No. 2 都道府県の人口 その３５ 山口県の人口
100: 819000: S50-09-02-99・・・・・・ 国勢調査@昭和５０年 解説シリーズ No. 2 都道府県の人口 その３６ 徳島県の人口
100: 820000: S50-09-02-99・・・・・・ 国勢調査@昭和５０年 解説シリーズ No. 2 都道府県の人口 その３７ 香川県の人口
100: 821000: S50-09-02-99・・・・・・ 国勢調査@昭和５０年 解説シリーズ No. 2 都道府県の人口 その３８ 愛媛県の人口
100: 822000: S50-09-02-99・・・・・・ 国勢調査@昭和５０年 解説シリーズ No. 2 都道府県の人口 その３９ 高知県の人口
100: 823000: S50-09-02-99・・・・・・ 国勢調査@昭和５０年 解説シリーズ No. 2 都道府県の人口 その４０ 福岡県の人口
100: 824000: S50-09-02-99・・・・・・ 国勢調査@昭和５０年 解説シリーズ No. 2 都道府県の人口 その４１ 佐賀県の人口
100: 825000: S50-09-02-99・・・・・・ 国勢調査@昭和５０年 解説シリーズ No. 2 都道府県の人口 その４２ 長崎県の人口
100: 826000: S50-09-02-99・・・・・・ 国勢調査@昭和５０年 解説シリーズ No. 2 都道府県の人口 その４３ 熊本県の人口
100: 827000: S50-09-02-99・・・・・・ 国勢調査@昭和５０年 解説シリーズ No. 2 都道府県の人口 その４４ 大分県の人口
100: 828000: S50-09-02-99・・・・・・ 国勢調査@昭和５０年 解説シリーズ No. 2 都道府県の人口 その４５ 宮崎県の人口
100: 829000: S50-09-02-99・・・・・・ 国勢調査@昭和５０年 解説シリーズ No. 2 都道府県の人口 その４６ 鹿児島県の人口
100: 830000: S50-09-02-99・・・・・・ 国勢調査@昭和５０年 解説シリーズ No. 2 都道府県の人口 その４７ 沖縄県の人口
100: 831000: S50-09-03・・・・・・・・ 国勢調査@昭和５０年 解説シリーズ No. 3 日本の人口
100: 832000: S50-10-01・・・・・・・・ 国勢調査@昭和５０年 資料シリーズ No. 1 従業地・通学地（通勤・通学人口及び昼間人口）
100: 833000: S50-10-02・・・・・・・・ 国勢調査@昭和５０年 資料シリーズ No. 2 大都市圏の人口
100: 834000: S50-10-03・・・・・・・・ 国勢調査@昭和５０年 資料シリーズ No. 3 市町村・人口集中地区の人口階級別集計結果
100: 835000: S50-11-01・・・・・・・・ 国勢調査@昭和５０年 調査区関連シリーズ No. 1 調査区関係資料利用の手引（概

				要編）
#	100:	836000:	S50-11-02・・・・・・・・・・	国勢調査@昭和５０年　調査区関連シリーズ　Ｎｏ．２　調査区関係資料利用の手引（標本調査基礎資料編）
#	100:	837000:	S50-11-03・・・・・・・・・・	国勢調査@昭和５０年　調査区関連シリーズ　Ｎｏ．３　我が国の人口集中地区
#	100:	838000:	S50-11-04-01・・・・・・	国勢調査@昭和５０年　調査区関連シリーズ　Ｎｏ．４〔１〕　国勢統計区編
#	100:	839000:	S50-11-04-02・・・・・・	国勢調査@昭和５０年　調査区関連シリーズ　Ｎｏ．４〔２〕　国勢統計区境界図
#	100:	840000:	S50-12-01・・・・・・・・・・	国勢調査報告@昭和５０年　日本人口地図シリーズ　１　市区町村別人口分布
#	100:	841000:	S50-12-02・・・・・・・・・・	国勢調査報告@昭和５０年　日本人口地図シリーズ　２　市区町村別人口密度
#	100:	842000:	S50-12-03・・・・・・・・・・	国勢調査報告@昭和５０年　日本人口地図シリーズ　３　市区町村別人口増減率
#	100:	843000:	S50-12-04・・・・・・・・・・	国勢調査報告@昭和５０年　日本人口地図シリーズ　４　市区町村別生産年齢人口の割合
#	100:	844000:	S50-12-05・・・・・・・・・・	国勢調査報告@昭和５０年　日本人口地図シリーズ　５　市区町村別老年化指数
#	100:	845000:	S50-12-06・・・・・・・・・・	国勢調査報告@昭和５０年　日本人口地図シリーズ　６　市区町村別従属人口指数
#	100:	846000:	S50-12-07・・・・・・・・・・	国勢調査報告@昭和５０年　日本人口地図シリーズ　７　市区町村別一世帯当たり平均人員
#	100:	847000:	S50-12-08・・・・・・・・・・	国勢調査報告@昭和５０年　日本人口地図シリーズ　８　市区町村別核家族世帯の割合
#	100:	848000:	S50-12-09・・・・・・・・・・	国勢調査報告@昭和５０年　日本人口地図シリーズ　９　市区町村別雇用者世帯の割合
#	100:	849000:	S50-12-10・・・・・・・・・・	国勢調査報告@昭和５０年　日本人口地図シリーズ　１０　市区町村別一人当たり平均畳数
#	100:	850000:	S50-12-11・・・・・・・・・・	国勢調査報告@昭和５０年　日本人口地図シリーズ　１１　市区町村別第一次産業就業者数と増減率
#	100:	851000:	S50-12-12・・・・・・・・・・	国勢調査報告@昭和５０年　日本人口地図シリーズ　１２　市区町村別第二次産業就業者数と増減率
#	100:	852000:	S50-12-13・・・・・・・・・・	国勢調査報告@昭和５０年　日本人口地図シリーズ　１３　市区町村別第三次産業就業者数と増減率
#	100:	853000:	S50-12-14・・・・・・・・・・	国勢調査報告@昭和５０年　日本人口地図シリーズ　１４　市区町村別産業（３部門）別就業者の割合
#	100:	854000:	S50-12-15・・・・・・・・・・	国勢調査報告@昭和５０年　日本人口地図シリーズ　１５　市区町村別事務・技術・管理関係職業従事者と生産・運輸関係職業従事者の比較
#	100:	855000:	S50-12-16・・・・・・・・・・	国勢調査報告@昭和５０年　日本人口地図シリーズ　１６　市区町村別昼夜間人口比率
#	100:	856000:	S50-12-17・・・・・・・・・・	国勢調査報告@昭和５０年　日本人口地図シリーズ　１７　大都市への通勤・通学人口
#	100:	857000:	S50-12-18・・・・・・・・・・	国勢調査報告@昭和５０年　日本人口地図シリーズ　１８　市区町村別転入人口の比率
#	100:	858000:	S50-12-19・・・・・・・・・・	国勢調査報告@昭和５０年　日本人口地図シリーズ　１９　市区町村別老人のいる世帯の割合
#	100:	859000:	S50-12-20・・・・・・・・・・	国勢調査報告@昭和５０年　日本人口地図シリーズ　２０　市区町村別人口１００人当たり小売業及び対個人サービス業従業者数
#	100:	860000:	S50-12-21・・・・・・・・・・	国勢調査報告@昭和５０年　日本人口地図シリーズ　２１　市区町村別従業地による第一次産業就業者の割合
#	100:	861000:	S50-12-22・・・・・・・・・・	国勢調査報告@昭和５０年　日本人口地図シリーズ　２２　市区町村別従業地による第二次産業就業者の割合
#	100:	862000:	S50-12-23・・・・・・・・・・	国勢調査報告@昭和５０年　日本人口地図シリーズ　２３　市区町村別従業地による第三次産業就業者の割合
#	100:	863000:	S50-13・・・・・・・・・・・・・	国勢調査@昭和５０年　市区町村界楽図
#	100:	864000:	S50-14-01-01・・・・・・	国勢調査結果@昭和５０年　地域メッシュ統計報告　首都圏編　人口　カラーメッシュマップ
#	100:	865000:	S50-14-01-02・・・・・・	国勢調査結果@昭和５０年　地域メッシュ統計報告　首都圏編　人口・世帯　デジタルメッシュマップ
#	100:	866000:	S50-14-02-01・・・・・・	国勢調査結果@昭和５０年　地域メッシュ統計報告　北海道地方編　人口　カラーメッシュマップ
#	100:	867000:	S50-14-02-02・・・・・・	国勢調査結果@昭和５０年　地域メッシュ統計報告　北海道地方編　人口・世帯　デジタルメッシュマップ
#	100:	868000:	S50-14-03-01・・・・・・	国勢調査結果@昭和５０年　地域メッシュ統計報告　東北地方編　人口　カラーメッシュマップ
#	100:	869000:	S50-14-03-02・・・・・・	国勢調査結果@昭和５０年　地域メッシュ統計報告　東北地方編　人口・世帯　デジタルメッシュマップ
#	100:	870000:	S50-14-04-01・・・・・・	国勢調査結果@昭和５０年　地域メッシュ統計報告　中部・近畿地方編　人口　カラーメッシュマップ
#	100:	871000:	S50-14-04-02・・・・・・	国勢調査結果@昭和５０年　地域メッシュ統計報告　中部・近畿地方編　人口・世帯　デジタルメッシュマップ
#	100:	872000:	S50-14-05-01・・・・・・	国勢調査結果@昭和５０年　地域メッシュ統計報告　中国・四国地方編　人口　カラーメッシュマップ
#	100:	873000:	S50-14-05-02・・・・・・	国勢調査結果@昭和５０年　地域メッシュ統計報告　中国・四国地方編　人口・世帯　デジタルメッシュマップ
#	100:	874000:	S50-14-06-01・・・・・・	国勢調査結果@昭和５０年　地域メッシュ統計報告　九州地方編　人口　カラーメッシュマップ
#	100:	875000:	S50-14-06-02・・・・・・	国勢調査結果@昭和５０年　地域メッシュ統計報告　九州地方編　人口・世帯　デジタルメッシュマップ
#	100:	876000:	S50-15・・・・・・・・・・・・・	国勢調査@昭和５０年　日本人口地図作製方法の概要
#	100:	877000:	S55-01・・・・・・・・・・・・・	国勢調査報告@昭和５５年　第１巻　人口総数
#	100:	878000:	S55-02-01-01・・・・・・	国勢調査報告@昭和５５年　第２巻　基本集計結果　１　〔人口・世帯の基本属性〕　その１　全国編

#	100:	879000:	S55-02-01-02-99・・・	国勢調査報告@昭和５５年 第２巻 の２ 都道府県・市区町村編 ０１	基本集計結果	1	〔人口・世帯の基本属性〕	そ 北海道（１）
#	100:	880000:	S55-02-01-02-99・・・	国勢調査報告@昭和５５年 第２巻 の２ 都道府県・市区町村編 ０１	基本集計結果	1	〔人口・世帯の基本属性〕	そ 北海道（２）
#	100:	881000:	S55-02-01-02-99・・・	国勢調査報告@昭和５５年 第２巻 の２ 都道府県・市区町村編 ０２	基本集計結果	1	〔人口・世帯の基本属性〕	そ 青森県
#	100:	882000:	S55-02-01-02-99・・・	国勢調査報告@昭和５５年 第２巻 の２ 都道府県・市区町村編 ０３	基本集計結果	1	〔人口・世帯の基本属性〕	そ 岩手県
#	100:	883000:	S55-02-01-02-99・・・	国勢調査報告@昭和５５年 第２巻 の２ 都道府県・市区町村編 ０４	基本集計結果	1	〔人口・世帯の基本属性〕	そ 宮城県
#	100:	884000:	S55-02-01-02-99・・・	国勢調査報告@昭和５５年 第２巻 の２ 都道府県・市区町村編 ０５	基本集計結果	1	〔人口・世帯の基本属性〕	そ 秋田県
#	100:	885000:	S55-02-01-02-99・・・	国勢調査報告@昭和５５年 第２巻 の２ 都道府県・市区町村編 ０６	基本集計結果	1	〔人口・世帯の基本属性〕	そ 山形県
#	100:	886000:	S55-02-01-02-99・・・	国勢調査報告@昭和５５年 第２巻 の２ 都道府県・市区町村編 ０７	基本集計結果	1	〔人口・世帯の基本属性〕	そ 福島県
#	100:	887000:	S55-02-01-02-99・・・	国勢調査報告@昭和５５年 第２巻 の２ 都道府県・市区町村編 ０８	基本集計結果	1	〔人口・世帯の基本属性〕	そ 茨城県
#	100:	888000:	S55-02-01-02-99・・・	国勢調査報告@昭和５５年 第２巻 の２ 都道府県・市区町村編 ０９	基本集計結果	1	〔人口・世帯の基本属性〕	そ 栃木県
#	100:	889000:	S55-02-01-02-99・・・	国勢調査報告@昭和５５年 第２巻 の２ 都道府県・市区町村編 １０	基本集計結果	1	〔人口・世帯の基本属性〕	そ 群馬県
#	100:	890000:	S55-02-01-02-99・・・	国勢調査報告@昭和５５年 第２巻 の２ 都道府県・市区町村編 １１	基本集計結果	1	〔人口・世帯の基本属性〕	そ 埼玉県
#	100:	891000:	S55-02-01-02-99・・・	国勢調査報告@昭和５５年 第２巻 の２ 都道府県・市区町村編 １２	基本集計結果	1	〔人口・世帯の基本属性〕	そ 千葉県
#	100:	892000:	S55-02-01-02-99・・・	国勢調査報告@昭和５５年 第２巻 の２ 都道府県・市区町村編 １３	基本集計結果	1	〔人口・世帯の基本属性〕	そ 東京都
#	100:	893000:	S55-02-01-02-99・・・	国勢調査報告@昭和５５年 第２巻 の２ 都道府県・市区町村編 １４	基本集計結果	1	〔人口・世帯の基本属性〕	そ 神奈川県
#	100:	894000:	S55-02-01-02-99・・・	国勢調査報告@昭和５５年 第２巻 の２ 都道府県・市区町村編 １５	基本集計結果	1	〔人口・世帯の基本属性〕	そ 新潟県
#	100:	895000:	S55-02-01-02-99・・・	国勢調査報告@昭和５５年 第２巻 の２ 都道府県・市区町村編 １６	基本集計結果	1	〔人口・世帯の基本属性〕	そ 富山県
#	100:	896000:	S55-02-01-02-99・・・	国勢調査報告@昭和５５年 第２巻 の２ 都道府県・市区町村編 １７	基本集計結果	1	〔人口・世帯の基本属性〕	そ 石川県
#	100:	897000:	S55-02-01-02-99・・・	国勢調査報告@昭和５５年 第２巻 の２ 都道府県・市区町村編 １８	基本集計結果	1	〔人口・世帯の基本属性〕	そ 福井県
#	100:	898000:	S55-02-01-02-99・・・	国勢調査報告@昭和５５年 第２巻 の２ 都道府県・市区町村編 １９	基本集計結果	1	〔人口・世帯の基本属性〕	そ 山梨県
#	100:	899000:	S55-02-01-02-99・・・	国勢調査報告@昭和５５年 第２巻 の２ 都道府県・市区町村編 ２０	基本集計結果	1	〔人口・世帯の基本属性〕	そ 長野県
#	100:	900000:	S55-02-01-02-99・・・	国勢調査報告@昭和５５年 第２巻 の２ 都道府県・市区町村編 ２１	基本集計結果	1	〔人口・世帯の基本属性〕	そ 岐阜県
#	100:	901000:	S55-02-01-02-99・・・	国勢調査報告@昭和５５年 第２巻 の２ 都道府県・市区町村編 ２２	基本集計結果	1	〔人口・世帯の基本属性〕	そ 静岡県
#	100:	902000:	S55-02-01-02-99・・・	国勢調査報告@昭和５５年 第２巻 の２ 都道府県・市区町村編 ２３	基本集計結果	1	〔人口・世帯の基本属性〕	そ 愛知県
#	100:	903000:	S55-02-01-02-99・・・	国勢調査報告@昭和５５年 第２巻 の２ 都道府県・市区町村編 ２４	基本集計結果	1	〔人口・世帯の基本属性〕	そ 三重県
#	100:	904000:	S55-02-01-02-99・・・	国勢調査報告@昭和５５年 第２巻 の２ 都道府県・市区町村編 ２５	基本集計結果	1	〔人口・世帯の基本属性〕	そ 滋賀県
#	100:	905000:	S55-02-01-02-99・・・	国勢調査報告@昭和５５年 第２巻 の２ 都道府県・市区町村編 ２６	基本集計結果	1	〔人口・世帯の基本属性〕	そ 京都府
#	100:	906000:	S55-02-01-02-99・・・	国勢調査報告@昭和５５年 第２巻 の２ 都道府県・市区町村編 ２７	基本集計結果	1	〔人口・世帯の基本属性〕	そ 大阪府
#	100:	907000:	S55-02-01-02-99・・・	国勢調査報告@昭和５５年 第２巻 の２ 都道府県・市区町村編 ２８	基本集計結果	1	〔人口・世帯の基本属性〕	そ 兵庫県
#	100:	908000:	S55-02-01-02-99・・・	国勢調査報告@昭和５５年 第２巻 の２ 都道府県・市区町村編 ２９	基本集計結果	1	〔人口・世帯の基本属性〕	そ 奈良県
#	100:	909000:	S55-02-01-02-99・・・	国勢調査報告@昭和５５年 第２巻 の２ 都道府県・市区町村編 ３０	基本集計結果	1	〔人口・世帯の基本属性〕	そ 和歌山県
#	100:	910000:	S55-02-01-02-99・・・	国勢調査報告@昭和５５年 第２巻 の２ 都道府県・市区町村編 ３１	基本集計結果	1	〔人口・世帯の基本属性〕	そ 鳥取県
#	100:	911000:	S55-02-01-02-99・・・	国勢調査報告@昭和５５年 第２巻 の２ 都道府県・市区町村編 ３２	基本集計結果	1	〔人口・世帯の基本属性〕	そ 島根県
#	100:	912000:	S55-02-01-02-99・・・	国勢調査報告@昭和５５年 第２巻 の２ 都道府県・市区町村編 ３３	基本集計結果	1	〔人口・世帯の基本属性〕	そ 岡山県
#	100:	913000:	S55-02-01-02-99・・・	国勢調査報告@昭和５５年 第２巻 の２ 都道府県・市区町村編 ３４	基本集計結果	1	〔人口・世帯の基本属性〕	そ 広島県

100: 914000: S55-02-01-02-99･･･ 国勢調査報告@昭和５５年 第２巻 基本集計結果 1 〔人口・世帯の基本属性〕 その２ 都道府県・市区町村編 ３５ 山口県
100: 915000: S55-02-01-02-99･･･ 国勢調査報告@昭和５５年 第２巻 基本集計結果 1 〔人口・世帯の基本属性〕 その２ 都道府県・市区町村編 ３６ 徳島県
100: 916000: S55-02-01-02-99･･･ 国勢調査報告@昭和５５年 第２巻 基本集計結果 1 〔人口・世帯の基本属性〕 その２ 都道府県・市区町村編 ３７ 香川県
100: 917000: S55-02-01-02-99･･･ 国勢調査報告@昭和５５年 第２巻 基本集計結果 1 〔人口・世帯の基本属性〕 その２ 都道府県・市区町村編 ３８ 愛媛県
100: 918000: S55-02-01-02-99･･･ 国勢調査報告@昭和５５年 第２巻 基本集計結果 1 〔人口・世帯の基本属性〕 その２ 都道府県・市区町村編 ３９ 高知県
100: 919000: S55-02-01-02-99･･･ 国勢調査報告@昭和５５年 第２巻 基本集計結果 1 〔人口・世帯の基本属性〕 その２ 都道府県・市区町村編 ４０ 福岡県
100: 920000: S55-02-01-02-99･･･ 国勢調査報告@昭和５５年 第２巻 基本集計結果 1 〔人口・世帯の基本属性〕 その２ 都道府県・市区町村編 ４１ 佐賀県
100: 921000: S55-02-01-02-99･･･ 国勢調査報告@昭和５５年 第２巻 基本集計結果 1 〔人口・世帯の基本属性〕 その２ 都道府県・市区町村編 ４２ 長崎県
100: 922000: S55-02-01-02-99･･･ 国勢調査報告@昭和５５年 第２巻 基本集計結果 1 〔人口・世帯の基本属性〕 その２ 都道府県・市区町村編 ４３ 熊本県
100: 923000: S55-02-01-02-99･･･ 国勢調査報告@昭和５５年 第２巻 基本集計結果 1 〔人口・世帯の基本属性〕 その２ 都道府県・市区町村編 ４４ 大分県
100: 924000: S55-02-01-02-99･･･ 国勢調査報告@昭和５５年 第２巻 基本集計結果 1 〔人口・世帯の基本属性〕 その２ 都道府県・市区町村編 ４５ 宮崎県
100: 925000: S55-02-01-02-99･･･ 国勢調査報告@昭和５５年 第２巻 基本集計結果 1 〔人口・世帯の基本属性〕 その２ 都道府県・市区町村編 ４６ 鹿児島県
100: 926000: S55-02-01-02-99･･･ 国勢調査報告@昭和５５年 第２巻 基本集計結果 1 〔人口・世帯の基本属性〕 その２ 都道府県・市区町村編 ４７ 沖縄県
100: 927000: S55-03-02-01･･･････ 国勢調査報告@昭和５５年 第３巻 基本集計結果 2 〔職業構成・特定世帯の状況〕 その１ 全国編
100: 928000: S55-03-02-02-99･･･ 国勢調査報告@昭和５５年 第３巻 基本集計結果 2 〔職業構成・特定世帯の状況〕 その２ 都道府県・市区町村編 ０１ 北海道
100: 929000: S55-03-02-02-99･･･ 国勢調査報告@昭和５５年 第３巻 基本集計結果 2 〔職業構成・特定世帯の状況〕 その２ 都道府県・市区町村編 ０２ 青森県
100: 930000: S55-03-02-02-99･･･ 国勢調査報告@昭和５５年 第３巻 基本集計結果 2 〔職業構成・特定世帯の状況〕 その２ 都道府県・市区町村編 ０３ 岩手県
100: 931000: S55-03-02-02-99･･･ 国勢調査報告@昭和５５年 第３巻 基本集計結果 2 〔職業構成・特定世帯の状況〕 その２ 都道府県・市区町村編 ０４ 宮城県
100: 932000: S55-03-02-02-99･･･ 国勢調査報告@昭和５５年 第３巻 基本集計結果 2 〔職業構成・特定世帯の状況〕 その２ 都道府県・市区町村編 ０５ 秋田県
100: 933000: S55-03-02-02-99･･･ 国勢調査報告@昭和５５年 第３巻 基本集計結果 2 〔職業構成・特定世帯の状況〕 その２ 都道府県・市区町村編 ０６ 山形県
100: 934000: S55-03-02-02-99･･･ 国勢調査報告@昭和５５年 第３巻 基本集計結果 2 〔職業構成・特定世帯の状況〕 その２ 都道府県・市区町村編 ０７ 福島県
100: 935000: S55-03-02-02-99･･･ 国勢調査報告@昭和５５年 第３巻 基本集計結果 2 〔職業構成・特定世帯の状況〕 その２ 都道府県・市区町村編 ０８ 茨城県
100: 936000: S55-03-02-02-99･･･ 国勢調査報告@昭和５５年 第３巻 基本集計結果 2 〔職業構成・特定世帯の状況〕 その２ 都道府県・市区町村編 ０９ 栃木県
100: 937000: S55-03-02-02-99･･･ 国勢調査報告@昭和５５年 第３巻 基本集計結果 2 〔職業構成・特定世帯の状況〕 その２ 都道府県・市区町村編 １０ 群馬県
100: 938000: S55-03-02-02-99･･･ 国勢調査報告@昭和５５年 第３巻 基本集計結果 2 〔職業構成・特定世帯の状況〕 その２ 都道府県・市区町村編 １１ 埼玉県
100: 939000: S55-03-02-02-99･･･ 国勢調査報告@昭和５５年 第３巻 基本集計結果 2 〔職業構成・特定世帯の状況〕 その２ 都道府県・市区町村編 １２ 千葉県
100: 940000: S55-03-02-02-99･･･ 国勢調査報告@昭和５５年 第３巻 基本集計結果 2 〔職業構成・特定世帯の状況〕 その２ 都道府県・市区町村編 １３ 東京都
100: 941000: S55-03-02-02-99･･･ 国勢調査報告@昭和５５年 第３巻 基本集計結果 2 〔職業構成・特定世帯の状況〕 その２ 都道府県・市区町村編 １４ 神奈川県
100: 942000: S55-03-02-02-99･･･ 国勢調査報告@昭和５５年 第３巻 基本集計結果 2 〔職業構成・特定世帯の状況〕 その２ 都道府県・市区町村編 １５ 新潟県
100: 943000: S55-03-02-02-99･･･ 国勢調査報告@昭和５５年 第３巻 基本集計結果 2 〔職業構成・特定世帯の状況〕 その２ 都道府県・市区町村編 １６ 富山県
100: 944000: S55-03-02-02-99･･･ 国勢調査報告@昭和５５年 第３巻 基本集計結果 2 〔職業構成・特定世帯の状況〕 その２ 都道府県・市区町村編 １７ 石川県
100: 945000: S55-03-02-02-99･･･ 国勢調査報告@昭和５５年 第３巻 基本集計結果 2 〔職業構成・特定世帯の状況〕 その２ 都道府県・市区町村編 １８ 福井県
100: 946000: S55-03-02-02-99･･･ 国勢調査報告@昭和５５年 第３巻 基本集計結果 2 〔職業構成・特定世帯の状況〕 その２ 都道府県・市区町村編 １９ 山梨県
100: 947000: S55-03-02-02-99･･･ 国勢調査報告@昭和５５年 第３巻 基本集計結果 2 〔職業構成・特定世帯の状況〕 その２ 都道府県・市区町村編 ２０ 長野県
100: 948000: S55-03-02-02-99･･･ 国勢調査報告@昭和５５年 第３巻 基本集計結果 2 〔職業構成・特定世帯の状況〕 その２ 都道府県・市区町村編 ２１ 岐阜県

100: 949000: S55-03-02-02-99･･･ 国勢調査報告@昭和５５年 第３巻 基本集計結果 ２ 〔職業構成・特定世帯の状況〕
その２ 都道府県・市区町村編 ２２ 静岡県
100: 950000: S55-03-02-02-99･･･ 国勢調査報告@昭和５５年 第３巻 基本集計結果 ２ 〔職業構成・特定世帯の状況〕
その２ 都道府県・市区町村編 ２３ 愛知県
100: 951000: S55-03-02-02-99･･･ 国勢調査報告@昭和５５年 第３巻 基本集計結果 ２ 〔職業構成・特定世帯の状況〕
その２ 都道府県・市区町村編 ２４ 三重県
100: 952000: S55-03-02-02-99･･･ 国勢調査報告@昭和５５年 第３巻 基本集計結果 ２ 〔職業構成・特定世帯の状況〕
その２ 都道府県・市区町村編 ２５ 滋賀県
100: 953000: S55-03-02-02-99･･･ 国勢調査報告@昭和５５年 第３巻 基本集計結果 ２ 〔職業構成・特定世帯の状況〕
その２ 都道府県・市区町村編 ２６ 京都府
100: 954000: S55-03-02-02-99･･･ 国勢調査報告@昭和５５年 第３巻 基本集計結果 ２ 〔職業構成・特定世帯の状況〕
その２ 都道府県・市区町村編 ２７ 大阪府
100: 955000: S55-03-02-02-99･･･ 国勢調査報告@昭和５５年 第３巻 基本集計結果 ２ 〔職業構成・特定世帯の状況〕
その２ 都道府県・市区町村編 ２８ 兵庫県
100: 956000: S55-03-02-02-99･･･ 国勢調査報告@昭和５５年 第３巻 基本集計結果 ２ 〔職業構成・特定世帯の状況〕
その２ 都道府県・市区町村編 ２９ 奈良県
100: 957000: S55-03-02-02-99･･･ 国勢調査報告@昭和５５年 第３巻 基本集計結果 ２ 〔職業構成・特定世帯の状況〕
その２ 都道府県・市区町村編 ３０ 和歌山県
100: 958000: S55-03-02-02-99･･･ 国勢調査報告@昭和５５年 第３巻 基本集計結果 ２ 〔職業構成・特定世帯の状況〕
その２ 都道府県・市区町村編 ３１ 鳥取県
100: 959000: S55-03-02-02-99･･･ 国勢調査報告@昭和５５年 第３巻 基本集計結果 ２ 〔職業構成・特定世帯の状況〕
その２ 都道府県・市区町村編 ３２ 島根県
100: 960000: S55-03-02-02-99･･･ 国勢調査報告@昭和５５年 第３巻 基本集計結果 ２ 〔職業構成・特定世帯の状況〕
その２ 都道府県・市区町村編 ３３ 岡山県
100: 961000: S55-03-02-02-99･･･ 国勢調査報告@昭和５５年 第３巻 基本集計結果 ２ 〔職業構成・特定世帯の状況〕
その２ 都道府県・市区町村編 ３４ 広島県
100: 962000: S55-03-02-02-99･･･ 国勢調査報告@昭和５５年 第３巻 基本集計結果 ２ 〔職業構成・特定世帯の状況〕
その２ 都道府県・市区町村編 ３５ 山口県
100: 963000: S55-03-02-02-99･･･ 国勢調査報告@昭和５５年 第３巻 基本集計結果 ２ 〔職業構成・特定世帯の状況〕
その２ 都道府県・市区町村編 ３６ 徳島県
100: 964000: S55-03-02-02-99･･･ 国勢調査報告@昭和５５年 第３巻 基本集計結果 ２ 〔職業構成・特定世帯の状況〕
その２ 都道府県・市区町村編 ３７ 香川県
100: 965000: S55-03-02-02-99･･･ 国勢調査報告@昭和５５年 第３巻 基本集計結果 ２ 〔職業構成・特定世帯の状況〕
その２ 都道府県・市区町村編 ３８ 愛媛県
100: 966000: S55-03-02-02-99･･･ 国勢調査報告@昭和５５年 第３巻 基本集計結果 ２ 〔職業構成・特定世帯の状況〕
その２ 都道府県・市区町村編 ３９ 高知県
100: 967000: S55-03-02-02-99･･･ 国勢調査報告@昭和５５年 第３巻 基本集計結果 ２ 〔職業構成・特定世帯の状況〕
その２ 都道府県・市区町村編 ４０ 福岡県
100: 968000: S55-03-02-02-99･･･ 国勢調査報告@昭和５５年 第３巻 基本集計結果 ２ 〔職業構成・特定世帯の状況〕
その２ 都道府県・市区町村編 ４１ 佐賀県
100: 969000: S55-03-02-02-99･･･ 国勢調査報告@昭和５５年 第３巻 基本集計結果 ２ 〔職業構成・特定世帯の状況〕
その２ 都道府県・市区町村編 ４２ 長崎県
100: 970000: S55-03-02-02-99･･･ 国勢調査報告@昭和５５年 第３巻 基本集計結果 ２ 〔職業構成・特定世帯の状況〕
その２ 都道府県・市区町村編 ４３ 熊本県
100: 971000: S55-03-02-02-99･･･ 国勢調査報告@昭和５５年 第３巻 基本集計結果 ２ 〔職業構成・特定世帯の状況〕
その２ 都道府県・市区町村編 ４４ 大分県
100: 972000: S55-03-02-02-99･･･ 国勢調査報告@昭和５５年 第３巻 基本集計結果 ２ 〔職業構成・特定世帯の状況〕
その２ 都道府県・市区町村編 ４５ 宮崎県
100: 973000: S55-03-02-02-99･･･ 国勢調査報告@昭和５５年 第３巻 基本集計結果 ２ 〔職業構成・特定世帯の状況〕
その２ 都道府県・市区町村編 ４６ 鹿児島県
100: 974000: S55-03-02-02-99･･･ 国勢調査報告@昭和５５年 第３巻 基本集計結果 ２ 〔職業構成・特定世帯の状況〕
その２ 都道府県・市区町村編 ４７ 沖縄県
100: 975000: S55-04-01-01･･･････ 国勢調査報告@昭和５５年 第４巻 抽出詳細集計結果（２０%抽出集計結果） その１
全国編 第１部 労働力状態，産業，職業，従業上の地位
100: 976000: S55-04-01-02･･･････ 国勢調査報告@昭和５５年 第４巻 抽出詳細集計結果（２０%抽出集計結果） その１
全国編 第２部 社会経済分類，入居時期，世帯の家族類型，教育程度，経済構成，家計の収入の種類
100: 977000: S55-04-01-03･･･････ 国勢調査報告@昭和５５年 第４巻 抽出詳細集計結果（２０%抽出集計結果） その１
全国編 第３部 住居の状態，夫婦の労働力状態，母とその同居児
100: 978000: S55-04-02-99･･･････ 国勢調査報告@昭和５５年 第４巻 抽出詳細集計結果（２０%抽出集計結果） その２
都道府県編 ０１ 北海道
100: 979000: S55-04-02-99･･･････ 国勢調査報告@昭和５５年 第４巻 抽出詳細集計結果（２０%抽出集計結果） その２
都道府県編 ０２ 青森県
100: 980000: S55-04-02-99･･･････ 国勢調査報告@昭和５５年 第４巻 抽出詳細集計結果（２０%抽出集計結果） その２
都道府県編 ０３ 岩手県
100: 981000: S55-04-02-99･･･････ 国勢調査報告@昭和５５年 第４巻 抽出詳細集計結果（２０%抽出集計結果） その２
都道府県編 ０４ 宮城県
100: 982000: S55-04-02-99･･･････ 国勢調査報告@昭和５５年 第４巻 抽出詳細集計結果（２０%抽出集計結果） その２
都道府県編 ０５ 秋田県
100: 983000: S55-04-02-99･･･････ 国勢調査報告@昭和５５年 第４巻 抽出詳細集計結果（２０%抽出集計結果） その２

都道府県編　０６　山形県
100: 984000: S55-04-02-99…… 国勢調査報告@昭和５５年　第４巻　抽出詳細集計結果（２０%抽出集計結果）　その２
都道府県編　０７　福島県
100: 985000: S55-04-02-99…… 国勢調査報告@昭和５５年　第４巻　抽出詳細集計結果（２０%抽出集計結果）　その２
都道府県編　０８　茨城県
100: 986000: S55-04-02-99…… 国勢調査報告@昭和５５年　第４巻　抽出詳細集計結果（２０%抽出集計結果）　その２
都道府県編　０９　栃木県
100: 987000: S55-04-02-99…… 国勢調査報告@昭和５５年　第４巻　抽出詳細集計結果（２０%抽出集計結果）　その２
都道府県編　１０　群馬県
100: 988000: S55-04-02-99…… 国勢調査報告@昭和５５年　第４巻　抽出詳細集計結果（２０%抽出集計結果）　その２
都道府県編　１１　埼玉県
100: 989000: S55-04-02-99…… 国勢調査報告@昭和５５年　第４巻　抽出詳細集計結果（２０%抽出集計結果）　その２
都道府県編　１２　千葉県
100: 990000: S55-04-02-99…… 国勢調査報告@昭和５５年　第４巻　抽出詳細集計結果（２０%抽出集計結果）　その２
都道府県編　１３　東京都
100: 991000: S55-04-02-99…… 国勢調査報告@昭和５５年　第４巻　抽出詳細集計結果（２０%抽出集計結果）　その２
都道府県編　１４　神奈川県
100: 992000: S55-04-02-99…… 国勢調査報告@昭和５５年　第４巻　抽出詳細集計結果（２０%抽出集計結果）　その２
都道府県編　１５　新潟県
100: 993000: S55-04-02-99…… 国勢調査報告@昭和５５年　第４巻　抽出詳細集計結果（２０%抽出集計結果）　その２
都道府県編　１６　富山県
100: 994000: S55-04-02-99…… 国勢調査報告@昭和５５年　第４巻　抽出詳細集計結果（２０%抽出集計結果）　その２
都道府県編　１７　石川県
100: 995000: S55-04-02-99…… 国勢調査報告@昭和５５年　第４巻　抽出詳細集計結果（２０%抽出集計結果）　その２
都道府県編　１８　福井県
100: 996000: S55-04-02-99…… 国勢調査報告@昭和５５年　第４巻　抽出詳細集計結果（２０%抽出集計結果）　その２
都道府県編　１９　山梨県
100: 997000: S55-04-02-99…… 国勢調査報告@昭和５５年　第４巻　抽出詳細集計結果（２０%抽出集計結果）　その２
都道府県編　２０　長野県
100: 998000: S55-04-02-99…… 国勢調査報告@昭和５５年　第４巻　抽出詳細集計結果（２０%抽出集計結果）　その２
都道府県編　２１　岐阜県
100: 999000: S55-04-02-99…… 国勢調査報告@昭和５５年　第４巻　抽出詳細集計結果（２０%抽出集計結果）　その２
都道府県編　２２　静岡県
100: 1000000: S55-04-02-99…… 国勢調査報告@昭和５５年　第４巻　抽出詳細集計結果（２０%抽出集計結果）　その２
都道府県編　２３　愛知県
100: 1001000: S55-04-02-99…… 国勢調査報告@昭和５５年　第４巻　抽出詳細集計結果（２０%抽出集計結果）　その２
都道府県編　２４　三重県
100: 1002000: S55-04-02-99…… 国勢調査報告@昭和５５年　第４巻　抽出詳細集計結果（２０%抽出集計結果）　その２
都道府県編　２５　滋賀県
100: 1003000: S55-04-02-99…… 国勢調査報告@昭和５５年　第４巻　抽出詳細集計結果（２０%抽出集計結果）　その２
都道府県編　２６　京都府
100: 1004000: S55-04-02-99…… 国勢調査報告@昭和５５年　第４巻　抽出詳細集計結果（２０%抽出集計結果）　その２
都道府県編　２７　大阪府
100: 1005000: S55-04-02-99…… 国勢調査報告@昭和５５年　第４巻　抽出詳細集計結果（２０%抽出集計結果）　その２
都道府県編　２８　兵庫県
100: 1006000: S55-04-02-99…… 国勢調査報告@昭和５５年　第４巻　抽出詳細集計結果（２０%抽出集計結果）　その２
都道府県編　２９　奈良県
100: 1007000: S55-04-02-99…… 国勢調査報告@昭和５５年　第４巻　抽出詳細集計結果（２０%抽出集計結果）　その２
都道府県編　３０　和歌山県
100: 1008000: S55-04-02-99…… 国勢調査報告@昭和５５年　第４巻　抽出詳細集計結果（２０%抽出集計結果）　その２
都道府県編　３１　鳥取県
100: 1009000: S55-04-02-99…… 国勢調査報告@昭和５５年　第４巻　抽出詳細集計結果（２０%抽出集計結果）　その２
都道府県編　３２　島根県
100: 1010000: S55-04-02-99…… 国勢調査報告@昭和５５年　第４巻　抽出詳細集計結果（２０%抽出集計結果）　その２
都道府県編　３３　岡山県
100: 1011000: S55-04-02-99…… 国勢調査報告@昭和５５年　第４巻　抽出詳細集計結果（２０%抽出集計結果）　その２
都道府県編　３４　広島県
100: 1012000: S55-04-02-99…… 国勢調査報告@昭和５５年　第４巻　抽出詳細集計結果（２０%抽出集計結果）　その２
都道府県編　３５　山口県
100: 1013000: S55-04-02-99…… 国勢調査報告@昭和５５年　第４巻　抽出詳細集計結果（２０%抽出集計結果）　その２
都道府県編　３６　徳島県
100: 1014000: S55-04-02-99…… 国勢調査報告@昭和５５年　第４巻　抽出詳細集計結果（２０%抽出集計結果）　その２
都道府県編　３７　香川県
100: 1015000: S55-04-02-99…… 国勢調査報告@昭和５５年　第４巻　抽出詳細集計結果（２０%抽出集計結果）　その２
都道府県編　３８　愛媛県
100: 1016000: S55-04-02-99…… 国勢調査報告@昭和５５年　第４巻　抽出詳細集計結果（２０%抽出集計結果）　その２
都道府県編　３９　高知県
100: 1017000: S55-04-02-99…… 国勢調査報告@昭和５５年　第４巻　抽出詳細集計結果（２０%抽出集計結果）　その２
都道府県編　４０　福岡県
100: 1018000: S55-04-02-99…… 国勢調査報告@昭和５５年　第４巻　抽出詳細集計結果（２０%抽出集計結果）　その２

都道府県編　４１　佐賀県
100: 1019000: S55-04-02-99…… 国勢調査報告@昭和５５年　第４巻　抽出詳細集計結果（２０%抽出集計結果）　その２　都道府県編　４２　長崎県
100: 1020000: S55-04-02-99…… 国勢調査報告@昭和５５年　第４巻　抽出詳細集計結果（２０%抽出集計結果）　その２　都道府県編　４３　熊本県
100: 1021000: S55-04-02-99…… 国勢調査報告@昭和５５年　第４巻　抽出詳細集計結果（２０%抽出集計結果）　その２　都道府県編　４４　大分県
100: 1022000: S55-04-02-99…… 国勢調査報告@昭和５５年　第４巻　抽出詳細集計結果（２０%抽出集計結果）　その２　都道府県編　４５　宮崎県
100: 1023000: S55-04-02-99…… 国勢調査報告@昭和５５年　第４巻　抽出詳細集計結果（２０%抽出集計結果）　その２　都道府県編　４６　鹿児島県
100: 1024000: S55-04-02-99…… 国勢調査報告@昭和５５年　第４巻　抽出詳細集計結果（２０%抽出集計結果）　その２　都道府県編　４７　沖縄県
100: 1025000: S55-05-01-01…… 国勢調査報告@昭和５５年　第５巻　従業地・通学地集計結果　その１　従業地・通学地による人口　男女・年齢・産業　第１部　北海道・東北
100: 1026000: S55-05-01-02…… 国勢調査報告@昭和５５年　第５巻　従業地・通学地集計結果　その１　従業地・通学地による人口　男女・年齢・産業　第２部　関東
100: 1027000: S55-05-01-03…… 国勢調査報告@昭和５５年　第５巻　従業地・通学地集計結果　その１　従業地・通学地による人口　男女・年齢・産業　第３部　中部
100: 1028000: S55-05-01-04…… 国勢調査報告@昭和５５年　第５巻　従業地・通学地集計結果　その１　従業地・通学地による人口　男女・年齢・産業　第４部　近畿
100: 1029000: S55-05-01-05…… 国勢調査報告@昭和５５年　第５巻　従業地・通学地集計結果　その１　従業地・通学地による人口　男女・年齢・産業　第５部　中国・四国
100: 1030000: S55-05-01-06…… 国勢調査報告@昭和５５年　第５巻　従業地・通学地集計結果　その１　従業地・通学地による人口　男女・年齢・産業　第６部　九州・沖縄
100: 1031000: S55-05-02-01…… 国勢調査報告@昭和５５年　第５巻　従業地・通学地集計結果　その２　従業地・通学地による人口　職業（大分類）　第１部　北海道・東北・関東
100: 1032000: S55-05-02-02…… 国勢調査報告@昭和５５年　第５巻　従業地・通学地集計結果　その２　従業地・通学地による人口　職業（大分類）　第２部　中部・近畿
100: 1033000: S55-05-02-03…… 国勢調査報告@昭和５５年　第５巻　従業地・通学地集計結果　その２　従業地・通学地による人口　職業（大分類）　第３部　中国・四国・九州・沖縄
100: 1034000: S55-05-03-01…… 国勢調査報告@昭和５５年　第５巻　従業地・通学地集計結果　その３　従業地・通学地による人口　産業・職業（中分類）　（２０%抽出集計結果）　第１部　北海道・東北・関東
100: 1035000: S55-05-03-02…… 国勢調査報告@昭和５５年　第５巻　従業地・通学地集計結果　その３　従業地・通学地による人口　産業・職業（中分類）　（２０%抽出集計結果）　第２部　中部・近畿
100: 1036000: S55-05-03-03…… 国勢調査報告@昭和５５年　第５巻　従業地・通学地集計結果　その３　従業地・通学地による人口　産業・職業（中分類）　（２０%抽出集計結果）　第３部　中国・四国・九州・沖縄
100: 1037000: S55-05-04-01…… 国勢調査報告@昭和５５年　第５巻　従業地・通学地集計結果　その４　利用交通手段　第１部　北海道・東北・関東
100: 1038000: S55-05-04-02…… 国勢調査報告@昭和５５年　第５巻　従業地・通学地集計結果　その４　利用交通手段　第２部　中部・近畿
100: 1039000: S55-05-04-03…… 国勢調査報告@昭和５５年　第５巻　従業地・通学地集計結果　その４　利用交通手段　第３部　中国・四国・九州・沖縄
100: 1040000: S55-06-01-01…… 国勢調査報告@昭和５５年　第６巻　人口移動集計結果　その１　転出入人口の基本属性　第１部　北海道・東北
100: 1041000: S55-06-01-02…… 国勢調査報告@昭和５５年　第６巻　人口移動集計結果　その１　転出入人口の基本属性　第２部　関東
100: 1042000: S55-06-01-03…… 国勢調査報告@昭和５５年　第６巻　人口移動集計結果　その１　転出入人口の基本属性　第３部　中部
100: 1043000: S55-06-01-04…… 国勢調査報告@昭和５５年　第６巻　人口移動集計結果　その１　転出入人口の基本属性　第４部　近畿・中国
100: 1044000: S55-06-01-05…… 国勢調査報告@昭和５５年　第６巻　人口移動集計結果　その１　転出入人口の基本属性　第５部　四国・九州・沖縄
100: 1045000: S55-06-02…… 国勢調査報告@昭和５５年　第６巻　人口移動集計結果　その２　転出入人口の職業構成
100: 1046000: S55-06-03-01…… 国勢調査報告@昭和５５年　第６巻　人口移動集計結果　その３　転出入人口と世帯（２０%抽出集計結果）　第１部　全国
100: 1047000: S55-06-03-02…… 国勢調査報告@昭和５５年　第６巻　人口移動集計結果　その３　転出入人口と世帯（２０%抽出集計結果）　第２部　北海道・東北・関東
100: 1048000: S55-06-03-03…… 国勢調査報告@昭和５５年　第６巻　人口移動集計結果　その３　転出入人口と世帯（２０%抽出集計結果）　第３部　中部・近畿
100: 1049000: S55-06-03-04…… 国勢調査報告@昭和５５年　第６巻　人口移動集計結果　その３　転出入人口と世帯（２０%抽出集計結果）　第４部・中国・四国・九州・沖縄
100: 1050000: S55-07-01…… 国勢調査報告@昭和５５年　第７巻　特別集計結果　その１　産業・職業の小分類クロス集計（１%抽出集計結果）
100: 1051000: S55-07-02…… 国勢調査報告@昭和５５年　第７巻　特別集計結果　その２　三大都市圏の人口移動（主要都市からの転出人口）
100: 1052000: S55-08-01…… 国勢調査@昭和５５年　日本の人口　最終報告書（資料編）
100: 1053000: S55-08-02…… 国勢調査@昭和５５年　日本の人口　最終報告書〔解説編〕

```
#   100: 1054000: S55-09-01·····  国勢調査報告@昭和５５年　別巻　我国の人口集中地区
#   100: 1055000: S55-09-02·····  国勢調査報告@昭和５５年　別巻　我国の人口集中地区　人口集中地区別人口
#   100: 1056000: S55-10·····     国勢調査@昭和５５年　全国都道府県市区町村別人口（要計表による人口）
#   100: 1057000: S55-11·····     国勢調査報告@昭和５５年　全国都道府県市区町村別人口及び世帯数
#   100: 1058000: S55-12-01·····  国勢調査@昭和５５年　抽出速報集計結果（１％抽出集計結果）　その１　全国編
#   100: 1059000: S55-12-02·····  国勢調査@昭和５５年　抽出速報集計結果（１％抽出集計結果）　その２　都道府県編
#   100: 1060000: S55-13-01·····  国勢調査@昭和５５年　解説シリーズ　Ｎｏ．１　我が国の人口
#   100: 1061000: S55-13-02-99···  国勢調査@昭和５５年　解説シリーズ　Ｎｏ．２　都道府県の人口　その１　北海道の人口
#   100: 1062000: S55-13-02-99···  国勢調査@昭和５５年　解説シリーズ　Ｎｏ．２　都道府県の人口　その２　青森県の人口
#   100: 1063000: S55-13-02-99···  国勢調査@昭和５５年　解説シリーズ　Ｎｏ．２　都道府県の人口　その３　岩手県の人口
#   100: 1064000: S55-13-02-99···  国勢調査@昭和５５年　解説シリーズ　Ｎｏ．２　都道府県の人口　その４　宮城県の人口
#   100: 1065000: S55-13-02-99···  国勢調査@昭和５５年　解説シリーズ　Ｎｏ．２　都道府県の人口　その５　秋田県の人口
#   100: 1066000: S55-13-02-99···  国勢調査@昭和５５年　解説シリーズ　Ｎｏ．２　都道府県の人口　その６　山形県の人口
#   100: 1067000: S55-13-02-99···  国勢調査@昭和５５年　解説シリーズ　Ｎｏ．２　都道府県の人口　その７　福島県の人口
#   100: 1068000: S55-13-02-99···  国勢調査@昭和５５年　解説シリーズ　Ｎｏ．２　都道府県の人口　その８　茨城県の人口
#   100: 1069000: S55-13-02-99···  国勢調査@昭和５５年　解説シリーズ　Ｎｏ．２　都道府県の人口　その９　栃木県の人口
#   100: 1070000: S55-13-02-99···  国勢調査@昭和５５年　解説シリーズ　Ｎｏ．２　都道府県の人口　その１０　群馬県の人口
#   100: 1071000: S55-13-02-99···  国勢調査@昭和５５年　解説シリーズ　Ｎｏ．２　都道府県の人口　その１１　埼玉県の人口
#   100: 1072000: S55-13-02-99···  国勢調査@昭和５５年　解説シリーズ　Ｎｏ．２　都道府県の人口　その１２　千葉県の人口
#   100: 1073000: S55-13-02-99···  国勢調査@昭和５５年　解説シリーズ　Ｎｏ．２　都道府県の人口　その１３　東京都の人口
#   100: 1074000: S55-13-02-99···  国勢調査@昭和５５年　解説シリーズ　Ｎｏ．２　都道府県の人口　その１４　神奈川県の人口
#   100: 1075000: S55-13-02-99···  国勢調査@昭和５５年　解説シリーズ　Ｎｏ．２　都道府県の人口　その１５　新潟県の人口
#   100: 1076000: S55-13-02-99···  国勢調査@昭和５５年　解説シリーズ　Ｎｏ．２　都道府県の人口　その１６　富山県の人口
#   100: 1077000: S55-13-02-99···  国勢調査@昭和５５年　解説シリーズ　Ｎｏ．２　都道府県の人口　その１７　石川県の人口
#   100: 1078000: S55-13-02-99···  国勢調査@昭和５５年　解説シリーズ　Ｎｏ．２　都道府県の人口　その１８　福井県の人口
#   100: 1079000: S55-13-02-99···  国勢調査@昭和５５年　解説シリーズ　Ｎｏ．２　都道府県の人口　その１９　山梨県の人口
#   100: 1080000: S55-13-02-99···  国勢調査@昭和５５年　解説シリーズ　Ｎｏ．２　都道府県の人口　その２０　長野県の人口
#   100: 1081000: S55-13-02-99···  国勢調査@昭和５５年　解説シリーズ　Ｎｏ．２　都道府県の人口　その２１　岐阜県の人口
#   100: 1082000: S55-13-02-99···  国勢調査@昭和５５年　解説シリーズ　Ｎｏ．２　都道府県の人口　その２２　静岡県の人口
#   100: 1083000: S55-13-02-99···  国勢調査@昭和５５年　解説シリーズ　Ｎｏ．２　都道府県の人口　その２３　愛知県の人口
#   100: 1084000: S55-13-02-99···  国勢調査@昭和５５年　解説シリーズ　Ｎｏ．２　都道府県の人口　その２４　三重県の人口
#   100: 1085000: S55-13-02-99···  国勢調査@昭和５５年　解説シリーズ　Ｎｏ．２　都道府県の人口　その２５　滋賀県の人口
#   100: 1086000: S55-13-02-99···  国勢調査@昭和５５年　解説シリーズ　Ｎｏ．２　都道府県の人口　その２６　京都府の人口
#   100: 1087000: S55-13-02-99···  国勢調査@昭和５５年　解説シリーズ　Ｎｏ．２　都道府県の人口　その２７　大阪府の人口
#   100: 1088000: S55-13-02-99···  国勢調査@昭和５５年　解説シリーズ　Ｎｏ．２　都道府県の人口　その２８　兵庫県の人口
#   100: 1089000: S55-13-02-99···  国勢調査@昭和５５年　解説シリーズ　Ｎｏ．２　都道府県の人口　その２９　奈良県の人口
#   100: 1090000: S55-13-02-99···  国勢調査@昭和５５年　解説シリーズ　Ｎｏ．２　都道府県の人口　その３０　和歌山県の人口
#   100: 1091000: S55-13-02-99···  国勢調査@昭和５５年　解説シリーズ　Ｎｏ．２　都道府県の人口　その３１　鳥取県の人口
#   100: 1092000: S55-13-02-99···  国勢調査@昭和５５年　解説シリーズ　Ｎｏ．２　都道府県の人口　その３２　島根県の
```

人口
100: 1093000: S55-13-02-99…… 国勢調査@昭和５５年 解説シリーズ Ｎｏ．２ 都道府県の人口 その３３ 岡山県の人口
100: 1094000: S55-13-02-99…… 国勢調査@昭和５５年 解説シリーズ Ｎｏ．２ 都道府県の人口 その３４ 広島県の人口
100: 1095000: S55-13-02-99…… 国勢調査@昭和５５年 解説シリーズ Ｎｏ．２ 都道府県の人口 その３５ 山口県の人口
100: 1096000: S55-13-02-99…… 国勢調査@昭和５５年 解説シリーズ Ｎｏ．２ 都道府県の人口 その３６ 徳島県の人口
100: 1097000: S55-13-02-99…… 国勢調査@昭和５５年 解説シリーズ Ｎｏ．２ 都道府県の人口 その３７ 香川県の人口
100: 1098000: S55-13-02-99…… 国勢調査@昭和５５年 解説シリーズ Ｎｏ．２ 都道府県の人口 その３８ 愛媛県の人口
100: 1099000: S55-13-02-99…… 国勢調査@昭和５５年 解説シリーズ Ｎｏ．２ 都道府県の人口 その３９ 高知県の人口
100: 1100000: S55-13-02-99…… 国勢調査@昭和５５年 解説シリーズ Ｎｏ．２ 都道府県の人口 その４０ 福岡県の人口
100: 1101000: S55-13-02-99…… 国勢調査@昭和５５年 解説シリーズ Ｎｏ．２ 都道府県の人口 その４１ 佐賀県の人口
100: 1102000: S55-13-02-99…… 国勢調査@昭和５５年 解説シリーズ Ｎｏ．２ 都道府県の人口 その４２ 長崎県の人口
100: 1103000: S55-13-02-99…… 国勢調査@昭和５５年 解説シリーズ Ｎｏ．２ 都道府県の人口 その４３ 熊本県の人口
100: 1104000: S55-13-02-99…… 国勢調査@昭和５５年 解説シリーズ Ｎｏ．２ 都道府県の人口 その４４ 大分県の人口
100: 1105000: S55-13-02-99…… 国勢調査@昭和５５年 解説シリーズ Ｎｏ．２ 都道府県の人口 その４５ 宮崎県の人口
100: 1106000: S55-13-02-99…… 国勢調査@昭和５５年 解説シリーズ Ｎｏ．２ 都道府県の人口 その４６ 鹿児島県の人口
100: 1107000: S55-13-02-99…… 国勢調査@昭和５５年 解説シリーズ Ｎｏ．２ 都道府県の人口 その４７ 沖縄県の人口
100: 1108000: S55-14-01…… 国勢調査@昭和５５年 資料シリーズ Ｎｏ．１ 調査区関係資料利用の手引
100: 1109000: S55-14-02…… 国勢調査@昭和５５年 資料シリーズ Ｎｏ．２ 標本調査基礎資料編
100: 1110000: S55-14-03…… 国勢調査@昭和５５年 資料シリーズ Ｎｏ．３ 従業地・通学地（通勤・通学及び昼間人口）
100: 1111000: S55-14-04…… 国勢調査@昭和５５年 資料シリーズ Ｎｏ．４ 大都市圏の人口
100: 1112000: S55-14-05…… 国勢調査@昭和５５年 資料シリーズ Ｎｏ．５ 市町村・人口集中地区の人口階級別集計結果
100: 1113000: S55-14-06…… 国勢調査@昭和５５年 資料シリーズ Ｎｏ．６ 国勢統計区別集計結果
100: 1114000: S55-14-07…… 国勢調査@昭和５５年 資料シリーズ Ｎｏ．７ 国勢統計区境界図
100: 1115000: S55-15-01…… 国勢調査@昭和５５年 モノグラフシリーズ Ｎｏ．１ 人口構造 年齢・男女・配偶関係
100: 1116000: S55-15-02…… 国勢調査@昭和５５年 モノグラフシリーズ Ｎｏ．２ 人口移動
100: 1117000: S55-15-03…… 国勢調査@昭和５５年 モノグラフシリーズ Ｎｏ．３ 日本人口の地域分布とその変化
100: 1118000: S55-15-04…… 国勢調査@昭和５５年 モノグラフシリーズ Ｎｏ．４ 人口の就業状態と産業構成
100: 1119000: S55-15-05…… 国勢調査@昭和５５年 モノグラフシリーズ Ｎｏ．５ 職業構造からみた人口
100: 1120000: S55-15-06…… 国勢調査@昭和５５年 モノグラフシリーズ Ｎｏ．６ 通勤・通学人口
100: 1121000: S55-15-07…… 国勢調査@昭和５５年 モノグラフシリーズ Ｎｏ．７ 教育からみた日本の人口
100: 1122000: S55-15-08…… 国勢調査@昭和５５年 モノグラフシリーズ Ｎｏ．８ 高年齢人口
100: 1123000: S55-15-09…… 国勢調査@昭和５５年 モノグラフシリーズ Ｎｏ．９ 我が国の世帯構成とその変動
100: 1124000: S55-15-10…… 国勢調査@昭和５５年 モノグラフシリーズ Ｎｏ．１０ 住居の状態
100: 1125000: S55-16-01…… 国勢調査@昭和５５年 日本人口地図 １ 市区町村別人口分布
100: 1126000: S55-16-02…… 国勢調査@昭和５５年 日本人口地図 ２ 市区町村別人口密度
100: 1127000: S55-16-03…… 国勢調査@昭和５５年 日本人口地図 ３ 市区町村別人口増減率
100: 1128000: S55-16-04…… 国勢調査@昭和５５年 日本人口地図 ４ 市区町村別老年化指数
100: 1129000: S55-16-05…… 国勢調査@昭和５５年 日本人口地図 ５ 市区町村別昭和５０年１０月１日以降の入居者の割合
100: 1130000: S55-16-06…… 国勢調査@昭和５５年 日本人口地図 ６ 市区町村別一人当たり畳数
100: 1131000: S55-16-07…… 国勢調査@昭和５５年 日本人口地図 ７ 市区町村別短大・大学卒業者の割合
100: 1132000: S55-17…… 国勢調査@昭和５５年 日本人口地図の概要
100: 1133000: S55-18…… 国勢調査@昭和５５年 日本人口地図帳
100: 1134000: S55-19-01…… 国勢調査結果@昭和５５年 地域メッシュ統計地図
100: 1135000: S55-19-02…… 国勢調査結果@昭和５５年 地域メッシュ統計地図 １ 人口，２ 年少人口の割合，３ 老年人口の割合
100: 1136000: S55-19-03…… 地域メッシュ統計地図（昭和５５年国勢調査，昭和５６年事業所統計調査のリンク結果）
100: 1137000: S55-20-01…… 昭和５５年１０月１日の境域による各回国勢調査時の市区町村別人口（大正９年～昭和５５年）
100: 1138000: S55-20-02…… 昭和５５年１０月１日の境域による各回国勢調査時の市区町村別人口 付図 昭和５５年１０月１日の境域による日本人口地図

#	200:	1000:	S23················	住宅調査結果報告@昭和２３年
#	200:	2000:	S28················	住宅統計調査結果報告@昭和２８年
#	200:	3000:	S33················	住宅統計調査結果報告@昭和３３年
#	200:	4000:	S38-01·············	住宅統計調査報告@昭和３８年 第１巻 全国編
#	200:	5000:	S38-02·············	住宅統計調査報告@昭和３８年 第２巻 ４大都市圏編
#	200:	6000:	S38-03-99··········	住宅統計調査報告@昭和３８年 第３巻 都道府県編 その１ 北海道
#	200:	7000:	S38-03-99··········	住宅統計調査報告@昭和３８年 第３巻 都道府県編 その２ 青森県
#	200:	8000:	S38-03-99··········	住宅統計調査報告@昭和３８年 第３巻 都道府県編 その３ 岩手県
#	200:	9000:	S38-03-99··········	住宅統計調査報告@昭和３８年 第３巻 都道府県編 その４ 宮城県
#	200:	10000:	S38-03-99··········	住宅統計調査報告@昭和３８年 第３巻 都道府県編 その５ 秋田県
#	200:	11000:	S38-03-99··········	住宅統計調査報告@昭和３８年 第３巻 都道府県編 その６ 山形県
#	200:	12000:	S38-03-99··········	住宅統計調査報告@昭和３８年 第３巻 都道府県編 その７ 福島県
#	200:	13000:	S38-03-99··········	住宅統計調査報告@昭和３８年 第３巻 都道府県編 その８ 茨城県
#	200:	14000:	S38-03-99··········	住宅統計調査報告@昭和３８年 第３巻 都道府県編 その９ 栃木県
#	200:	15000:	S38-03-99··········	住宅統計調査報告@昭和３８年 第３巻 都道府県編 その１０ 群馬県
#	200:	16000:	S38-03-99··········	住宅統計調査報告@昭和３８年 第３巻 都道府県編 その１１ 埼玉県
#	200:	17000:	S38-03-99··········	住宅統計調査報告@昭和３８年 第３巻 都道府県編 その１２ 千葉県
#	200:	18000:	S38-03-99··········	住宅統計調査報告@昭和３８年 第３巻 都道府県編 その１３ 東京都
#	200:	19000:	S38-03-99··········	住宅統計調査報告@昭和３８年 第３巻 都道府県編 その１４ 神奈川県
#	200:	20000:	S38-03-99··········	住宅統計調査報告@昭和３８年 第３巻 都道府県編 その１５ 新潟県
#	200:	21000:	S38-03-99··········	住宅統計調査報告@昭和３８年 第３巻 都道府県編 その１６ 富山県
#	200:	22000:	S38-03-99··········	住宅統計調査報告@昭和３８年 第３巻 都道府県編 その１７ 石川県
#	200:	23000:	S38-03-99··········	住宅統計調査報告@昭和３８年 第３巻 都道府県編 その１８ 福井県
#	200:	24000:	S38-03-99··········	住宅統計調査報告@昭和３８年 第３巻 都道府県編 その１９ 山梨県
#	200:	25000:	S38-03-99··········	住宅統計調査報告@昭和３８年 第３巻 都道府県編 その２０ 長野県
#	200:	26000:	S38-03-99··········	住宅統計調査報告@昭和３８年 第３巻 都道府県編 その２１ 岐阜県
#	200:	27000:	S38-03-99··········	住宅統計調査報告@昭和３８年 第３巻 都道府県編 その２２ 静岡県
#	200:	28000:	S38-03-99··········	住宅統計調査報告@昭和３８年 第３巻 都道府県編 その２３ 愛知県
#	200:	29000:	S38-03-99··········	住宅統計調査報告@昭和３８年 第３巻 都道府県編 その２４ 三重県
#	200:	30000:	S38-03-99··········	住宅統計調査報告@昭和３８年 第３巻 都道府県編 その２５ 滋賀県
#	200:	31000:	S38-03-99··········	住宅統計調査報告@昭和３８年 第３巻 都道府県編 その２６ 京都府
#	200:	32000:	S38-03-99··········	住宅統計調査報告@昭和３８年 第３巻 都道府県編 その２７ 大阪府
#	200:	33000:	S38-03-99··········	住宅統計調査報告@昭和３８年 第３巻 都道府県編 その２８ 兵庫県
#	200:	34000:	S38-03-99··········	住宅統計調査報告@昭和３８年 第３巻 都道府県編 その２９ 奈良県
#	200:	35000:	S38-03-99··········	住宅統計調査報告@昭和３８年 第３巻 都道府県編 その３０ 和歌山県
#	200:	36000:	S38-03-99··········	住宅統計調査報告@昭和３８年 第３巻 都道府県編 その３１ 鳥取県
#	200:	37000:	S38-03-99··········	住宅統計調査報告@昭和３８年 第３巻 都道府県編 その３２ 島根県
#	200:	38000:	S38-03-99··········	住宅統計調査報告@昭和３８年 第３巻 都道府県編 その３３ 岡山県
#	200:	39000:	S38-03-99··········	住宅統計調査報告@昭和３８年 第３巻 都道府県編 その３４ 広島県
#	200:	40000:	S38-03-99··········	住宅統計調査報告@昭和３８年 第３巻 都道府県編 その３５ 山口県
#	200:	41000:	S38-03-99··········	住宅統計調査報告@昭和３８年 第３巻 都道府県編 その３６ 徳島県
#	200:	42000:	S38-03-99··········	住宅統計調査報告@昭和３８年 第３巻 都道府県編 その３７ 香川県
#	200:	43000:	S38-03-99··········	住宅統計調査報告@昭和３８年 第３巻 都道府県編 その３８ 愛媛県
#	200:	44000:	S38-03-99··········	住宅統計調査報告@昭和３８年 第３巻 都道府県編 その３９ 高知県
#	200:	45000:	S38-03-99··········	住宅統計調査報告@昭和３８年 第３巻 都道府県編 その４０ 福岡県
#	200:	46000:	S38-03-99··········	住宅統計調査報告@昭和３８年 第３巻 都道府県編 その４１ 佐賀県
#	200:	47000:	S38-03-99··········	住宅統計調査報告@昭和３８年 第３巻 都道府県編 その４２ 長崎県
#	200:	48000:	S38-03-99··········	住宅統計調査報告@昭和３８年 第３巻 都道府県編 その４３ 熊本県
#	200:	49000:	S38-03-99··········	住宅統計調査報告@昭和３８年 第３巻 都道府県編 その４４ 大分県
#	200:	50000:	S38-03-99··········	住宅統計調査報告@昭和３８年 第３巻 都道府県編 その４５ 宮崎県
#	200:	51000:	S38-03-99··········	住宅統計調査報告@昭和３８年 第３巻 都道府県編 その４６ 鹿児島県
#	200:	52000:	S43-01·············	住宅統計調査報告@昭和４３年 第１巻 全国編
#	200:	53000:	S43-02-01··········	住宅統計調査報告@昭和４３年 第２巻 四大都市圏編 その１ 京浜大都市圏
#	200:	54000:	S43-02-02··········	住宅統計調査報告@昭和４３年 第２巻 四大都市圏編 その２ 中京大都市圏
#	200:	55000:	S43-02-03··········	住宅統計調査報告@昭和４３年 第２巻 四大都市圏編 その３ 京阪神大都市圏
#	200:	56000:	S43-02-04··········	住宅統計調査報告@昭和４３年 第２巻 四大都市圏編 その４ 北九州・福岡大都市圏
#	200:	57000:	S43-03-99··········	住宅統計調査報告@昭和４３年 第３巻 都道府県編 その１ 北海道
#	200:	58000:	S43-03-99··········	住宅統計調査報告@昭和４３年 第３巻 都道府県編 その２ 青森県
#	200:	59000:	S43-03-99··········	住宅統計調査報告@昭和４３年 第３巻 都道府県編 その３ 岩手県
#	200:	60000:	S43-03-99··········	住宅統計調査報告@昭和４３年 第３巻 都道府県編 その４ 宮城県
#	200:	61000:	S43-03-99··········	住宅統計調査報告@昭和４３年 第３巻 都道府県編 その５ 秋田県
#	200:	62000:	S43-03-99··········	住宅統計調査報告@昭和４３年 第３巻 都道府県編 その６ 山形県
#	200:	63000:	S43-03-99··········	住宅統計調査報告@昭和４３年 第３巻 都道府県編 その７ 福島県
#	200:	64000:	S43-03-99··········	住宅統計調査報告@昭和４３年 第３巻 都道府県編 その８ 茨城県
#	200:	65000:	S43-03-99··········	住宅統計調査報告@昭和４３年 第３巻 都道府県編 その９ 栃木県
#	200:	66000:	S43-03-99··········	住宅統計調査報告@昭和４３年 第３巻 都道府県編 その１０ 群馬県
#	200:	67000:	S43-03-99··········	住宅統計調査報告@昭和４３年 第３巻 都道府県編 その１１ 埼玉県
#	200:	68000:	S43-03-99··········	住宅統計調査報告@昭和４３年 第３巻 都道府県編 その１２ 千葉県
#	200:	69000:	S43-03-99··········	住宅統計調査報告@昭和４３年 第３巻 都道府県編 その１３ 東京都
#	200:	70000:	S43-03-99··········	住宅統計調査報告@昭和４３年 第３巻 都道府県編 その１４ 神奈川県

```
#   200:   71000: S43-03-99・・・・・・・・・ 住宅統計調査報告@昭和４３年 第３巻 都道府県編 その１５ 新潟県
#   200:   72000: S43-03-99・・・・・・・・・ 住宅統計調査報告@昭和４３年 第３巻 都道府県編 その１６ 富山県
#   200:   73000: S43-03-99・・・・・・・・・ 住宅統計調査報告@昭和４３年 第３巻 都道府県編 その１７ 石川県
#   200:   74000: S43-03-99・・・・・・・・・ 住宅統計調査報告@昭和４３年 第３巻 都道府県編 その１８ 福井県
#   200:   75000: S43-03-99・・・・・・・・・ 住宅統計調査報告@昭和４３年 第３巻 都道府県編 その１９ 山梨県
#   200:   76000: S43-03-99・・・・・・・・・ 住宅統計調査報告@昭和４３年 第３巻 都道府県編 その２０ 長野県
#   200:   77000: S43-03-99・・・・・・・・・ 住宅統計調査報告@昭和４３年 第３巻 都道府県編 その２１ 岐阜県
#   200:   78000: S43-03-99・・・・・・・・・ 住宅統計調査報告@昭和４３年 第３巻 都道府県編 その２２ 静岡県
#   200:   79000: S43-03-99・・・・・・・・・ 住宅統計調査報告@昭和４３年 第３巻 都道府県編 その２３ 愛知県
#   200:   80000: S43-03-99・・・・・・・・・ 住宅統計調査報告@昭和４３年 第３巻 都道府県編 その２４ 三重県
#   200:   81000: S43-03-99・・・・・・・・・ 住宅統計調査報告@昭和４３年 第３巻 都道府県編 その２５ 滋賀県
#   200:   82000: S43-03-99・・・・・・・・・ 住宅統計調査報告@昭和４３年 第３巻 都道府県編 その２６ 京都府
#   200:   83000: S43-03-99・・・・・・・・・ 住宅統計調査報告@昭和４３年 第３巻 都道府県編 その２７ 大阪府
#   200:   84000: S43-03-99・・・・・・・・・ 住宅統計調査報告@昭和４３年 第３巻 都道府県編 その２８ 兵庫県
#   200:   85000: S43-03-99・・・・・・・・・ 住宅統計調査報告@昭和４３年 第３巻 都道府県編 その２９ 奈良県
#   200:   86000: S43-03-99・・・・・・・・・ 住宅統計調査報告@昭和４３年 第３巻 都道府県編 その３０ 和歌山県
#   200:   87000: S43-03-99・・・・・・・・・ 住宅統計調査報告@昭和４３年 第３巻 都道府県編 その３１ 鳥取県
#   200:   88000: S43-03-99・・・・・・・・・ 住宅統計調査報告@昭和４３年 第３巻 都道府県編 その３２ 島根県
#   200:   89000: S43-03-99・・・・・・・・・ 住宅統計調査報告@昭和４３年 第３巻 都道府県編 その３３ 岡山県
#   200:   90000: S43-03-99・・・・・・・・・ 住宅統計調査報告@昭和４３年 第３巻 都道府県編 その３４ 広島県
#   200:   91000: S43-03-99・・・・・・・・・ 住宅統計調査報告@昭和４３年 第３巻 都道府県編 その３５ 山口県
#   200:   92000: S43-03-99・・・・・・・・・ 住宅統計調査報告@昭和４３年 第３巻 都道府県編 その３６ 徳島県
#   200:   93000: S43-03-99・・・・・・・・・ 住宅統計調査報告@昭和４３年 第３巻 都道府県編 その３７ 香川県
#   200:   94000: S43-03-99・・・・・・・・・ 住宅統計調査報告@昭和４３年 第３巻 都道府県編 その３８ 愛媛県
#   200:   95000: S43-03-99・・・・・・・・・ 住宅統計調査報告@昭和４３年 第３巻 都道府県編 その３９ 高知県
#   200:   96000: S43-03-99・・・・・・・・・ 住宅統計調査報告@昭和４３年 第３巻 都道府県編 その４０ 福岡県
#   200:   97000: S43-03-99・・・・・・・・・ 住宅統計調査報告@昭和４３年 第３巻 都道府県編 その４１ 佐賀県
#   200:   98000: S43-03-99・・・・・・・・・ 住宅統計調査報告@昭和４３年 第３巻 都道府県編 その４２ 長崎県
#   200:   99000: S43-03-99・・・・・・・・・ 住宅統計調査報告@昭和４３年 第３巻 都道府県編 その４３ 熊本県
#   200:  100000: S43-03-99・・・・・・・・・ 住宅統計調査報告@昭和４３年 第３巻 都道府県編 その４４ 大分県
#   200:  101000: S43-03-99・・・・・・・・・ 住宅統計調査報告@昭和４３年 第３巻 都道府県編 その４５ 宮崎県
#   200:  102000: S43-03-99・・・・・・・・・ 住宅統計調査報告@昭和４３年 第３巻 都道府県編 その４６ 鹿児島県
#   200:  103000: S48-01・・・・・・・・・・・ 住宅統計調査報告@昭和４８年 第１巻 全国編
#   200:  104000: S48-02・・・・・・・・・・・ 住宅統計調査報告@昭和４８年 第２巻 大都市圏編
#   200:  105000: S48-03-99・・・・・・・・・ 住宅統計調査報告@昭和４８年 第３巻 都道府県編 その１ 北海道
#   200:  106000: S48-03-99・・・・・・・・・ 住宅統計調査報告@昭和４８年 第３巻 都道府県編 その２ 青森県
#   200:  107000: S48-03-99・・・・・・・・・ 住宅統計調査報告@昭和４８年 第３巻 都道府県編 その３ 岩手県
#   200:  108000: S48-03-99・・・・・・・・・ 住宅統計調査報告@昭和４８年 第３巻 都道府県編 その４ 宮城県
#   200:  109000: S48-03-99・・・・・・・・・ 住宅統計調査報告@昭和４８年 第３巻 都道府県編 その５ 秋田県
#   200:  110000: S48-03-99・・・・・・・・・ 住宅統計調査報告@昭和４８年 第３巻 都道府県編 その６ 山形県
#   200:  111000: S48-03-99・・・・・・・・・ 住宅統計調査報告@昭和４８年 第３巻 都道府県編 その７ 福島県
#   200:  112000: S48-03-99・・・・・・・・・ 住宅統計調査報告@昭和４８年 第３巻 都道府県編 その８ 茨城県
#   200:  113000: S48-03-99・・・・・・・・・ 住宅統計調査報告@昭和４８年 第３巻 都道府県編 その９ 栃木県
#   200:  114000: S48-03-99・・・・・・・・・ 住宅統計調査報告@昭和４８年 第３巻 都道府県編 その１０ 群馬県
#   200:  115000: S48-03-99・・・・・・・・・ 住宅統計調査報告@昭和４８年 第３巻 都道府県編 その１１ 埼玉県
#   200:  116000: S48-03-99・・・・・・・・・ 住宅統計調査報告@昭和４８年 第３巻 都道府県編 その１２ 千葉県
#   200:  117000: S48-03-99・・・・・・・・・ 住宅統計調査報告@昭和４８年 第３巻 都道府県編 その１３ 東京都
#   200:  118000: S48-03-99・・・・・・・・・ 住宅統計調査報告@昭和４８年 第３巻 都道府県編 その１４ 神奈川県
#   200:  119000: S48-03-99・・・・・・・・・ 住宅統計調査報告@昭和４８年 第３巻 都道府県編 その１５ 新潟県
#   200:  120000: S48-03-99・・・・・・・・・ 住宅統計調査報告@昭和４８年 第３巻 都道府県編 その１６ 富山県
#   200:  121000: S48-03-99・・・・・・・・・ 住宅統計調査報告@昭和４８年 第３巻 都道府県編 その１７ 石川県
#   200:  122000: S48-03-99・・・・・・・・・ 住宅統計調査報告@昭和４８年 第３巻 都道府県編 その１８ 福井県
#   200:  123000: S48-03-99・・・・・・・・・ 住宅統計調査報告@昭和４８年 第３巻 都道府県編 その１９ 山梨県
#   200:  124000: S48-03-99・・・・・・・・・ 住宅統計調査報告@昭和４８年 第３巻 都道府県編 その２０ 長野県
#   200:  125000: S48-03-99・・・・・・・・・ 住宅統計調査報告@昭和４８年 第３巻 都道府県編 その２１ 岐阜県
#   200:  126000: S48-03-99・・・・・・・・・ 住宅統計調査報告@昭和４８年 第３巻 都道府県編 その２２ 静岡県
#   200:  127000: S48-03-99・・・・・・・・・ 住宅統計調査報告@昭和４８年 第３巻 都道府県編 その２３ 愛知県
#   200:  128000: S48-03-99・・・・・・・・・ 住宅統計調査報告@昭和４８年 第３巻 都道府県編 その２４ 三重県
#   200:  129000: S48-03-99・・・・・・・・・ 住宅統計調査報告@昭和４８年 第３巻 都道府県編 その２５ 滋賀県
#   200:  130000: S48-03-99・・・・・・・・・ 住宅統計調査報告@昭和４８年 第３巻 都道府県編 その２６ 京都府
#   200:  131000: S48-03-99・・・・・・・・・ 住宅統計調査報告@昭和４８年 第３巻 都道府県編 その２７ 大阪府
#   200:  132000: S48-03-99・・・・・・・・・ 住宅統計調査報告@昭和４８年 第３巻 都道府県編 その２８ 兵庫県
#   200:  133000: S48-03-99・・・・・・・・・ 住宅統計調査報告@昭和４８年 第３巻 都道府県編 その２９ 奈良県
#   200:  134000: S48-03-99・・・・・・・・・ 住宅統計調査報告@昭和４８年 第３巻 都道府県編 その３０ 和歌山県
#   200:  135000: S48-03-99・・・・・・・・・ 住宅統計調査報告@昭和４８年 第３巻 都道府県編 その３１ 鳥取県
#   200:  136000: S48-03-99・・・・・・・・・ 住宅統計調査報告@昭和４８年 第３巻 都道府県編 その３２ 島根県
#   200:  137000: S48-03-99・・・・・・・・・ 住宅統計調査報告@昭和４８年 第３巻 都道府県編 その３３ 岡山県
#   200:  138000: S48-03-99・・・・・・・・・ 住宅統計調査報告@昭和４８年 第３巻 都道府県編 その３４ 広島県
#   200:  139000: S48-03-99・・・・・・・・・ 住宅統計調査報告@昭和４８年 第３巻 都道府県編 その３５ 山口県
#   200:  140000: S48-03-99・・・・・・・・・ 住宅統計調査報告@昭和４８年 第３巻 都道府県編 その３６ 徳島県
```

#	200:	141000:	S48-03-99・・・・・・・・・	住宅統計調査報告@昭和４８年	第３巻	都道府県編	その３７	香川県
#	200:	142000:	S48-03-99・・・・・・・・・	住宅統計調査報告@昭和４８年	第３巻	都道府県編	その３８	愛媛県
#	200:	143000:	S48-03-99・・・・・・・・・	住宅統計調査報告@昭和４８年	第３巻	都道府県編	その３９	高知県
#	200:	144000:	S48-03-99・・・・・・・・・	住宅統計調査報告@昭和４８年	第３巻	都道府県編	その４０	福岡県
#	200:	145000:	S48-03-99・・・・・・・・・	住宅統計調査報告@昭和４８年	第３巻	都道府県編	その４１	佐賀県
#	200:	146000:	S48-03-99・・・・・・・・・	住宅統計調査報告@昭和４８年	第３巻	都道府県編	その４２	長崎県
#	200:	147000:	S48-03-99・・・・・・・・・	住宅統計調査報告@昭和４８年	第３巻	都道府県編	その４３	熊本県
#	200:	148000:	S48-03-99・・・・・・・・・	住宅統計調査報告@昭和４８年	第３巻	都道府県編	その４４	大分県
#	200:	149000:	S48-03-99・・・・・・・・・	住宅統計調査報告@昭和４８年	第３巻	都道府県編	その４５	宮崎県
#	200:	150000:	S48-03-99・・・・・・・・・	住宅統計調査報告@昭和４８年	第３巻	都道府県編	その４６	鹿児島県
#	200:	151000:	S48-03-99・・・・・・・・・	住宅統計調査報告@昭和４８年	第３巻	都道府県編	その４７	沖縄県
#	200:	152000:	S48-04・・・・・・・・・・・	日本の住宅　昭和４８年住宅統計調査の解説				
#	200:	153000:	S53-01-01・・・・・・・・・	住宅統計調査報告@昭和５３年	第１巻	全国編	第１部	住宅の特性
#	200:	154000:	S53-01-02・・・・・・・・・	住宅統計調査報告@昭和５３年	第１巻	全国編	第２部	居住状況
#	200:	155000:	S53-02-01・・・・・・・・・	住宅統計調査報告@昭和５３年	第２巻	大都市圏編	その１	札幌大都市圏
#	200:	155010:	S53-02-02・・・・・・・・・	住宅統計調査報告@昭和５３年	第２巻	大都市圏編	その２	京浜大都市圏
#	200:	156000:	S53-02-03・・・・・・・・・	住宅統計調査報告@昭和５３年	第２巻	大都市圏編	その３	中京大都市圏
#	200:	157000:	S53-02-04・・・・・・・・・	住宅統計調査報告@昭和５３年	第２巻	大都市圏編	その４	京阪神大都市圏
#	200:	158000:	S53-02-05・・・・・・・・・	住宅統計調査報告@昭和５３年	第２巻	大都市圏編	その５	北九州・福岡大都市圏
#	200:	159000:	S53-02-06・・・・・・・・・	住宅統計調査報告@昭和５３年	第２巻	大都市圏編	その６	仙台・岡山・広島都市圏
#	200:	160000:	S53-03-99・・・・・・・・・	住宅統計調査報告@昭和５３年	第３巻	都道府県編	その１	北海道
#	200:	161000:	S53-03-99・・・・・・・・・	住宅統計調査報告@昭和５３年	第３巻	都道府県編	その２	青森県
#	200:	162000:	S53-03-99・・・・・・・・・	住宅統計調査報告@昭和５３年	第３巻	都道府県編	その３	岩手県
#	200:	163000:	S53-03-99・・・・・・・・・	住宅統計調査報告@昭和５３年	第３巻	都道府県編	その４	宮城県
#	200:	164000:	S53-03-99・・・・・・・・・	住宅統計調査報告@昭和５３年	第３巻	都道府県編	その５	秋田県
#	200:	165000:	S53-03-99・・・・・・・・・	住宅統計調査報告@昭和５３年	第３巻	都道府県編	その６	山形県
#	200:	166000:	S53-03-99・・・・・・・・・	住宅統計調査報告@昭和５３年	第３巻	都道府県編	その７	福島県
#	200:	167000:	S53-03-99・・・・・・・・・	住宅統計調査報告@昭和５３年	第３巻	都道府県編	その８	茨城県
#	200:	168000:	S53-03-99・・・・・・・・・	住宅統計調査報告@昭和５３年	第３巻	都道府県編	その９	栃木県
#	200:	169000:	S53-03-99・・・・・・・・・	住宅統計調査報告@昭和５３年	第３巻	都道府県編	その１０	群馬県
#	200:	170000:	S53-03-99・・・・・・・・・	住宅統計調査報告@昭和５３年	第３巻	都道府県編	その１１	埼玉県
#	200:	171000:	S53-03-99・・・・・・・・・	住宅統計調査報告@昭和５３年	第３巻	都道府県編	その１２	千葉県
#	200:	172000:	S53-03-99・・・・・・・・・	住宅統計調査報告@昭和５３年	第３巻	都道府県編	その１３	東京都
#	200:	173000:	S53-03-99・・・・・・・・・	住宅統計調査報告@昭和５３年	第３巻	都道府県編	その１４	神奈川県
#	200:	174000:	S53-03-99・・・・・・・・・	住宅統計調査報告@昭和５３年	第３巻	都道府県編	その１５	新潟県
#	200:	175000:	S53-03-99・・・・・・・・・	住宅統計調査報告@昭和５３年	第３巻	都道府県編	その１６	富山県
#	200:	176000:	S53-03-99・・・・・・・・・	住宅統計調査報告@昭和５３年	第３巻	都道府県編	その１７	石川県
#	200:	177000:	S53-03-99・・・・・・・・・	住宅統計調査報告@昭和５３年	第３巻	都道府県編	その１８	福井県
#	200:	178000:	S53-03-99・・・・・・・・・	住宅統計調査報告@昭和５３年	第３巻	都道府県編	その１９	山梨県
#	200:	179000:	S53-03-99・・・・・・・・・	住宅統計調査報告@昭和５３年	第３巻	都道府県編	その２０	長野県
#	200:	180000:	S53-03-99・・・・・・・・・	住宅統計調査報告@昭和５３年	第３巻	都道府県編	その２１	岐阜県
#	200:	181000:	S53-03-99・・・・・・・・・	住宅統計調査報告@昭和５３年	第３巻	都道府県編	その２２	静岡県
#	200:	182000:	S53-03-99・・・・・・・・・	住宅統計調査報告@昭和５３年	第３巻	都道府県編	その２３	愛知県
#	200:	183000:	S53-03-99・・・・・・・・・	住宅統計調査報告@昭和５３年	第３巻	都道府県編	その２４	三重県
#	200:	184000:	S53-03-99・・・・・・・・・	住宅統計調査報告@昭和５３年	第３巻	都道府県編	その２５	滋賀県
#	200:	185000:	S53-03-99・・・・・・・・・	住宅統計調査報告@昭和５３年	第３巻	都道府県編	その２６	京都府
#	200:	186000:	S53-03-99・・・・・・・・・	住宅統計調査報告@昭和５３年	第３巻	都道府県編	その２７	大阪府
#	200:	187000:	S53-03-99・・・・・・・・・	住宅統計調査報告@昭和５３年	第３巻	都道府県編	その２８	兵庫県
#	200:	188000:	S53-03-99・・・・・・・・・	住宅統計調査報告@昭和５３年	第３巻	都道府県編	その２９	奈良県
#	200:	189000:	S53-03-99・・・・・・・・・	住宅統計調査報告@昭和５３年	第３巻	都道府県編	その３０	和歌山県
#	200:	190000:	S53-03-99・・・・・・・・・	住宅統計調査報告@昭和５３年	第３巻	都道府県編	その３１	鳥取県
#	200:	191000:	S53-03-99・・・・・・・・・	住宅統計調査報告@昭和５３年	第３巻	都道府県編	その３２	島根県
#	200:	192000:	S53-03-99・・・・・・・・・	住宅統計調査報告@昭和５３年	第３巻	都道府県編	その３３	岡山県
#	200:	193000:	S53-03-99・・・・・・・・・	住宅統計調査報告@昭和５３年	第３巻	都道府県編	その３４	広島県
#	200:	194000:	S53-03-99・・・・・・・・・	住宅統計調査報告@昭和５３年	第３巻	都道府県編	その３５	山口県
#	200:	195000:	S53-03-99・・・・・・・・・	住宅統計調査報告@昭和５３年	第３巻	都道府県編	その３６	徳島県
#	200:	196000:	S53-03-99・・・・・・・・・	住宅統計調査報告@昭和５３年	第３巻	都道府県編	その３７	香川県
#	200:	197000:	S53-03-99・・・・・・・・・	住宅統計調査報告@昭和５３年	第３巻	都道府県編	その３８	愛媛県
#	200:	198000:	S53-03-99・・・・・・・・・	住宅統計調査報告@昭和５３年	第３巻	都道府県編	その３９	高知県
#	200:	199000:	S53-03-99・・・・・・・・・	住宅統計調査報告@昭和５３年	第３巻	都道府県編	その４０	福岡県
#	200:	200000:	S53-03-99・・・・・・・・・	住宅統計調査報告@昭和５３年	第３巻	都道府県編	その４１	佐賀県
#	200:	201000:	S53-03-99・・・・・・・・・	住宅統計調査報告@昭和５３年	第３巻	都道府県編	その４２	長崎県
#	200:	202000:	S53-03-99・・・・・・・・・	住宅統計調査報告@昭和５３年	第３巻	都道府県編	その４３	熊本県
#	200:	203000:	S53-03-99・・・・・・・・・	住宅統計調査報告@昭和５３年	第３巻	都道府県編	その４４	大分県
#	200:	204000:	S53-03-99・・・・・・・・・	住宅統計調査報告@昭和５３年	第３巻	都道府県編	その４５	宮崎県
#	200:	205000:	S53-03-99・・・・・・・・・	住宅統計調査報告@昭和５３年	第３巻	都道府県編	その４６	鹿児島県
#	200:	206000:	S53-03-99・・・・・・・・・	住宅統計調査報告@昭和５３年	第３巻	都道府県編	その４７	沖縄県
#	200:	207000:	S53-04・・・・・・・・・・・	日本の住宅　昭和５３年住宅統計調査の解説				
#	200:	208000:	S58-01-01・・・・・・・・・	住宅統計調査報告@昭和５８年	第１巻	全国編	第１部	住宅の特性
#	200:	209000:	S58-01-02・・・・・・・・・	住宅統計調査報告@昭和５８年	第１巻	全国編	第２部	世帯の居住状況

#	200:	210000:	S58-02-01・・・・・・・・・	住宅統計調査報告@昭和５８年	第２巻	大都市圏編	その１	札幌大都市圏
#	200:	211000:	S58-02-02・・・・・・・・・	住宅統計調査報告@昭和５８年	第２巻	大都市圏編	その２	京浜大都市圏
#	200:	212000:	S58-02-03・・・・・・・・・	住宅統計調査報告@昭和５８年	第２巻	大都市圏編	その３	中京大都市圏
#	200:	213000:	S58-02-04・・・・・・・・・	住宅統計調査報告@昭和５８年	第２巻	大都市圏編	その４	京阪神大都市圏
#	200:	214000:	S58-02-05・・・・・・・・・	住宅統計調査報告@昭和５８年	第２巻	大都市圏編	その５	広島大都市圏
#	200:	215000:	S58-02-06・・・・・・・・・	住宅統計調査報告@昭和５８年	第２巻	大都市圏編	その６	北九州・福岡大都市圏
#	200:	216000:	S58-02-07・・・・・・・・・	住宅統計調査報告@昭和５８年	第２巻	大都市圏編	その７	仙台・岡山・熊本・鹿児島大都市圏
#	200:	217000:	S58-03-99・・・・・・・・・	住宅統計調査報告@昭和５８年	第３巻	都道府県編	その１	北海道
#	200:	218000:	S58-03-99・・・・・・・・・	住宅統計調査報告@昭和５８年	第３巻	都道府県編	その２	青森県
#	200:	219000:	S58-03-99・・・・・・・・・	住宅統計調査報告@昭和５８年	第３巻	都道府県編	その３	岩手県
#	200:	220000:	S58-03-99・・・・・・・・・	住宅統計調査報告@昭和５８年	第３巻	都道府県編	その４	宮城県
#	200:	221000:	S58-03-99・・・・・・・・・	住宅統計調査報告@昭和５８年	第３巻	都道府県編	その５	秋田県
#	200:	222000:	S58-03-99・・・・・・・・・	住宅統計調査報告@昭和５８年	第３巻	都道府県編	その６	山形県
#	200:	223000:	S58-03-99・・・・・・・・・	住宅統計調査報告@昭和５８年	第３巻	都道府県編	その７	福島県
#	200:	224000:	S58-03-99・・・・・・・・・	住宅統計調査報告@昭和５８年	第３巻	都道府県編	その８	茨城県
#	200:	225000:	S58-03-99・・・・・・・・・	住宅統計調査報告@昭和５８年	第３巻	都道府県編	その９	栃木県
#	200:	226000:	S58-03-99・・・・・・・・・	住宅統計調査報告@昭和５８年	第３巻	都道府県編	その１０	群馬県
#	200:	227000:	S58-03-99・・・・・・・・・	住宅統計調査報告@昭和５８年	第３巻	都道府県編	その１１	埼玉県
#	200:	228000:	S58-03-99・・・・・・・・・	住宅統計調査報告@昭和５８年	第３巻	都道府県編	その１２	千葉県
#	200:	229000:	S58-03-99・・・・・・・・・	住宅統計調査報告@昭和５８年	第３巻	都道府県編	その１３	東京都
#	200:	230000:	S58-03-99・・・・・・・・・	住宅統計調査報告@昭和５８年	第３巻	都道府県編	その１４	神奈川県
#	200:	231000:	S58-03-99・・・・・・・・・	住宅統計調査報告@昭和５８年	第３巻	都道府県編	その１５	新潟県
#	200:	232000:	S58-03-99・・・・・・・・・	住宅統計調査報告@昭和５８年	第３巻	都道府県編	その１６	富山県
#	200:	233000:	S58-03-99・・・・・・・・・	住宅統計調査報告@昭和５８年	第３巻	都道府県編	その１７	石川県
#	200:	234000:	S58-03-99・・・・・・・・・	住宅統計調査報告@昭和５８年	第３巻	都道府県編	その１８	福井県
#	200:	235000:	S58-03-99・・・・・・・・・	住宅統計調査報告@昭和５８年	第３巻	都道府県編	その１９	山梨県
#	200:	236000:	S58-03-99・・・・・・・・・	住宅統計調査報告@昭和５８年	第３巻	都道府県編	その２０	長野県
#	200:	237000:	S58-03-99・・・・・・・・・	住宅統計調査報告@昭和５８年	第３巻	都道府県編	その２１	岐阜県
#	200:	238000:	S58-03-99・・・・・・・・・	住宅統計調査報告@昭和５８年	第３巻	都道府県編	その２２	静岡県
#	200:	239000:	S58-03-99・・・・・・・・・	住宅統計調査報告@昭和５８年	第３巻	都道府県編	その２３	愛知県
#	200:	240000:	S58-03-99・・・・・・・・・	住宅統計調査報告@昭和５８年	第３巻	都道府県編	その２４	三重県
#	200:	241000:	S58-03-99・・・・・・・・・	住宅統計調査報告@昭和５８年	第３巻	都道府県編	その２５	滋賀県
#	200:	242000:	S58-03-99・・・・・・・・・	住宅統計調査報告@昭和５８年	第３巻	都道府県編	その２６	京都府
#	200:	243000:	S58-03-99・・・・・・・・・	住宅統計調査報告@昭和５８年	第３巻	都道府県編	その２７	大阪府
#	200:	244000:	S58-03-99・・・・・・・・・	住宅統計調査報告@昭和５８年	第３巻	都道府県編	その２８	兵庫県
#	200:	245000:	S58-03-99・・・・・・・・・	住宅統計調査報告@昭和５８年	第３巻	都道府県編	その２９	奈良県
#	200:	246000:	S58-03-99・・・・・・・・・	住宅統計調査報告@昭和５８年	第３巻	都道府県編	その３０	和歌山県
#	200:	247000:	S58-03-99・・・・・・・・・	住宅統計調査報告@昭和５８年	第３巻	都道府県編	その３１	鳥取県
#	200:	248000:	S58-03-99・・・・・・・・・	住宅統計調査報告@昭和５８年	第３巻	都道府県編	その３２	島根県
#	200:	249000:	S58-03-99・・・・・・・・・	住宅統計調査報告@昭和５８年	第３巻	都道府県編	その３３	岡山県
#	200:	250000:	S58-03-99・・・・・・・・・	住宅統計調査報告@昭和５８年	第３巻	都道府県編	その３４	広島県
#	200:	251000:	S58-03-99・・・・・・・・・	住宅統計調査報告@昭和５８年	第３巻	都道府県編	その３５	山口県
#	200:	252000:	S58-03-99・・・・・・・・・	住宅統計調査報告@昭和５８年	第３巻	都道府県編	その３６	徳島県
#	200:	253000:	S58-03-99・・・・・・・・・	住宅統計調査報告@昭和５８年	第３巻	都道府県編	その３７	香川県
#	200:	254000:	S58-03-99・・・・・・・・・	住宅統計調査報告@昭和５８年	第３巻	都道府県編	その３８	愛媛県
#	200:	255000:	S58-03-99・・・・・・・・・	住宅統計調査報告@昭和５８年	第３巻	都道府県編	その３９	高知県
#	200:	256000:	S58-03-99・・・・・・・・・	住宅統計調査報告@昭和５８年	第３巻	都道府県編	その４０	福岡県
#	200:	257000:	S58-03-99・・・・・・・・・	住宅統計調査報告@昭和５８年	第３巻	都道府県編	その４１	佐賀県
#	200:	258000:	S58-03-99・・・・・・・・・	住宅統計調査報告@昭和５８年	第３巻	都道府県編	その４２	長崎県
#	200:	259000:	S58-03-99・・・・・・・・・	住宅統計調査報告@昭和５８年	第３巻	都道府県編	その４３	熊本県
#	200:	260000:	S58-03-99・・・・・・・・・	住宅統計調査報告@昭和５８年	第３巻	都道府県編	その４４	大分県
#	200:	261000:	S58-03-99・・・・・・・・・	住宅統計調査報告@昭和５８年	第３巻	都道府県編	その４５	宮崎県
#	200:	262000:	S58-03-99・・・・・・・・・	住宅統計調査報告@昭和５８年	第３巻	都道府県編	その４６	鹿児島県
#	200:	263000:	S58-03-99・・・・・・・・・	住宅統計調査報告@昭和５８年	第３巻	都道府県編	その４７	沖縄県
#	200:	264000:	S58-04・・・・・・・・・・・	日本の住宅　昭和５８年住宅統計調査の解説				

#	300:	1000:	S34-01·············	全国消費実態調査報告@昭和３４年　第１巻　家計収支　全国編
#	300:	2000:	S34-02·············	全国消費実態調査報告@昭和３４年　第２巻　家計収支　都道府県編
#	300:	3000:	S34-03·············	全国消費実態調査報告@昭和３４年　第３巻　品目別購入数量と支出金額編
#	300:	4000:	S34-04·············	全国消費実態調査報告@昭和３４年　第４巻　耐久消費財編
#	300:	5000:	S34-05·············	全国消費実態調査報告@昭和３４年　第５巻　家計収支　市区町村編（参考資料）
#	300:	6000:	S34-06·············	全国消費実態調査報告@昭和３４年　解説編
#	300:	7000:	S39-01·············	全国消費実態調査報告@昭和３９年　第１巻　家計収支　全国編
#	300:	8000:	S39-02·············	全国消費実態調査報告@昭和３９年　第２巻　家計収支　市町村階級・地方編
#	300:	9000:	S39-03·············	全国消費実態調査報告@昭和３９年　第３巻　家計収支　都道府県編
#	300:	10000:	S39-04·············	全国消費実態調査報告@昭和３９年　第４巻　家計収支　市区町村編（参考資料）
#	300:	11000:	S39-05·············	全国消費実態調査報告@昭和３９年　第５巻　品目編
#	300:	12000:	S39-06·············	全国消費実態調査報告@昭和３９年　第６巻　購入先編
#	300:	13000:	S39-07·············	全国消費実態調査報告@昭和３９年　第７巻　耐久消費財編
#	300:	14000:	S39-08·············	全国消費実態調査報告@昭和３９年　第８巻　解説編
#	300:	15000:	S44-01·············	全国消費実態調査報告@昭和４４年　第１巻　家計収支　全国編
#	300:	16000:	S44-02·············	全国消費実態調査報告@昭和４４年　第２巻　家計収支　市町村階級・地方編
#	300:	17000:	S44-03·············	全国消費実態調査報告@昭和４４年　第３巻　家計収支　都道府県・人口５万以上の都市編
#	300:	18000:	S44-04·············	全国消費実態調査報告@昭和４４年　第４巻　品目編
#	300:	19000:	S44-05·············	全国消費実態調査報告@昭和４４年　第５巻　購入先編
#	300:	20000:	S44-06·············	全国消費実態調査報告@昭和４４年　第６巻　家計収支・品目　単身者世帯編
#	300:	21000:	S44-07·············	全国消費実態調査報告@昭和４４年　第７巻　貯蓄編
#	300:	22000:	S44-08·············	全国消費実態調査報告@昭和４４年　第８巻　耐久消費財編
#	300:	23000:	S44-09·············	全国消費実態調査報告@昭和４４年　要約編
#	300:	24000:	S44-10-01··········	全国消費実態調査報告@昭和４４年　参考資料　１　家計収支　３大都市圏編
#	300:	25000:	S44-10-02··········	全国消費実態調査報告@昭和４４年　参考資料　２　品目・購入先　３大都市圏編
#	300:	26000:	S44-10-03-99·······	全国消費実態調査報告@昭和４４年　参考資料　３　家計収支・品目　市区町村編〔１～４６分冊〕
#	300:	27000:	S49-01·············	全国消費実態調査報告@昭和４９年　第１巻　家計収支　全国編
#	300:	28000:	S49-02·············	全国消費実態調査報告@昭和４９年　第２巻　家計収支　３大都市圏編
#	300:	29000:	S49-03·············	全国消費実態調査報告@昭和４９年　第３巻　家計収支　都市階級・都市類型・地方編
#	300:	30000:	S49-04·············	全国消費実態調査報告@昭和４９年　第４巻　家計収支　都道府県編
#	300:	31000:	S49-05·············	全国消費実態調査報告@昭和４９年　第５巻　品目編
#	300:	32000:	S49-06·············	全国消費実態調査報告@昭和４９年　第６巻　購入先編
#	300:	33000:	S49-07·············	全国消費実態調査報告@昭和４９年　第７巻　家計収支・品目　単身者世帯編
#	300:	34000:	S49-08·············	全国消費実態調査報告@昭和４９年　第８巻　貯蓄編
#	300:	35000:	S49-09·············	全国消費実態調査報告@昭和４９年　第９巻　耐久消費財　全国・３大都市圏編
#	300:	36000:	S49-10·············	全国消費実態調査報告@昭和４９年　第１０巻　耐久消費財　都市階級・都市類型・地方・都道府県編
#	300:	37000:	S49-11·············	全国消費実態調査報告@昭和４９年　第１１巻　解説編
#	300:	38000:	S49-12-99··········	全国消費実態調査報告@昭和４９年　参考資料　市区町村・県内経済圏別結果〔分冊数不明〕
#	300:	39000:	S54-01-01··········	全国消費実態調査報告@昭和５４年　第１巻　家計収支編（２人以上の普通世帯）　その１　全国
#	300:	40000:	S54-01-02··········	全国消費実態調査報告@昭和５４年　第１巻　家計収支編（２人以上の普通世帯）　その２　３大都市圏
#	300:	41000:	S54-01-03··········	全国消費実態調査報告@昭和５４年　第１巻　家計収支編（２人以上の普通世帯）　その３　都市階級，地方・４大都市圏
#	300:	42000:	S54-01-04··········	全国消費実態調査報告@昭和５４年　第１巻　家計収支編（２人以上の普通世帯）　その４　都道府県（東日本）（０１北海道－２４三重県）
#	300:	43000:	S54-01-05··········	全国消費実態調査報告@昭和５４年　第１巻　家計収支編（２人以上の普通世帯）　その５　都道府県（西日本）（２５滋賀県－４７沖縄県）
#	300:	44000:	S54-02-01··········	全国消費実態調査報告@昭和５４年　第２巻　品目編（２人以上の普通世帯）　その１　全国，３大都市圏
#	300:	45000:	S54-02-02··········	全国消費実態調査報告@昭和５４年　第２巻　品目編（２人以上の普通世帯）　その２　都市階級，地方，４大都市圏，都道府県
#	300:	46000:	S54-03·············	全国消費実態調査報告@昭和５４年　第３巻　貯蓄編（２人以上の普通世帯）
#	300:	47000:	S54-04·············	全国消費実態調査報告@昭和５４年　第４巻　耐久消費財編（２人以上の普通世帯）
#	300:	48000:	S54-05·············	全国消費実態調査報告@昭和５４年　第５巻　世帯分布編（２人以上の普通世帯）
#	300:	49000:	S54-06·············	全国消費実態調査報告@昭和５４年　第６巻　単身世帯編
#	300:	50000:	S54-07·············	全国消費実態調査報告@昭和５４年　第７巻　特定世帯編
#	300:	51000:	S54-08·············	全国消費実態調査報告@昭和５４年　第８巻　解説編
#	300:	52000:	S54-09-99··········	全国消費実態調査報告@昭和５４年　別巻　参考資料編　各県別〔分冊数不明〕
#	300:	53000:	S54-10·············	全国消費実態調査報告@昭和５４年　新収支項目分類編

#	400:	1000:	S42-01・・・・・・・・・・・	全国物価統計調査報告@昭和４２年	第１巻　地域差指数編
#	400:	2000:	S42-02-01・・・・・・・・・	全国物価統計調査報告@昭和４２年	第２巻　価格・販売数量資料編　その１　全国編
#	400:	3000:	S42-02-02・・・・・・・・・	全国物価統計調査報告@昭和４２年	第２巻　価格・販売数量資料編　その２　北海道～栃木県
#	400:	4000:	S42-02-03・・・・・・・・・	全国物価統計調査報告@昭和４２年	第２巻　価格・販売数量資料編　その３　群馬県～山梨県
#	400:	5000:	S42-02-04・・・・・・・・・	全国物価統計調査報告@昭和４２年	第２巻　価格・販売数量資料編　その４　長野県～愛知県
#	400:	6000:	S42-02-05・・・・・・・・・	全国物価統計調査報告@昭和４２年	第２巻　価格・販売数量資料編　その５　三重県～山口県
#	400:	7000:	S42-02-06・・・・・・・・・	全国物価統計調査報告@昭和４２年	第２巻　価格・販売数量資料編　その６　徳島県～鹿児島県
#	400:	8000:	S42-03・・・・・・・・・・・	全国物価統計調査報告@昭和４２年	第３巻　店舗の種類編
#	400:	9000:	S42-04・・・・・・・・・・・	全国物価統計調査報告@昭和４２年	第４巻　地区の特性，店舗の規模編
#	400:	10000:	S42-05・・・・・・・・・・・	全国物価統計調査報告@昭和４２年	第５巻　価格分布編
#	400:	11000:	S42-06・・・・・・・・・・・	全国物価統計調査報告@昭和４２年	第６巻　解説編
#	400:	12000:	S46-01・・・・・・・・・・・	全国物価統計調査報告@昭和４６年	第１巻　消費者物価地域差指数編
#	400:	13000:	S46-02-01・・・・・・・・・	全国物価統計調査報告@昭和４６年	第２巻　小売価格資料編　その１　全国編
#	400:	14000:	S46-02-02・・・・・・・・・	全国物価統計調査報告@昭和４６年	第２巻　小売価格資料編　その２　北海道～栃木県
#	400:	15000:	S46-02-03・・・・・・・・・	全国物価統計調査報告@昭和４６年	第２巻　小売価格資料編　その３　群馬県～山梨県
#	400:	16000:	S46-02-04・・・・・・・・・	全国物価統計調査報告@昭和４６年	第２巻　小売価格資料編　その４　長野県～愛知県
#	400:	17000:	S46-02-05・・・・・・・・・	全国物価統計調査報告@昭和４６年	第２巻　小売価格資料編　その５　三重県～山口県
#	400:	18000:	S46-02-06・・・・・・・・・	全国物価統計調査報告@昭和４６年	第２巻　小売価格資料編　その６　徳島県～鹿児島県
#	400:	19000:	S46-03-01・・・・・・・・・	全国物価統計調査報告@昭和４６年	第３巻　店舗の種類編　その１　〔全国・地方，都市階級別および４大都市圏編〕
#	400:	20000:	S46-03-02・・・・・・・・・	全国物価統計調査報告@昭和４６年	第３巻　店舗の種類編　その２　〔都道府県，都道府県庁所在都市編〕
#	400:	21000:	S46-04・・・・・・・・・・・	全国物価統計調査報告@昭和４６年	第４巻　地区の特性，店舗の規模編
#	400:	22000:	S46-05・・・・・・・・・・・	全国物価統計調査報告@昭和４６年	第５巻　小売価格分布編
#	400:	23000:	S46-06-01・・・・・・・・・	全国物価統計調査報告@昭和４６年	第６巻　卸売価格資料編　その１　〔流通段階区分１〕
#	400:	24000:	S46-06-02・・・・・・・・・	全国物価統計調査報告@昭和４６年	第６巻　卸売価格資料編　その２　〔流通段階区分２，最終卸売価格等〕
#	400:	25000:	S46-07・・・・・・・・・・・	全国物価統計調査報告@昭和４６年	第７巻　流通経路編
#	400:	26000:	S46-08・・・・・・・・・・・	全国物価統計調査報告@昭和４６年	第８巻　卸売市場編
#	400:	27000:	S46-09・・・・・・・・・・・	全国物価統計調査報告@昭和４６年	第９巻　卸売価格分布編
#	400:	28000:	S46-10・・・・・・・・・・・	全国物価統計調査報告@昭和４６年	第１０巻　小売調査解説編
#	400:	29000:	S46-11・・・・・・・・・・・	全国物価統計調査報告@昭和４６年	第１１巻　卸売調査解説編
#	400:	30000:	S49-01・・・・・・・・・・・	全国物価統計調査報告@昭和４９年	第１巻　小売価格資料編
#	400:	31000:	S49-02・・・・・・・・・・・	全国物価統計調査報告@昭和４９年	第２巻　卸売価格資料編
#	400:	32000:	S49-03・・・・・・・・・・・	全国物価統計調査報告@昭和４９年	第３巻　卸売流通経路，価格分布編
#	400:	33000:	S49-04・・・・・・・・・・・	全国物価統計調査報告@昭和４９年	第４巻　解説編
#	400:	34000:	S52-01・・・・・・・・・・・	全国物価統計調査報告@昭和５２年	第１巻　消費者物価地域差指数編
#	400:	35000:	S52-02-01・・・・・・・・・	全国物価統計調査報告@昭和５２年	第２巻　小売価格資料編　その１　全国編
#	400:	36000:	S52-02-02・・・・・・・・・	全国物価統計調査報告@昭和５２年	第２巻　小売価格資料編　その２　北海道～神奈川県
#	400:	37000:	S52-02-03・・・・・・・・・	全国物価統計調査報告@昭和５２年	第２巻　小売価格資料編　その３　新潟県～和歌山県
#	400:	38000:	S52-02-04・・・・・・・・・	全国物価統計調査報告@昭和５２年	第２巻　小売価格資料編　その４　鳥取県～沖縄県
#	400:	39000:	S52-03-01・・・・・・・・・	全国物価統計調査報告@昭和５２年	第３巻　店舗の属性編　その１　店舗の形態・店舗の開設時期
#	400:	40000:	S52-03-02・・・・・・・・・	全国物価統計調査報告@昭和５２年	第３巻　店舗の属性編　その２　売場面積階級
#	400:	41000:	S52-03-03・・・・・・・・・	全国物価統計調査報告@昭和５２年	第３巻　店舗の属性編　その３　従業員規模
#	400:	42000:	S52-04-01・・・・・・・・・	全国物価統計調査報告@昭和５２年	第４巻　商業地区編　その１　〔品目別〕
#	400:	43000:	S52-04-02・・・・・・・・・	全国物価統計調査報告@昭和５２年	第４巻　商業地区編　その２　〔店舗の形態，店舗の開設時期別〕
#	400:	44000:	S52-04-03・・・・・・・・・	全国物価統計調査報告@昭和５２年	第４巻　商業地区編　その３　〔売場面積階級，従業者規模別〕
#	400:	45000:	S52-05・・・・・・・・・・・	全国物価統計調査報告@昭和５２年	第５巻　小売価格分布編
#	400:	46000:	S52-06・・・・・・・・・・・	全国物価統計調査報告@昭和５２年	第６巻　卸売価格資料編
#	400:	47000:	S52-07-01・・・・・・・・・	全国物価統計調査報告@昭和５２年	第７巻　流通経路編　その１　〔元卸段階〕
#	400:	48000:	S52-07-02・・・・・・・・・	全国物価統計調査報告@昭和５２年	第７巻　流通経路編　その２　〔小売段階〕
#	400:	49000:	S52-08・・・・・・・・・・・	全国物価統計調査報告@昭和５２年	第８巻　卸売価格分布編
#	400:	50000:	S52-09・・・・・・・・・・・	全国物価統計調査報告@昭和５２年	第９巻　小売調査解説編
#	400:	51000:	S52-10・・・・・・・・・・・	全国物価統計調査報告@昭和５２年	第１０巻　卸売調査解説編
#	400:	52000:	S57-01・・・・・・・・・・・	全国物価統計調査報告@昭和５７年	第１巻　消費者物価地域差指数編
#	400:	53000:	S57-02-01・・・・・・・・・	全国物価統計調査報告@昭和５７年	第２巻　小売物価資料編　その１　全国編
#	400:	54000:	S57-02-02・・・・・・・・・	全国物価統計調査報告@昭和５７年	第２巻　小売物価資料編　その２　北海道～神奈川県

#	400:	55000:	S57-02-03・・・・・・・・・	全国物価統計調査報告@昭和５７年　第２巻　小売物価資料編　その３　新潟県～和歌山県
#	400:	56000:	S57-02-04・・・・・・・・・	全国物価統計調査報告@昭和５７年　第２巻　小売物価資料編　その４　鳥取県～沖縄県
#	400:	57000:	S57-03-01・・・・・・・・・	全国物価統計調査報告@昭和５７年　第３巻　店舗の属性編　その１　店舗の形態・店舗の開設時期
#	400:	58000:	S57-03-02・・・・・・・・・	全国物価統計調査報告@昭和５７年　第３巻　店舗の属性編　その２　売場面積階級
#	400:	59000:	S57-03-03・・・・・・・・・	全国物価統計調査報告@昭和５７年　第３巻　店舗の属性編　その３　従業者規模
#	400:	60000:	S57-04-01・・・・・・・・・	全国物価統計調査報告@昭和５７年　第４巻　商業地区編　その１
#	400:	61000:	S57-04-02・・・・・・・・・	全国物価統計調査報告@昭和５７年　第４巻　商業地区編　その２
#	400:	62000:	S57-04-03・・・・・・・・・	全国物価統計調査報告@昭和５７年　第４巻　商業地区編　その３
#	400:	63000:	S57-05・・・・・・・・・・・	全国物価統計調査報告@昭和５７年　第５巻　小売価格分布編
#	400:	64000:	S57-06・・・・・・・・・・・	全国物価統計調査報告@昭和５７年　第６巻　卸売価格資料編
#	400:	65000:	S57-07-01・・・・・・・・・	全国物価統計調査報告@昭和５７年　第７巻　流通経路編　その１
#	400:	66000:	S57-07-02・・・・・・・・・	全国物価統計調査報告@昭和５７年　第７巻　流通経路編　その２
#	400:	67000:	S57-08・・・・・・・・・・・	全国物価統計調査報告@昭和５７年　第８巻　卸売価格分布編
#	400:	68000:	S57-09・・・・・・・・・・・	全国物価統計調査報告@昭和５７年　第９巻　小売調査解説編
#	400:	69000:	S57-10・・・・・・・・・・・	全国物価統計調査報告@昭和５７年　第１０巻　卸売調査解説編

#	500:	1000:	S51-01-01・・・・・・・・・	社会生活基本調査報告@昭和５１年　全国　１　行動時間編
#	500:	2000:	S51-01-02・・・・・・・・・	社会生活基本調査報告@昭和５１年　全国　２　行動者編
#	500:	3000:	S51-02-01-01・・・・・・	社会生活基本調査報告@昭和５１年　地域　１－１　県庁所在都市，４大都市圏（行動時間編）
#	500:	4000:	S51-02-01-02・・・・・・	社会生活基本調査報告@昭和５１年　地域　１－２　県庁所在都市，４大都市圏（行動者編）
#	500:	5000:	S51-02-02・・・・・・・・・	社会生活基本調査報告@昭和５１年　地域　２　都市階級・地方編
#	500:	6000:	S51-03・・・・・・・・・・・	家族形成段階別の生活行動　社会生活基本調査資料〔解説編〕
#	500:	7000:	S51-04・・・・・・・・・・・	社会生活基本調査報告@昭和５１年　概要編
#	500:	8000:	S56-01-01・・・・・・・・・	社会生活基本調査報告@昭和５６年　全国生活時間編　上
#	500:	9000:	S56-01-02・・・・・・・・・	社会生活基本調査報告@昭和５６年　全国生活時間編　下
#	500:	10000:	S56-02-01・・・・・・・・・	社会生活基本調査報告@昭和５６年　全国生活行動編　上
#	500:	11000:	S56-02-02・・・・・・・・・	社会生活基本調査報告@昭和５６年　全国生活行動編　下
#	500:	12000:	S56-03-01・・・・・・・・・	社会生活基本調査報告@昭和５６年　地域　１　都道府県編
#	500:	13000:	S56-03-02・・・・・・・・・	社会生活基本調査報告@昭和５６年　地域　２　県庁所在都市編
#	500:	14000:	S56-03-03・・・・・・・・・	社会生活基本調査報告@昭和５６年　地域　３　５大都市圏・都市階級・１４地域編
#	500:	15000:	S56-04・・・・・・・・・・・	国民の生活行動　昭和５６年社会生活基本調査の解説

#	600:	1000:	S22················	事業所統計調査結果報告@昭和２２年
#	600:	2000:	S23················	事業所賃金調査結果報告@昭和２３年
#	600:	3000:	S26-01·············	事業所統計調査結果報告@昭和２６年　第１巻　〔甲調査全国編〕
#	600:	4000:	S26-02·············	事業所統計調査結果報告@昭和２６年　第２巻　〔甲調査府県編〕
#	600:	5000:	S26-03·············	事業所統計調査結果報告@昭和２６年　第３巻　〔個人経営事業所〕
#	600:	6000:	S26-04·············	事業所統計調査結果報告@昭和２６年　第４巻　〔甲調査府県，都市編〕
#	600:	7000:	S26-05·············	事業所統計調査結果報告@昭和２６年　第５巻　〔乙調査法人事業所〕
#	600:	8000:	S26-06·············	事業所統計調査結果報告@昭和２６年　第６巻　〔乙調査法人事業所〕
#	600:	9000:	S26-07·············	事業所統計調査結果報告@昭和２６年　補遺〔乙調査決算期統計〕
#	600:	10000:	S29-01·············	事業所統計調査結果報告@昭和２９年　第１巻　甲調査　全国編
#	600:	11000:	S29-02·············	事業所統計調査結果報告@昭和２９年　第２巻　甲調査　府県編
#	600:	12000:	S29-03·············	事業所統計調査結果報告@昭和２９年　第３巻　乙調査の部〔サービス業〕
#	600:	13000:	S32-01·············	事業所統計調査報告@昭和３２年　第１巻　全国編
#	600:	14000:	S32-02-99··········	事業所統計調査報告@昭和３２年　第２巻　都道府県編　その１　北海道
#	600:	15000:	S32-02-99··········	事業所統計調査報告@昭和３２年　第２巻　都道府県編　その２　青森県
#	600:	16000:	S32-02-99··········	事業所統計調査報告@昭和３２年　第２巻　都道府県編　その３　岩手県
#	600:	17000:	S32-02-99··········	事業所統計調査報告@昭和３２年　第２巻　都道府県編　その４　宮城県
#	600:	18000:	S32-02-99··········	事業所統計調査報告@昭和３２年　第２巻　都道府県編　その５　秋田県
#	600:	19000:	S32-02-99··········	事業所統計調査報告@昭和３２年　第２巻　都道府県編　その６　山形県
#	600:	20000:	S32-02-99··········	事業所統計調査報告@昭和３２年　第２巻　都道府県編　その７　福島県
#	600:	21000:	S32-02-99··········	事業所統計調査報告@昭和３２年　第２巻　都道府県編　その８　茨城県
#	600:	22000:	S32-02-99··········	事業所統計調査報告@昭和３２年　第２巻　都道府県編　その９　栃木県
#	600:	23000:	S32-02-99··········	事業所統計調査報告@昭和３２年　第２巻　都道府県編　その１０　群馬県
#	600:	24000:	S32-02-99··········	事業所統計調査報告@昭和３２年　第２巻　都道府県編　その１１　埼玉県
#	600:	25000:	S32-02-99··········	事業所統計調査報告@昭和３２年　第２巻　都道府県編　その１２　千葉県
#	600:	26000:	S32-02-99··········	事業所統計調査報告@昭和３２年　第２巻　都道府県編　その１３　東京都
#	600:	27000:	S32-02-99··········	事業所統計調査報告@昭和３２年　第２巻　都道府県編　その１４　神奈川県
#	600:	28000:	S32-02-99··········	事業所統計調査報告@昭和３２年　第２巻　都道府県編　その１５　新潟県
#	600:	29000:	S32-02-99··········	事業所統計調査報告@昭和３２年　第２巻　都道府県編　その１６　富山県
#	600:	30000:	S32-02-99··········	事業所統計調査報告@昭和３２年　第２巻　都道府県編　その１７　石川県
#	600:	31000:	S32-02-99··········	事業所統計調査報告@昭和３２年　第２巻　都道府県編　その１８　福井県
#	600:	32000:	S32-02-99··········	事業所統計調査報告@昭和３２年　第２巻　都道府県編　その１９　山梨県
#	600:	33000:	S32-02-99··········	事業所統計調査報告@昭和３２年　第２巻　都道府県編　その２０　長野県
#	600:	34000:	S32-02-99··········	事業所統計調査報告@昭和３２年　第２巻　都道府県編　その２１　岐阜県
#	600:	35000:	S32-02-99··········	事業所統計調査報告@昭和３２年　第２巻　都道府県編　その２２　静岡県
#	600:	36000:	S32-02-99··········	事業所統計調査報告@昭和３２年　第２巻　都道府県編　その２３　愛知県
#	600:	37000:	S32-02-99··········	事業所統計調査報告@昭和３２年　第２巻　都道府県編　その２４　三重県
#	600:	38000:	S32-02-99··········	事業所統計調査報告@昭和３２年　第２巻　都道府県編　その２５　滋賀県
#	600:	39000:	S32-02-99··········	事業所統計調査報告@昭和３２年　第２巻　都道府県編　その２６　京都府
#	600:	40000:	S32-02-99··········	事業所統計調査報告@昭和３２年　第２巻　都道府県編　その２７　大阪府
#	600:	41000:	S32-02-99··········	事業所統計調査報告@昭和３２年　第２巻　都道府県編　その２８　兵庫県
#	600:	42000:	S32-02-99··········	事業所統計調査報告@昭和３２年　第２巻　都道府県編　その２９　奈良県
#	600:	43000:	S32-02-99··········	事業所統計調査報告@昭和３２年　第２巻　都道府県編　その３０　和歌山県
#	600:	44000:	S32-02-99··········	事業所統計調査報告@昭和３２年　第２巻　都道府県編　その３１　鳥取県
#	600:	45000:	S32-02-99··········	事業所統計調査報告@昭和３２年　第２巻　都道府県編　その３２　島根県
#	600:	46000:	S32-02-99··········	事業所統計調査報告@昭和３２年　第２巻　都道府県編　その３３　岡山県
#	600:	47000:	S32-02-99··········	事業所統計調査報告@昭和３２年　第２巻　都道府県編　その３４　広島県
#	600:	48000:	S32-02-99··········	事業所統計調査報告@昭和３２年　第２巻　都道府県編　その３５　山口県
#	600:	49000:	S32-02-99··········	事業所統計調査報告@昭和３２年　第２巻　都道府県編　その３６　徳島県
#	600:	50000:	S32-02-99··········	事業所統計調査報告@昭和３２年　第２巻　都道府県編　その３７　香川県
#	600:	51000:	S32-02-99··········	事業所統計調査報告@昭和３２年　第２巻　都道府県編　その３８　愛媛県
#	600:	52000:	S32-02-99··········	事業所統計調査報告@昭和３２年　第２巻　都道府県編　その３９　高知県
#	600:	53000:	S32-02-99··········	事業所統計調査報告@昭和３２年　第２巻　都道府県編　その４０　福岡県
#	600:	54000:	S32-02-99··········	事業所統計調査報告@昭和３２年　第２巻　都道府県編　その４１　佐賀県
#	600:	55000:	S32-02-99··········	事業所統計調査報告@昭和３２年　第２巻　都道府県編　その４２　長崎県
#	600:	56000:	S32-02-99··········	事業所統計調査報告@昭和３２年　第２巻　都道府県編　その４３　熊本県
#	600:	57000:	S32-02-99··········	事業所統計調査報告@昭和３２年　第２巻　都道府県編　その４４　大分県
#	600:	58000:	S32-02-99··········	事業所統計調査報告@昭和３２年　第２巻　都道府県編　その４５　宮崎県
#	600:	59000:	S32-02-99··········	事業所統計調査報告@昭和３２年　第２巻　都道府県編　その４６　鹿児島県
#	600:	60000:	S32-02-47··········	事業所統計調査報告@昭和３２年　第２巻　別冊　都道府県編　調査の説明
#	600:	61000:	S32-03·············	事業所統計調査報告@昭和３２年　第３巻　市区町村編
#	600:	62000:	S32-04·············	事業所統計調査報告@昭和３２年　第４巻　サービス業編　乙調査
#	600:	63000:	S32-05·············	わが国事業所の現状　昭和３２年事業所統計調査の解説
#	600:	64000:	S35-01·············	事業所統計調査報告@昭和３５年　第１巻　全国編　１　〔産業別，規模別全国の事業所および従業者〕
#	600:	65000:	S35-02·············	事業所統計調査報告@昭和３５年　第２巻　全国編　２　〔会社の資本金階級別，有形固定資産階級別〕
#	600:	66000:	S35-03-99··········	事業所統計調査報告@昭和３５年　第３巻　都道府県編　その１　北海道
#	600:	67000:	S35-03-99··········	事業所統計調査報告@昭和３５年　第３巻　都道府県編　その２　青森県
#	600:	68000:	S35-03-99··········	事業所統計調査報告@昭和３５年　第３巻　都道府県編　その３　岩手県

#　600:　69000: S35-03-99·········· 事業所統計調査報告@昭和３５年　第３巻　都道府県編　その４　宮城県
#　600:　70000: S35-03-99·········· 事業所統計調査報告@昭和３５年　第３巻　都道府県編　その５　秋田県
#　600:　71000: S35-03-99·········· 事業所統計調査報告@昭和３５年　第３巻　都道府県編　その６　山形県
#　600:　72000: S35-03-99·········· 事業所統計調査報告@昭和３５年　第３巻　都道府県編　その７　福島県
#　600:　73000: S35-03-99·········· 事業所統計調査報告@昭和３５年　第３巻　都道府県編　その８　茨城県
#　600:　74000: S35-03-99·········· 事業所統計調査報告@昭和３５年　第３巻　都道府県編　その９　栃木県
#　600:　75000: S35-03-99·········· 事業所統計調査報告@昭和３５年　第３巻　都道府県編　その１０　群馬県
#　600:　76000: S35-03-99·········· 事業所統計調査報告@昭和３５年　第３巻　都道府県編　その１１　埼玉県
#　600:　77000: S35-03-99·········· 事業所統計調査報告@昭和３５年　第３巻　都道府県編　その１２　千葉県
#　600:　78000: S35-03-99·········· 事業所統計調査報告@昭和３５年　第３巻　都道府県編　その１３　東京都
#　600:　79000: S35-03-99·········· 事業所統計調査報告@昭和３５年　第３巻　都道府県編　その１４　神奈川県
#　600:　80000: S35-03-99·········· 事業所統計調査報告@昭和３５年　第３巻　都道府県編　その１５　新潟県
#　600:　81000: S35-03-99·········· 事業所統計調査報告@昭和３５年　第３巻　都道府県編　その１６　富山県
#　600:　82000: S35-03-99·········· 事業所統計調査報告@昭和３５年　第３巻　都道府県編　その１７　石川県
#　600:　83000: S35-03-99·········· 事業所統計調査報告@昭和３５年　第３巻　都道府県編　その１８　福井県
#　600:　84000: S35-03-99·········· 事業所統計調査報告@昭和３５年　第３巻　都道府県編　その１９　山梨県
#　600:　85000: S35-03-99·········· 事業所統計調査報告@昭和３５年　第３巻　都道府県編　その２０　長野県
#　600:　86000: S35-03-99·········· 事業所統計調査報告@昭和３５年　第３巻　都道府県編　その２１　岐阜県
#　600:　87000: S35-03-99·········· 事業所統計調査報告@昭和３５年　第３巻　都道府県編　その２２　静岡県
#　600:　88000: S35-03-99·········· 事業所統計調査報告@昭和３５年　第３巻　都道府県編　その２３　愛知県
#　600:　89000: S35-03-99·········· 事業所統計調査報告@昭和３５年　第３巻　都道府県編　その２４　三重県
#　600:　90000: S35-03-99·········· 事業所統計調査報告@昭和３５年　第３巻　都道府県編　その２５　滋賀県
#　600:　91000: S35-03-99·········· 事業所統計調査報告@昭和３５年　第３巻　都道府県編　その２６　京都府
#　600:　92000: S35-03-99·········· 事業所統計調査報告@昭和３５年　第３巻　都道府県編　その２７　大阪府
#　600:　93000: S35-03-99·········· 事業所統計調査報告@昭和３５年　第３巻　都道府県編　その２８　兵庫県
#　600:　94000: S35-03-99·········· 事業所統計調査報告@昭和３５年　第３巻　都道府県編　その２９　奈良県
#　600:　95000: S35-03-99·········· 事業所統計調査報告@昭和３５年　第３巻　都道府県編　その３０　和歌山県
#　600:　96000: S35-03-99·········· 事業所統計調査報告@昭和３５年　第３巻　都道府県編　その３１　鳥取県
#　600:　97000: S35-03-99·········· 事業所統計調査報告@昭和３５年　第３巻　都道府県編　その３２　島根県
#　600:　98000: S35-03-99·········· 事業所統計調査報告@昭和３５年　第３巻　都道府県編　その３３　岡山県
#　600:　99000: S35-03-99·········· 事業所統計調査報告@昭和３５年　第３巻　都道府県編　その３４　広島県
#　600:　100000: S35-03-99·········· 事業所統計調査報告@昭和３５年　第３巻　都道府県編　その３５　山口県
#　600:　101000: S35-03-99·········· 事業所統計調査報告@昭和３５年　第３巻　都道府県編　その３６　徳島県
#　600:　102000: S35-03-99·········· 事業所統計調査報告@昭和３５年　第３巻　都道府県編　その３７　香川県
#　600:　103000: S35-03-99·········· 事業所統計調査報告@昭和３５年　第３巻　都道府県編　その３８　愛媛県
#　600:　104000: S35-03-99·········· 事業所統計調査報告@昭和３５年　第３巻　都道府県編　その３９　高知県
#　600:　105000: S35-03-99·········· 事業所統計調査報告@昭和３５年　第３巻　都道府県編　その４０　福岡県
#　600:　106000: S35-03-99·········· 事業所統計調査報告@昭和３５年　第３巻　都道府県編　その４１　佐賀県
#　600:　107000: S35-03-99·········· 事業所統計調査報告@昭和３５年　第３巻　都道府県編　その４２　長崎県
#　600:　108000: S35-03-99·········· 事業所統計調査報告@昭和３５年　第３巻　都道府県編　その４３　熊本県
#　600:　109000: S35-03-99·········· 事業所統計調査報告@昭和３５年　第３巻　都道府県編　その４４　大分県
#　600:　110000: S35-03-99·········· 事業所統計調査報告@昭和３５年　第３巻　都道府県編　その４５　宮崎県
#　600:　111000: S35-03-99·········· 事業所統計調査報告@昭和３５年　第３巻　都道府県編　その４６　鹿児島県
#　600:　112000: S35-04············· 事業所統計調査報告@昭和３５年　第４巻　サービス業編　乙調査
#　600:　113000: S35-05············· 事業所統計調査報告@昭和３５年　第５巻　企業編
#　600:　114000: S35-06············· 事業所統計調査報告@昭和３５年　第６巻　解説編
#　600:　115000: S38-01············· 事業所統計調査報告@昭和３８年　第１巻　全国編　１　〔産業別，規模別全国の事業所および従業者〕
#　600:　116000: S38-02············· 事業所統計調査報告@昭和３８年　第２巻　全国編　２　〔会社の資本金階級別，有形固定資産階級別〕
#　600:　117000: S38-03-99·········· 事業所統計調査報告@昭和３８年　第３巻　都道府県編　その１　北海道
#　600:　118000: S38-03-99·········· 事業所統計調査報告@昭和３８年　第３巻　都道府県編　その２　青森県
#　600:　119000: S38-03-99·········· 事業所統計調査報告@昭和３８年　第３巻　都道府県編　その３　岩手県
#　600:　120000: S38-03-99·········· 事業所統計調査報告@昭和３８年　第３巻　都道府県編　その４　宮城県
#　600:　121000: S38-03-99·········· 事業所統計調査報告@昭和３８年　第３巻　都道府県編　その５　秋田県
#　600:　122000: S38-03-99·········· 事業所統計調査報告@昭和３８年　第３巻　都道府県編　その６　山形県
#　600:　123000: S38-03-99·········· 事業所統計調査報告@昭和３８年　第３巻　都道府県編　その７　福島県
#　600:　124000: S38-03-99·········· 事業所統計調査報告@昭和３８年　第３巻　都道府県編　その８　茨城県
#　600:　125000: S38-03-99·········· 事業所統計調査報告@昭和３８年　第３巻　都道府県編　その９　栃木県
#　600:　126000: S38-03-99·········· 事業所統計調査報告@昭和３８年　第３巻　都道府県編　その１０　群馬県
#　600:　127000: S38-03-99·········· 事業所統計調査報告@昭和３８年　第３巻　都道府県編　その１１　埼玉県
#　600:　128000: S38-03-99·········· 事業所統計調査報告@昭和３８年　第３巻　都道府県編　その１２　千葉県
#　600:　129000: S38-03-99·········· 事業所統計調査報告@昭和３８年　第３巻　都道府県編　その１３　東京都
#　600:　130000: S38-03-99·········· 事業所統計調査報告@昭和３８年　第３巻　都道府県編　その１４　神奈川県
#　600:　131000: S38-03-99·········· 事業所統計調査報告@昭和３８年　第３巻　都道府県編　その１５　新潟県
#　600:　132000: S38-03-99·········· 事業所統計調査報告@昭和３８年　第３巻　都道府県編　その１６　富山県
#　600:　133000: S38-03-99·········· 事業所統計調査報告@昭和３８年　第３巻　都道府県編　その１７　石川県
#　600:　134000: S38-03-99·········· 事業所統計調査報告@昭和３８年　第３巻　都道府県編　その１８　福井県
#　600:　135000: S38-03-99·········· 事業所統計調査報告@昭和３８年　第３巻　都道府県編　その１９　山梨県
#　600:　136000: S38-03-99·········· 事業所統計調査報告@昭和３８年　第３巻　都道府県編　その２０　長野県

```
#    600:    137000:  S38-03-99・・・・・・・・・  事業所統計調査報告@昭和３８年  第３巻  都道府県編  その２１  岐阜県
#    600:    138000:  S38-03-99・・・・・・・・・  事業所統計調査報告@昭和３８年  第３巻  都道府県編  その２２  静岡県
#    600:    139000:  S38-03-99・・・・・・・・・  事業所統計調査報告@昭和３８年  第３巻  都道府県編  その２３  愛知県
#    600:    140000:  S38-03-99・・・・・・・・・  事業所統計調査報告@昭和３８年  第３巻  都道府県編  その２４  三重県
#    600:    141000:  S38-03-99・・・・・・・・・  事業所統計調査報告@昭和３８年  第３巻  都道府県編  その２５  滋賀県
#    600:    142000:  S38-03-99・・・・・・・・・  事業所統計調査報告@昭和３８年  第３巻  都道府県編  その２６  京都府
#    600:    143000:  S38-03-99・・・・・・・・・  事業所統計調査報告@昭和３８年  第３巻  都道府県編  その２７  大阪府
#    600:    144000:  S38-03-99・・・・・・・・・  事業所統計調査報告@昭和３８年  第３巻  都道府県編  その２８  兵庫県
#    600:    145000:  S38-03-99・・・・・・・・・  事業所統計調査報告@昭和３８年  第３巻  都道府県編  その２９  奈良県
#    600:    146000:  S38-03-99・・・・・・・・・  事業所統計調査報告@昭和３８年  第３巻  都道府県編  その３０  和歌山県
#    600:    147000:  S38-03-99・・・・・・・・・  事業所統計調査報告@昭和３８年  第３巻  都道府県編  その３１  鳥取県
#    600:    148000:  S38-03-99・・・・・・・・・  事業所統計調査報告@昭和３８年  第３巻  都道府県編  その３２  島根県
#    600:    149000:  S38-03-99・・・・・・・・・  事業所統計調査報告@昭和３８年  第３巻  都道府県編  その３３  岡山県
#    600:    150000:  S38-03-99・・・・・・・・・  事業所統計調査報告@昭和３８年  第３巻  都道府県編  その３４  広島県
#    600:    151000:  S38-03-99・・・・・・・・・  事業所統計調査報告@昭和３８年  第３巻  都道府県編  その３５  山口県
#    600:    152000:  S38-03-99・・・・・・・・・  事業所統計調査報告@昭和３８年  第３巻  都道府県編  その３６  徳島県
#    600:    153000:  S38-03-99・・・・・・・・・  事業所統計調査報告@昭和３８年  第３巻  都道府県編  その３７  香川県
#    600:    154000:  S38-03-99・・・・・・・・・  事業所統計調査報告@昭和３８年  第３巻  都道府県編  その３８  愛媛県
#    600:    155000:  S38-03-99・・・・・・・・・  事業所統計調査報告@昭和３８年  第３巻  都道府県編  その３９  高知県
#    600:    156000:  S38-03-99・・・・・・・・・  事業所統計調査報告@昭和３８年  第３巻  都道府県編  その４０  福岡県
#    600:    157000:  S38-03-99・・・・・・・・・  事業所統計調査報告@昭和３８年  第３巻  都道府県編  その４１  佐賀県
#    600:    158000:  S38-03-99・・・・・・・・・  事業所統計調査報告@昭和３８年  第３巻  都道府県編  その４２  長崎県
#    600:    159000:  S38-03-99・・・・・・・・・  事業所統計調査報告@昭和３８年  第３巻  都道府県編  その４３  熊本県
#    600:    160000:  S38-03-99・・・・・・・・・  事業所統計調査報告@昭和３８年  第３巻  都道府県編  その４４  大分県
#    600:    161000:  S38-03-99・・・・・・・・・  事業所統計調査報告@昭和３８年  第３巻  都道府県編  その４５  宮崎県
#    600:    162000:  S38-03-99・・・・・・・・・  事業所統計調査報告@昭和３８年  第３巻  都道府県編  その４６  鹿児島県
#    600:    163000:  S38-04・・・・・・・・・・・  事業所統計調査報告@昭和３８年  第４巻  サービス業編
#    600:    164000:  S38-05・・・・・・・・・・・  事業所統計調査報告@昭和３８年  第５巻  企業編
#    600:    165000:  S38-06・・・・・・・・・・・  事業所統計調査報告@昭和３８年  第６巻  解説編
#    600:    166000:  S41-01・・・・・・・・・・・  事業所統計調査報告@昭和４１年  第１巻  全国編
#    600:    167000:  S41-02-99・・・・・・・・・  事業所統計調査報告@昭和４１年  第２巻  都道府県編  その１  北海道
#    600:    168000:  S41-02-99・・・・・・・・・  事業所統計調査報告@昭和４１年  第２巻  都道府県編  その２  青森県
#    600:    169000:  S41-02-99・・・・・・・・・  事業所統計調査報告@昭和４１年  第２巻  都道府県編  その３  岩手県
#    600:    170000:  S41-02-99・・・・・・・・・  事業所統計調査報告@昭和４１年  第２巻  都道府県編  その４  宮城県
#    600:    171000:  S41-02-99・・・・・・・・・  事業所統計調査報告@昭和４１年  第２巻  都道府県編  その５  秋田県
#    600:    172000:  S41-02-99・・・・・・・・・  事業所統計調査報告@昭和４１年  第２巻  都道府県編  その６  山形県
#    600:    173000:  S41-02-99・・・・・・・・・  事業所統計調査報告@昭和４１年  第２巻  都道府県編  その７  福島県
#    600:    174000:  S41-02-99・・・・・・・・・  事業所統計調査報告@昭和４１年  第２巻  都道府県編  その８  茨城県
#    600:    175000:  S41-02-99・・・・・・・・・  事業所統計調査報告@昭和４１年  第２巻  都道府県編  その９  栃木県
#    600:    176000:  S41-02-99・・・・・・・・・  事業所統計調査報告@昭和４１年  第２巻  都道府県編  その１０  群馬県
#    600:    177000:  S41-02-99・・・・・・・・・  事業所統計調査報告@昭和４１年  第２巻  都道府県編  その１１  埼玉県
#    600:    178000:  S41-02-99・・・・・・・・・  事業所統計調査報告@昭和４１年  第２巻  都道府県編  その１２  千葉県
#    600:    179000:  S41-02-99・・・・・・・・・  事業所統計調査報告@昭和４１年  第２巻  都道府県編  その１３  東京都
#    600:    180000:  S41-02-99・・・・・・・・・  事業所統計調査報告@昭和４１年  第２巻  都道府県編  その１４  神奈川県
#    600:    181000:  S41-02-99・・・・・・・・・  事業所統計調査報告@昭和４１年  第２巻  都道府県編  その１５  新潟県
#    600:    182000:  S41-02-99・・・・・・・・・  事業所統計調査報告@昭和４１年  第２巻  都道府県編  その１６  富山県
#    600:    183000:  S41-02-99・・・・・・・・・  事業所統計調査報告@昭和４１年  第２巻  都道府県編  その１７  石川県
#    600:    184000:  S41-02-99・・・・・・・・・  事業所統計調査報告@昭和４１年  第２巻  都道府県編  その１８  福井県
#    600:    185000:  S41-02-99・・・・・・・・・  事業所統計調査報告@昭和４１年  第２巻  都道府県編  その１９  山梨県
#    600:    186000:  S41-02-99・・・・・・・・・  事業所統計調査報告@昭和４１年  第２巻  都道府県編  その２０  長野県
#    600:    187000:  S41-02-99・・・・・・・・・  事業所統計調査報告@昭和４１年  第２巻  都道府県編  その２１  岐阜県
#    600:    188000:  S41-02-99・・・・・・・・・  事業所統計調査報告@昭和４１年  第２巻  都道府県編  その２２  静岡県
#    600:    189000:  S41-02-99・・・・・・・・・  事業所統計調査報告@昭和４１年  第２巻  都道府県編  その２３  愛知県
#    600:    190000:  S41-02-99・・・・・・・・・  事業所統計調査報告@昭和４１年  第２巻  都道府県編  その２４  三重県
#    600:    191000:  S41-02-99・・・・・・・・・  事業所統計調査報告@昭和４１年  第２巻  都道府県編  その２５  滋賀県
#    600:    192000:  S41-02-99・・・・・・・・・  事業所統計調査報告@昭和４１年  第２巻  都道府県編  その２６  京都府
#    600:    193000:  S41-02-99・・・・・・・・・  事業所統計調査報告@昭和４１年  第２巻  都道府県編  その２７  大阪府
#    600:    194000:  S41-02-99・・・・・・・・・  事業所統計調査報告@昭和４１年  第２巻  都道府県編  その２８  兵庫県
#    600:    195000:  S41-02-99・・・・・・・・・  事業所統計調査報告@昭和４１年  第２巻  都道府県編  その２９  奈良県
#    600:    196000:  S41-02-99・・・・・・・・・  事業所統計調査報告@昭和４１年  第２巻  都道府県編  その３０  和歌山県
#    600:    197000:  S41-02-99・・・・・・・・・  事業所統計調査報告@昭和４１年  第２巻  都道府県編  その３１  鳥取県
#    600:    198000:  S41-02-99・・・・・・・・・  事業所統計調査報告@昭和４１年  第２巻  都道府県編  その３２  島根県
#    600:    199000:  S41-02-99・・・・・・・・・  事業所統計調査報告@昭和４１年  第２巻  都道府県編  その３３  岡山県
#    600:    200000:  S41-02-99・・・・・・・・・  事業所統計調査報告@昭和４１年  第２巻  都道府県編  その３４  広島県
#    600:    201000:  S41-02-99・・・・・・・・・  事業所統計調査報告@昭和４１年  第２巻  都道府県編  その３５  山口県
#    600:    202000:  S41-02-99・・・・・・・・・  事業所統計調査報告@昭和４１年  第２巻  都道府県編  その３６  徳島県
#    600:    203000:  S41-02-99・・・・・・・・・  事業所統計調査報告@昭和４１年  第２巻  都道府県編  その３７  香川県
#    600:    204000:  S41-02-99・・・・・・・・・  事業所統計調査報告@昭和４１年  第２巻  都道府県編  その３８  愛媛県
#    600:    205000:  S41-02-99・・・・・・・・・  事業所統計調査報告@昭和４１年  第２巻  都道府県編  その３９  高知県
#    600:    206000:  S41-02-99・・・・・・・・・  事業所統計調査報告@昭和４１年  第２巻  都道府県編  その４０  福岡県
```

```
#  600:  207000:  S41-02-99··········  事業所統計調査報告@昭和４１年  第２巻  都道府県編  その４１  佐賀県
#  600:  208000:  S41-02-99··········  事業所統計調査報告@昭和４１年  第２巻  都道府県編  その４２  長崎県
#  600:  209000:  S41-02-99··········  事業所統計調査報告@昭和４１年  第２巻  都道府県編  その４３  熊本県
#  600:  210000:  S41-02-99··········  事業所統計調査報告@昭和４１年  第２巻  都道府県編  その４４  大分県
#  600:  211000:  S41-02-99··········  事業所統計調査報告@昭和４１年  第２巻  都道府県編  その４５  宮崎県
#  600:  212000:  S41-02-99··········  事業所統計調査報告@昭和４１年  第２巻  都道府県編  その４６  鹿児島県
#  600:  213000:  S41-03·············  事業所統計調査報告@昭和４１年  第３巻  都市編
#  600:  214000:  S41-04·············  事業所統計調査報告@昭和４１年  第４巻  企業編  １  〔本所集計〕
#  600:  215000:  S41-05·············  事業所統計調査報告@昭和４１年  第５巻  企業編  ２  〔名寄せ集計〕
#  600:  216000:  S41-06·············  事業所統計調査報告@昭和４１年  第６巻  サービス業編
#  600:  217000:  S41-07·············  事業所統計調査報告@昭和４１年  第７巻  解説編
#  600:  218000:  S44-01·············  事業所統計調査報告@昭和４４年  第１巻  全国編
#  600:  219000:  S44-02-99··········  事業所統計調査報告@昭和４４年  第２巻  都道府県編  その１  北海道
#  600:  220000:  S44-02-99··········  事業所統計調査報告@昭和４４年  第２巻  都道府県編  その２  青森県
#  600:  221000:  S44-02-99··········  事業所統計調査報告@昭和４４年  第２巻  都道府県編  その３  岩手県
#  600:  222000:  S44-02-99··········  事業所統計調査報告@昭和４４年  第２巻  都道府県編  その４  宮城県
#  600:  223000:  S44-02-99··········  事業所統計調査報告@昭和４４年  第２巻  都道府県編  その５  秋田県
#  600:  224000:  S44-02-99··········  事業所統計調査報告@昭和４４年  第２巻  都道府県編  その６  山形県
#  600:  225000:  S44-02-99··········  事業所統計調査報告@昭和４４年  第２巻  都道府県編  その７  福島県
#  600:  226000:  S44-02-99··········  事業所統計調査報告@昭和４４年  第２巻  都道府県編  その８  茨城県
#  600:  227000:  S44-02-99··········  事業所統計調査報告@昭和４４年  第２巻  都道府県編  その９  栃木県
#  600:  228000:  S44-02-99··········  事業所統計調査報告@昭和４４年  第２巻  都道府県編  その１０  群馬県
#  600:  229000:  S44-02-99··········  事業所統計調査報告@昭和４４年  第２巻  都道府県編  その１１  埼玉県
#  600:  230000:  S44-02-99··········  事業所統計調査報告@昭和４４年  第２巻  都道府県編  その１２  千葉県
#  600:  231000:  S44-02-99··········  事業所統計調査報告@昭和４４年  第２巻  都道府県編  その１３  東京都
#  600:  232000:  S44-02-99··········  事業所統計調査報告@昭和４４年  第２巻  都道府県編  その１４  神奈川県
#  600:  233000:  S44-02-99··········  事業所統計調査報告@昭和４４年  第２巻  都道府県編  その１５  新潟県
#  600:  234000:  S44-02-99··········  事業所統計調査報告@昭和４４年  第２巻  都道府県編  その１６  富山県
#  600:  235000:  S44-02-99··········  事業所統計調査報告@昭和４４年  第２巻  都道府県編  その１７  石川県
#  600:  236000:  S44-02-99··········  事業所統計調査報告@昭和４４年  第２巻  都道府県編  その１８  福井県
#  600:  237000:  S44-02-99··········  事業所統計調査報告@昭和４４年  第２巻  都道府県編  その１９  山梨県
#  600:  238000:  S44-02-99··········  事業所統計調査報告@昭和４４年  第２巻  都道府県編  その２０  長野県
#  600:  239000:  S44-02-99··········  事業所統計調査報告@昭和４４年  第２巻  都道府県編  その２１  岐阜県
#  600:  240000:  S44-02-99··········  事業所統計調査報告@昭和４４年  第２巻  都道府県編  その２２  静岡県
#  600:  241000:  S44-02-99··········  事業所統計調査報告@昭和４４年  第２巻  都道府県編  その２３  愛知県
#  600:  242000:  S44-02-99··········  事業所統計調査報告@昭和４４年  第２巻  都道府県編  その２４  三重県
#  600:  243000:  S44-02-99··········  事業所統計調査報告@昭和４４年  第２巻  都道府県編  その２５  滋賀県
#  600:  244000:  S44-02-99··········  事業所統計調査報告@昭和４４年  第２巻  都道府県編  その２６  京都府
#  600:  245000:  S44-02-99··········  事業所統計調査報告@昭和４４年  第２巻  都道府県編  その２７  大阪府
#  600:  246000:  S44-02-99··········  事業所統計調査報告@昭和４４年  第２巻  都道府県編  その２８  兵庫県
#  600:  247000:  S44-02-99··········  事業所統計調査報告@昭和４４年  第２巻  都道府県編  その２９  奈良県
#  600:  248000:  S44-02-99··········  事業所統計調査報告@昭和４４年  第２巻  都道府県編  その３０  和歌山県
#  600:  249000:  S44-02-99··········  事業所統計調査報告@昭和４４年  第２巻  都道府県編  その３１  鳥取県
#  600:  250000:  S44-02-99··········  事業所統計調査報告@昭和４４年  第２巻  都道府県編  その３２  島根県
#  600:  251000:  S44-02-99··········  事業所統計調査報告@昭和４４年  第２巻  都道府県編  その３３  岡山県
#  600:  252000:  S44-02-99··········  事業所統計調査報告@昭和４４年  第２巻  都道府県編  その３４  広島県
#  600:  253000:  S44-02-99··········  事業所統計調査報告@昭和４４年  第２巻  都道府県編  その３５  山口県
#  600:  254000:  S44-02-99··········  事業所統計調査報告@昭和４４年  第２巻  都道府県編  その３６  徳島県
#  600:  255000:  S44-02-99··········  事業所統計調査報告@昭和４４年  第２巻  都道府県編  その３７  香川県
#  600:  256000:  S44-02-99··········  事業所統計調査報告@昭和４４年  第２巻  都道府県編  その３８  愛媛県
#  600:  257000:  S44-02-99··········  事業所統計調査報告@昭和４４年  第２巻  都道府県編  その３９  高知県
#  600:  258000:  S44-02-99··········  事業所統計調査報告@昭和４４年  第２巻  都道府県編  その４０  福岡県
#  600:  259000:  S44-02-99··········  事業所統計調査報告@昭和４４年  第２巻  都道府県編  その４１  佐賀県
#  600:  260000:  S44-02-99··········  事業所統計調査報告@昭和４４年  第２巻  都道府県編  その４２  長崎県
#  600:  261000:  S44-02-99··········  事業所統計調査報告@昭和４４年  第２巻  都道府県編  その４３  熊本県
#  600:  262000:  S44-02-99··········  事業所統計調査報告@昭和４４年  第２巻  都道府県編  その４４  大分県
#  600:  263000:  S44-02-99··········  事業所統計調査報告@昭和４４年  第２巻  都道府県編  その４５  宮崎県
#  600:  264000:  S44-02-99··········  事業所統計調査報告@昭和４４年  第２巻  都道府県編  その４６  鹿児島県
#  600:  265000:  S44-03·············  事業所統計調査報告@昭和４４年  第３巻  都市編
#  600:  266000:  S44-04·············  事業所統計調査報告@昭和４４年  第４巻  企業編
#  600:  267000:  S44-05·············  事業所統計調査報告@昭和４４年  第５巻  サービス業編
#  600:  268000:  S44-06·············  事業所統計調査報告@昭和４４年  第６巻  解説編
#  600:  269000:  S47-01·············  事業所統計調査報告@昭和４７年  第１巻  全国編
#  600:  270000:  S47-02-99··········  事業所統計調査報告@昭和４７年  第２巻  都道府県編  その１  北海道
#  600:  271000:  S47-02-99··········  事業所統計調査報告@昭和４７年  第２巻  都道府県編  その２  青森県
#  600:  272000:  S47-02-99··········  事業所統計調査報告@昭和４７年  第２巻  都道府県編  その３  岩手県
#  600:  273000:  S47-02-99··········  事業所統計調査報告@昭和４７年  第２巻  都道府県編  その４  宮城県
#  600:  274000:  S47-02-99··········  事業所統計調査報告@昭和４７年  第２巻  都道府県編  その５  秋田県
#  600:  275000:  S47-02-99··········  事業所統計調査報告@昭和４７年  第２巻  都道府県編  その６  山形県
#  600:  276000:  S47-02-99··········  事業所統計調査報告@昭和４７年  第２巻  都道府県編  その７  福島県
```

600: 277000: S47-02-99・・・・・・・・・ 事業所統計調査報告@昭和４７年 第２巻 都道府県編 その８ 茨城県
600: 278000: S47-02-99・・・・・・・・・ 事業所統計調査報告@昭和４７年 第２巻 都道府県編 その９ 栃木県
600: 279000: S47-02-99・・・・・・・・・ 事業所統計調査報告@昭和４７年 第２巻 都道府県編 その１０ 群馬県
600: 280000: S47-02-99・・・・・・・・・ 事業所統計調査報告@昭和４７年 第２巻 都道府県編 その１１ 埼玉県
600: 281000: S47-02-99・・・・・・・・・ 事業所統計調査報告@昭和４７年 第２巻 都道府県編 その１２ 千葉県
600: 282000: S47-02-99・・・・・・・・・ 事業所統計調査報告@昭和４７年 第２巻 都道府県編 その１３ 東京都
600: 283000: S47-02-99・・・・・・・・・ 事業所統計調査報告@昭和４７年 第２巻 都道府県編 その１４ 神奈川県
600: 284000: S47-02-99・・・・・・・・・ 事業所統計調査報告@昭和４７年 第２巻 都道府県編 その１５ 新潟県
600: 285000: S47-02-99・・・・・・・・・ 事業所統計調査報告@昭和４７年 第２巻 都道府県編 その１６ 富山県
600: 286000: S47-02-99・・・・・・・・・ 事業所統計調査報告@昭和４７年 第２巻 都道府県編 その１７ 石川県
600: 287000: S47-02-99・・・・・・・・・ 事業所統計調査報告@昭和４７年 第２巻 都道府県編 その１８ 福井県
600: 288000: S47-02-99・・・・・・・・・ 事業所統計調査報告@昭和４７年 第２巻 都道府県編 その１９ 山梨県
600: 289000: S47-02-99・・・・・・・・・ 事業所統計調査報告@昭和４７年 第２巻 都道府県編 その２０ 長野県
600: 290000: S47-02-99・・・・・・・・・ 事業所統計調査報告@昭和４７年 第２巻 都道府県編 その２１ 岐阜県
600: 291000: S47-02-99・・・・・・・・・ 事業所統計調査報告@昭和４７年 第２巻 都道府県編 その２２ 静岡県
600: 292000: S47-02-99・・・・・・・・・ 事業所統計調査報告@昭和４７年 第２巻 都道府県編 その２３ 愛知県
600: 293000: S47-02-99・・・・・・・・・ 事業所統計調査報告@昭和４７年 第２巻 都道府県編 その２４ 三重県
600: 294000: S47-02-99・・・・・・・・・ 事業所統計調査報告@昭和４７年 第２巻 都道府県編 その２５ 滋賀県
600: 295000: S47-02-99・・・・・・・・・ 事業所統計調査報告@昭和４７年 第２巻 都道府県編 その２６ 京都府
600: 296000: S47-02-99・・・・・・・・・ 事業所統計調査報告@昭和４７年 第２巻 都道府県編 その２７ 大阪府
600: 297000: S47-02-99・・・・・・・・・ 事業所統計調査報告@昭和４７年 第２巻 都道府県編 その２８ 兵庫県
600: 298000: S47-02-99・・・・・・・・・ 事業所統計調査報告@昭和４７年 第２巻 都道府県編 その２９ 奈良県
600: 299000: S47-02-99・・・・・・・・・ 事業所統計調査報告@昭和４７年 第２巻 都道府県編 その３０ 和歌山県
600: 300000: S47-02-99・・・・・・・・・ 事業所統計調査報告@昭和４７年 第２巻 都道府県編 その３１ 鳥取県
600: 301000: S47-02-99・・・・・・・・・ 事業所統計調査報告@昭和４７年 第２巻 都道府県編 その３２ 島根県
600: 302000: S47-02-99・・・・・・・・・ 事業所統計調査報告@昭和４７年 第２巻 都道府県編 その３３ 岡山県
600: 303000: S47-02-99・・・・・・・・・ 事業所統計調査報告@昭和４７年 第２巻 都道府県編 その３４ 広島県
600: 304000: S47-02-99・・・・・・・・・ 事業所統計調査報告@昭和４７年 第２巻 都道府県編 その３５ 山口県
600: 305000: S47-02-99・・・・・・・・・ 事業所統計調査報告@昭和４７年 第２巻 都道府県編 その３６ 徳島県
600: 306000: S47-02-99・・・・・・・・・ 事業所統計調査報告@昭和４７年 第２巻 都道府県編 その３７ 香川県
600: 307000: S47-02-99・・・・・・・・・ 事業所統計調査報告@昭和４７年 第２巻 都道府県編 その３８ 愛媛県
600: 308000: S47-02-99・・・・・・・・・ 事業所統計調査報告@昭和４７年 第２巻 都道府県編 その３９ 高知県
600: 309000: S47-02-99・・・・・・・・・ 事業所統計調査報告@昭和４７年 第２巻 都道府県編 その４０ 福岡県
600: 310000: S47-02-99・・・・・・・・・ 事業所統計調査報告@昭和４７年 第２巻 都道府県編 その４１ 佐賀県
600: 311000: S47-02-99・・・・・・・・・ 事業所統計調査報告@昭和４７年 第２巻 都道府県編 その４２ 長崎県
600: 312000: S47-02-99・・・・・・・・・ 事業所統計調査報告@昭和４７年 第２巻 都道府県編 その４３ 熊本県
600: 313000: S47-02-99・・・・・・・・・ 事業所統計調査報告@昭和４７年 第２巻 都道府県編 その４４ 大分県
600: 314000: S47-02-99・・・・・・・・・ 事業所統計調査報告@昭和４７年 第２巻 都道府県編 その４５ 宮崎県
600: 315000: S47-02-99・・・・・・・・・ 事業所統計調査報告@昭和４７年 第２巻 都道府県編 その４６ 鹿児島県
600: 316000: S47-02-99・・・・・・・・・ 事業所統計調査報告@昭和４７年 第２巻 都道府県編 その４７ 沖縄県
600: 317000: S47-03・・・・・・・・・・・ 事業所統計調査報告@昭和４７年 第３巻 会社企業編
600: 318000: S47-04・・・・・・・・・・・ 事業所統計調査報告@昭和４７年 第４巻 サービス業編
600: 319000: S47-05・・・・・・・・・・・ 事業所統計調査報告@昭和４７年 別巻 国勢統計区，人口集中地区編
600: 320000: S47-06-01・・・・・・・・・ 事業所統計調査報告@昭和４７年 解説シリーズ 全国編 我が国の事業所
600: 321000: S47-06-02-99・・・・・・ 事業所統計調査@昭和４７年 解説シリーズ 都道府県の事業所 その１ 北海道の事業所
600: 322000: S47-06-02-99・・・・・・ 事業所統計調査@昭和４７年 解説シリーズ 都道府県の事業所 その２ 青森県の事業所
600: 323000: S47-06-02-99・・・・・・ 事業所統計調査@昭和４７年 解説シリーズ 都道府県の事業所 その３ 岩手県の事業所
600: 324000: S47-06-02-99・・・・・・ 事業所統計調査@昭和４７年 解説シリーズ 都道府県の事業所 その４ 宮城県の事業所
600: 325000: S47-06-02-99・・・・・・ 事業所統計調査@昭和４７年 解説シリーズ 都道府県の事業所 その５ 秋田県の事業所
600: 326000: S47-06-02-99・・・・・・ 事業所統計調査@昭和４７年 解説シリーズ 都道府県の事業所 その６ 山形県の事業所
600: 327000: S47-06-02-99・・・・・・ 事業所統計調査@昭和４７年 解説シリーズ 都道府県の事業所 その７ 福島県の事業所
600: 328000: S47-06-02-99・・・・・・ 事業所統計調査@昭和４７年 解説シリーズ 都道府県の事業所 その８ 茨城県の事業所
600: 329000: S47-06-02-99・・・・・・ 事業所統計調査@昭和４７年 解説シリーズ 都道府県の事業所 その９ 栃木県の事業所
600: 330000: S47-06-02-99・・・・・・ 事業所統計調査@昭和４７年 解説シリーズ 都道府県の事業所 その１０ 群馬県の事業所
600: 331000: S47-06-02-99・・・・・・ 事業所統計調査@昭和４７年 解説シリーズ 都道府県の事業所 その１１ 埼玉県の事業所
600: 332000: S47-06-02-99・・・・・・ 事業所統計調査@昭和４７年 解説シリーズ 都道府県の事業所 その１２ 千葉県の事業所
600: 333000: S47-06-02-99・・・・・・ 事業所統計調査@昭和４７年 解説シリーズ 都道府県の事業所 その１３ 東京都の事業所

600: 334000: S47-06-02-99…… 事業所統計調査◎昭和４７年 解説シリーズ 都道府県の事業所 その１４ 神奈川県の事業所
600: 335000: S47-06-02-99…… 事業所統計調査◎昭和４７年 解説シリーズ 都道府県の事業所 その１５ 新潟県の事業所
600: 336000: S47-06-02-99…… 事業所統計調査◎昭和４７年 解説シリーズ 都道府県の事業所 その１６ 富山県の事業所
600: 337000: S47-06-02-99…… 事業所統計調査◎昭和４７年 解説シリーズ 都道府県の事業所 その１７ 石川県の事業所
600: 338000: S47-06-02-99…… 事業所統計調査◎昭和４７年 解説シリーズ 都道府県の事業所 その１８ 福井県の事業所
600: 339000: S47-06-02-99…… 事業所統計調査◎昭和４７年 解説シリーズ 都道府県の事業所 その１９ 山梨県の事業所
600: 340000: S47-06-02-99…… 事業所統計調査◎昭和４７年 解説シリーズ 都道府県の事業所 その２０ 長野県の事業所
600: 341000: S47-06-02-99…… 事業所統計調査◎昭和４７年 解説シリーズ 都道府県の事業所 その２１ 岐阜県の事業所
600: 342000: S47-06-02-99…… 事業所統計調査◎昭和４７年 解説シリーズ 都道府県の事業所 その２２ 静岡県の事業所
600: 343000: S47-06-02-99…… 事業所統計調査◎昭和４７年 解説シリーズ 都道府県の事業所 その２３ 愛知県の事業所
600: 344000: S47-06-02-99…… 事業所統計調査◎昭和４７年 解説シリーズ 都道府県の事業所 その２４ 三重県の事業所
600: 345000: S47-06-02-99…… 事業所統計調査◎昭和４７年 解説シリーズ 都道府県の事業所 その２５ 滋賀県の事業所
600: 346000: S47-06-02-99…… 事業所統計調査◎昭和４７年 解説シリーズ 都道府県の事業所 その２６ 京都府の事業所
600: 347000: S47-06-02-99…… 事業所統計調査◎昭和４７年 解説シリーズ 都道府県の事業所 その２７ 大阪府の事業所
600: 348000: S47-06-02-99…… 事業所統計調査◎昭和４７年 解説シリーズ 都道府県の事業所 その２８ 兵庫県の事業所
600: 349000: S47-06-02-99…… 事業所統計調査◎昭和４７年 解説シリーズ 都道府県の事業所 その２９ 奈良県の事業所
600: 350000: S47-06-02-99…… 事業所統計調査◎昭和４７年 解説シリーズ 都道府県の事業所 その３０ 和歌山県の事業所
600: 351000: S47-06-02-99…… 事業所統計調査◎昭和４７年 解説シリーズ 都道府県の事業所 その３１ 鳥取県の事業所
600: 352000: S47-06-02-99…… 事業所統計調査◎昭和４７年 解説シリーズ 都道府県の事業所 その３２ 島根県の事業所
600: 353000: S47-06-02-99…… 事業所統計調査◎昭和４７年 解説シリーズ 都道府県の事業所 その３３ 岡山県の事業所
600: 354000: S47-06-02-99…… 事業所統計調査◎昭和４７年 解説シリーズ 都道府県の事業所 その３４ 広島県の事業所
600: 355000: S47-06-02-99…… 事業所統計調査◎昭和４７年 解説シリーズ 都道府県の事業所 その３５ 山口県の事業所
600: 356000: S47-06-02-99…… 事業所統計調査◎昭和４７年 解説シリーズ 都道府県の事業所 その３６ 徳島県の事業所
600: 357000: S47-06-02-99…… 事業所統計調査◎昭和４７年 解説シリーズ 都道府県の事業所 その３７ 香川県の事業所
600: 358000: S47-06-02-99…… 事業所統計調査◎昭和４７年 解説シリーズ 都道府県の事業所 その３８ 愛媛県の事業所
600: 359000: S47-06-02-99…… 事業所統計調査◎昭和４７年 解説シリーズ 都道府県の事業所 その３９ 高知県の事業所
600: 360000: S47-06-02-99…… 事業所統計調査◎昭和４７年 解説シリーズ 都道府県の事業所 その４０ 福岡県の事業所
600: 361000: S47-06-02-99…… 事業所統計調査◎昭和４７年 解説シリーズ 都道府県の事業所 その４１ 佐賀県の事業所
600: 362000: S47-06-02-99…… 事業所統計調査◎昭和４７年 解説シリーズ 都道府県の事業所 その４２ 長崎県の事業所
600: 363000: S47-06-02-99…… 事業所統計調査◎昭和４７年 解説シリーズ 都道府県の事業所 その４３ 熊本県の事業所
600: 364000: S47-06-02-99…… 事業所統計調査◎昭和４７年 解説シリーズ 都道府県の事業所 その４４ 大分県の事業所
600: 365000: S47-06-02-99…… 事業所統計調査◎昭和４７年 解説シリーズ 都道府県の事業所 その４５ 宮崎県の事業所
600: 366000: S47-06-02-99…… 事業所統計調査◎昭和４７年 解説シリーズ 都道府県の事業所 その４６ 鹿児島県の事業所
600: 367000: S47-06-02-99…… 事業所統計調査◎昭和４７年 解説シリーズ 都道府県の事業所 その４７ 沖縄県の事業所
600: 368000: S50-01…… 事業所統計調査報告◎昭和５０年 第１巻 全国編
600: 369000: S50-02-99…… 事業所統計調査報告◎昭和５０年 第２巻 都道府県編 その１ 北海道

```
#   600:  370000:  S50-02-99·····  事業所統計調査報告@昭和５０年 第２巻 都道府県編 その２ 青森県
#   600:  371000:  S50-02-99·····  事業所統計調査報告@昭和５０年 第２巻 都道府県編 その３ 岩手県
#   600:  372000:  S50-02-99·····  事業所統計調査報告@昭和５０年 第２巻 都道府県編 その４ 宮城県
#   600:  373000:  S50-02-99·····  事業所統計調査報告@昭和５０年 第２巻 都道府県編 その５ 秋田県
#   600:  374000:  S50-02-99·····  事業所統計調査報告@昭和５０年 第２巻 都道府県編 その６ 山形県
#   600:  375000:  S50-02-99·····  事業所統計調査報告@昭和５０年 第２巻 都道府県編 その７ 福島県
#   600:  376000:  S50-02-99·····  事業所統計調査報告@昭和５０年 第２巻 都道府県編 その８ 茨城県
#   600:  377000:  S50-02-99·····  事業所統計調査報告@昭和５０年 第２巻 都道府県編 その９ 栃木県
#   600:  378000:  S50-02-99·····  事業所統計調査報告@昭和５０年 第２巻 都道府県編 その１０ 群馬県
#   600:  379000:  S50-02-99·····  事業所統計調査報告@昭和５０年 第２巻 都道府県編 その１１ 埼玉県
#   600:  380000:  S50-02-99·····  事業所統計調査報告@昭和５０年 第２巻 都道府県編 その１２ 千葉県
#   600:  381000:  S50-02-99·····  事業所統計調査報告@昭和５０年 第２巻 都道府県編 その１３ 東京都
#   600:  382000:  S50-02-99·····  事業所統計調査報告@昭和５０年 第２巻 都道府県編 その１４ 神奈川県
#   600:  383000:  S50-02-99·····  事業所統計調査報告@昭和５０年 第２巻 都道府県編 その１５ 新潟県
#   600:  384000:  S50-02-99·····  事業所統計調査報告@昭和５０年 第２巻 都道府県編 その１６ 富山県
#   600:  385000:  S50-02-99·····  事業所統計調査報告@昭和５０年 第２巻 都道府県編 その１７ 石川県
#   600:  386000:  S50-02-99·····  事業所統計調査報告@昭和５０年 第２巻 都道府県編 その１８ 福井県
#   600:  387000:  S50-02-99·····  事業所統計調査報告@昭和５０年 第２巻 都道府県編 その１９ 山梨県
#   600:  388000:  S50-02-99·····  事業所統計調査報告@昭和５０年 第２巻 都道府県編 その２０ 長野県
#   600:  389000:  S50-02-99·····  事業所統計調査報告@昭和５０年 第２巻 都道府県編 その２１ 岐阜県
#   600:  390000:  S50-02-99·····  事業所統計調査報告@昭和５０年 第２巻 都道府県編 その２２ 静岡県
#   600:  391000:  S50-02-99·····  事業所統計調査報告@昭和５０年 第２巻 都道府県編 その２３ 愛知県
#   600:  392000:  S50-02-99·····  事業所統計調査報告@昭和５０年 第２巻 都道府県編 その２４ 三重県
#   600:  393000:  S50-02-99·····  事業所統計調査報告@昭和５０年 第２巻 都道府県編 その２５ 滋賀県
#   600:  394000:  S50-02-99·····  事業所統計調査報告@昭和５０年 第２巻 都道府県編 その２６ 京都府
#   600:  395000:  S50-02-99·····  事業所統計調査報告@昭和５０年 第２巻 都道府県編 その２７ 大阪府
#   600:  396000:  S50-02-99·····  事業所統計調査報告@昭和５０年 第２巻 都道府県編 その２８ 兵庫県
#   600:  397000:  S50-02-99·····  事業所統計調査報告@昭和５０年 第２巻 都道府県編 その２９ 奈良県
#   600:  398000:  S50-02-99·····  事業所統計調査報告@昭和５０年 第２巻 都道府県編 その３０ 和歌山県
#   600:  399000:  S50-02-99·····  事業所統計調査報告@昭和５０年 第２巻 都道府県編 その３１ 鳥取県
#   600:  400000:  S50-02-99·····  事業所統計調査報告@昭和５０年 第２巻 都道府県編 その３２ 島根県
#   600:  401000:  S50-02-99·····  事業所統計調査報告@昭和５０年 第２巻 都道府県編 その３３ 岡山県
#   600:  402000:  S50-02-99·····  事業所統計調査報告@昭和５０年 第２巻 都道府県編 その３４ 広島県
#   600:  403000:  S50-02-99·····  事業所統計調査報告@昭和５０年 第２巻 都道府県編 その３５ 山口県
#   600:  404000:  S50-02-99·····  事業所統計調査報告@昭和５０年 第２巻 都道府県編 その３６ 徳島県
#   600:  405000:  S50-02-99·····  事業所統計調査報告@昭和５０年 第２巻 都道府県編 その３７ 香川県
#   600:  406000:  S50-02-99·····  事業所統計調査報告@昭和５０年 第２巻 都道府県編 その３８ 愛媛県
#   600:  407000:  S50-02-99·····  事業所統計調査報告@昭和５０年 第２巻 都道府県編 その３９ 高知県
#   600:  408000:  S50-02-99·····  事業所統計調査報告@昭和５０年 第２巻 都道府県編 その４０ 福岡県
#   600:  409000:  S50-02-99·····  事業所統計調査報告@昭和５０年 第２巻 都道府県編 その４１ 佐賀県
#   600:  410000:  S50-02-99·····  事業所統計調査報告@昭和５０年 第２巻 都道府県編 その４２ 長崎県
#   600:  411000:  S50-02-99·····  事業所統計調査報告@昭和５０年 第２巻 都道府県編 その４３ 熊本県
#   600:  412000:  S50-02-99·····  事業所統計調査報告@昭和５０年 第２巻 都道府県編 その４４ 大分県
#   600:  413000:  S50-02-99·····  事業所統計調査報告@昭和５０年 第２巻 都道府県編 その４５ 宮崎県
#   600:  414000:  S50-02-99·····  事業所統計調査報告@昭和５０年 第２巻 都道府県編 その４６ 鹿児島県
#   600:  415000:  S50-02-99·····  事業所統計調査報告@昭和５０年 第２巻 都道府県編 その４７ 沖縄県
#   600:  416000:  S50-03·····  事業所統計調査報告@昭和５０年 第３巻 会社企業編
#   600:  417000:  S50-04·····  事業所統計調査報告@昭和５０年 第４巻 サービス業編
#   600:  418000:  S50-05·····  事業所統計調査報告@昭和５０年 第５巻 解説編
#   600:  419000:  S50-06·····  事業所統計調査報告@昭和５０年 別巻 国勢統計区，人口集中地区編
#   600:  420000:  S50-07·····  地域メッシュ統計地図（昭和５０年事業所統計調査結果）〔事業所カラーメッシュマップ〕
#   600:  421000:  S50-08·····  地域メッシュ統計（昭和５０年事業所統計調査結果）〔事業所・従業者デジタルメッシュマップ〕
#   600:  422000:  S53-01·····  事業所統計調査報告@昭和５３年 第１巻 全国編
#   600:  423000:  S53-02-99·····  事業所統計調査報告@昭和５３年 第２巻 都道府県編 その１ 北海道
#   600:  424000:  S53-02-99·····  事業所統計調査報告@昭和５３年 第２巻 都道府県編 その２ 青森県
#   600:  425000:  S53-02-99·····  事業所統計調査報告@昭和５３年 第２巻 都道府県編 その３ 岩手県
#   600:  426000:  S53-02-99·····  事業所統計調査報告@昭和５３年 第２巻 都道府県編 その４ 宮城県
#   600:  427000:  S53-02-99·····  事業所統計調査報告@昭和５３年 第２巻 都道府県編 その５ 秋田県
#   600:  428000:  S53-02-99·····  事業所統計調査報告@昭和５３年 第２巻 都道府県編 その６ 山形県
#   600:  429000:  S53-02-99·····  事業所統計調査報告@昭和５３年 第２巻 都道府県編 その７ 福島県
#   600:  430000:  S53-02-99·····  事業所統計調査報告@昭和５３年 第２巻 都道府県編 その８ 茨城県
#   600:  431000:  S53-02-99·····  事業所統計調査報告@昭和５３年 第２巻 都道府県編 その９ 栃木県
#   600:  432000:  S53-02-99·····  事業所統計調査報告@昭和５３年 第２巻 都道府県編 その１０ 群馬県
#   600:  433000:  S53-02-99·····  事業所統計調査報告@昭和５３年 第２巻 都道府県編 その１１ 埼玉県
#   600:  434000:  S53-02-99·····  事業所統計調査報告@昭和５３年 第２巻 都道府県編 その１２ 千葉県
#   600:  435000:  S53-02-99·····  事業所統計調査報告@昭和５３年 第２巻 都道府県編 その１３ 東京都
#   600:  436000:  S53-02-99·····  事業所統計調査報告@昭和５３年 第２巻 都道府県編 その１４ 神奈川県
#   600:  437000:  S53-02-99·····  事業所統計調査報告@昭和５３年 第２巻 都道府県編 その１５ 新潟県
```

```
#   600:   438000:  S53-02-99·····  事業所統計調査報告@昭和５３年 第２巻 都道府県編 その１６ 富山県
#   600:   439000:  S53-02-99·····  事業所統計調査報告@昭和５３年 第２巻 都道府県編 その１７ 石川県
#   600:   440000:  S53-02-99·····  事業所統計調査報告@昭和５３年 第２巻 都道府県編 その１８ 福井県
#   600:   441000:  S53-02-99·····  事業所統計調査報告@昭和５３年 第２巻 都道府県編 その１９ 山梨県
#   600:   442000:  S53-02-99·····  事業所統計調査報告@昭和５３年 第２巻 都道府県編 その２０ 長野県
#   600:   443000:  S53-02-99·····  事業所統計調査報告@昭和５３年 第２巻 都道府県編 その２１ 岐阜県
#   600:   444000:  S53-02-99·····  事業所統計調査報告@昭和５３年 第２巻 都道府県編 その２２ 静岡県
#   600:   445000:  S53-02-99·····  事業所統計調査報告@昭和５３年 第２巻 都道府県編 その２３ 愛知県
#   600:   446000:  S53-02-99·····  事業所統計調査報告@昭和５３年 第２巻 都道府県編 その２４ 三重県
#   600:   447000:  S53-02-99·····  事業所統計調査報告@昭和５３年 第２巻 都道府県編 その２５ 滋賀県
#   600:   448000:  S53-02-99·····  事業所統計調査報告@昭和５３年 第２巻 都道府県編 その２６ 京都府
#   600:   449000:  S53-02-99·····  事業所統計調査報告@昭和５３年 第２巻 都道府県編 その２７ 大阪府
#   600:   450000:  S53-02-99·····  事業所統計調査報告@昭和５３年 第２巻 都道府県編 その２８ 兵庫県
#   600:   451000:  S53-02-99·····  事業所統計調査報告@昭和５３年 第２巻 都道府県編 その２９ 奈良県
#   600:   452000:  S53-02-99·····  事業所統計調査報告@昭和５３年 第２巻 都道府県編 その３０ 和歌山県
#   600:   453000:  S53-02-99·····  事業所統計調査報告@昭和５３年 第２巻 都道府県編 その３１ 鳥取県
#   600:   454000:  S53-02-99·····  事業所統計調査報告@昭和５３年 第２巻 都道府県編 その３２ 島根県
#   600:   455000:  S53-02-99·····  事業所統計調査報告@昭和５３年 第２巻 都道府県編 その３３ 岡山県
#   600:   456000:  S53-02-99·····  事業所統計調査報告@昭和５３年 第２巻 都道府県編 その３４ 広島県
#   600:   457000:  S53-02-99·····  事業所統計調査報告@昭和５３年 第２巻 都道府県編 その３５ 山口県
#   600:   458000:  S53-02-99·····  事業所統計調査報告@昭和５３年 第２巻 都道府県編 その３６ 徳島県
#   600:   459000:  S53-02-99·····  事業所統計調査報告@昭和５３年 第２巻 都道府県編 その３７ 香川県
#   600:   460000:  S53-02-99·····  事業所統計調査報告@昭和５３年 第２巻 都道府県編 その３８ 愛媛県
#   600:   461000:  S53-02-99·····  事業所統計調査報告@昭和５３年 第２巻 都道府県編 その３９ 高知県
#   600:   462000:  S53-02-99·····  事業所統計調査報告@昭和５３年 第２巻 都道府県編 その４０ 福岡県
#   600:   463000:  S53-02-99·····  事業所統計調査報告@昭和５３年 第２巻 都道府県編 その４１ 佐賀県
#   600:   464000:  S53-02-99·····  事業所統計調査報告@昭和５３年 第２巻 都道府県編 その４２ 長崎県
#   600:   465000:  S53-02-99·····  事業所統計調査報告@昭和５３年 第２巻 都道府県編 その４３ 熊本県
#   600:   466000:  S53-02-99·····  事業所統計調査報告@昭和５３年 第２巻 都道府県編 その４４ 大分県
#   600:   467000:  S53-02-99·····  事業所統計調査報告@昭和５３年 第２巻 都道府県編 その４５ 宮崎県
#   600:   468000:  S53-02-99·····  事業所統計調査報告@昭和５３年 第２巻 都道府県編 その４６ 鹿児島県
#   600:   469000:  S53-02-99·····  事業所統計調査報告@昭和５３年 第２巻 都道府県編 その４７ 沖縄県
#   600:   470000:  S53-03·····     事業所統計調査報告@昭和５３年 第３巻 会社企業編
#   600:   471000:  S53-04·····     事業所統計調査報告@昭和５３年 第４巻 サービス業編
#   600:   472000:  S53-05·····     事業所統計調査報告@昭和５３年 第５巻 解説編
#   600:   473000:  S53-06-01·····  事業所統計調査報告@昭和５３年 別巻 １ 総括編
#   600:   474000:  S53-06-02·····  事業所統計調査報告@昭和５３年 別巻 ２ 国勢統計区編
#   600:   475000:  S53-06-03·····  事業所統計調査報告@昭和５３年 別巻 ３ 従産業編
#   600:   476000:  S56-01-01·····  事業所統計調査報告@昭和５６年 第１巻 全国編
#   600:   477000:  S56-01-02·····  事業所統計調査報告@昭和５６年 第１巻 全国編 追補版 常雇規模別集計
#   600:   478000:  S56-02-99·····  事業所統計調査報告@昭和５６年 第２巻 都道府県編 その１ 北海道
#   600:   479000:  S56-02-99·····  事業所統計調査報告@昭和５６年 第２巻 都道府県編 その２ 青森県
#   600:   480000:  S56-02-99·····  事業所統計調査報告@昭和５６年 第２巻 都道府県編 その３ 岩手県
#   600:   481000:  S56-02-99·····  事業所統計調査報告@昭和５６年 第２巻 都道府県編 その４ 宮城県
#   600:   482000:  S56-02-99·····  事業所統計調査報告@昭和５６年 第２巻 都道府県編 その５ 秋田県
#   600:   483000:  S56-02-99·····  事業所統計調査報告@昭和５６年 第２巻 都道府県編 その６ 山形県
#   600:   484000:  S56-02-99·····  事業所統計調査報告@昭和５６年 第２巻 都道府県編 その７ 福島県
#   600:   485000:  S56-02-99·····  事業所統計調査報告@昭和５６年 第２巻 都道府県編 その８ 茨城県
#   600:   486000:  S56-02-99·····  事業所統計調査報告@昭和５６年 第２巻 都道府県編 その９ 栃木県
#   600:   487000:  S56-02-99·····  事業所統計調査報告@昭和５６年 第２巻 都道府県編 その１０ 群馬県
#   600:   488000:  S56-02-99·····  事業所統計調査報告@昭和５６年 第２巻 都道府県編 その１１ 埼玉県
#   600:   489000:  S56-02-99·····  事業所統計調査報告@昭和５６年 第２巻 都道府県編 その１２ 千葉県
#   600:   490000:  S56-02-99·····  事業所統計調査報告@昭和５６年 第２巻 都道府県編 その１３ 東京都
#   600:   491000:  S56-02-99·····  事業所統計調査報告@昭和５６年 第２巻 都道府県編 その１４ 神奈川県
#   600:   492000:  S56-02-99·····  事業所統計調査報告@昭和５６年 第２巻 都道府県編 その１５ 新潟県
#   600:   493000:  S56-02-99·····  事業所統計調査報告@昭和５６年 第２巻 都道府県編 その１６ 富山県
#   600:   494000:  S56-02-99·····  事業所統計調査報告@昭和５６年 第２巻 都道府県編 その１７ 石川県
#   600:   495000:  S56-02-99·····  事業所統計調査報告@昭和５６年 第２巻 都道府県編 その１８ 福井県
#   600:   496000:  S56-02-99·····  事業所統計調査報告@昭和５６年 第２巻 都道府県編 その１９ 山梨県
#   600:   497000:  S56-02-99·····  事業所統計調査報告@昭和５６年 第２巻 都道府県編 その２０ 長野県
#   600:   498000:  S56-02-99·····  事業所統計調査報告@昭和５６年 第２巻 都道府県編 その２１ 岐阜県
#   600:   499000:  S56-02-99·····  事業所統計調査報告@昭和５６年 第２巻 都道府県編 その２２ 静岡県
#   600:   500000:  S56-02-99·····  事業所統計調査報告@昭和５６年 第２巻 都道府県編 その２３ 愛知県
#   600:   501000:  S56-02-99·····  事業所統計調査報告@昭和５６年 第２巻 都道府県編 その２４ 三重県
#   600:   502000:  S56-02-99·····  事業所統計調査報告@昭和５６年 第２巻 都道府県編 その２５ 滋賀県
#   600:   503000:  S56-02-99·····  事業所統計調査報告@昭和５６年 第２巻 都道府県編 その２６ 京都府
#   600:   504000:  S56-02-99·····  事業所統計調査報告@昭和５６年 第２巻 都道府県編 その２７ 大阪府
#   600:   505000:  S56-02-99·····  事業所統計調査報告@昭和５６年 第２巻 都道府県編 その２８ 兵庫県
#   600:   506000:  S56-02-99·····  事業所統計調査報告@昭和５６年 第２巻 都道府県編 その２９ 奈良県
#   600:   507000:  S56-02-99·····  事業所統計調査報告@昭和５６年 第２巻 都道府県編 その３０ 和歌山県
```

#	600:	508000:	S56-02-99・・・・・・・・・	事業所統計調査報告@昭和５６年　第２巻　都道府県編　その３１　鳥取県
#	600:	509000:	S56-02-99・・・・・・・・・	事業所統計調査報告@昭和５６年　第２巻　都道府県編　その３２　島根県
#	600:	510000:	S56-02-99・・・・・・・・・	事業所統計調査報告@昭和５６年　第２巻　都道府県編　その３３　岡山県
#	600:	511000:	S56-02-99・・・・・・・・・	事業所統計調査報告@昭和５６年　第２巻　都道府県編　その３４　広島県
#	600:	512000:	S56-02-99・・・・・・・・・	事業所統計調査報告@昭和５６年　第２巻　都道府県編　その３５　山口県
#	600:	513000:	S56-02-99・・・・・・・・・	事業所統計調査報告@昭和５６年　第２巻　都道府県編　その３６　徳島県
#	600:	514000:	S56-02-99・・・・・・・・・	事業所統計調査報告@昭和５６年　第２巻　都道府県編　その３７　香川県
#	600:	515000:	S56-02-99・・・・・・・・・	事業所統計調査報告@昭和５６年　第２巻　都道府県編　その３８　愛媛県
#	600:	516000:	S56-02-99・・・・・・・・・	事業所統計調査報告@昭和５６年　第２巻　都道府県編　その３９　高知県
#	600:	517000:	S56-02-99・・・・・・・・・	事業所統計調査報告@昭和５６年　第２巻　都道府県編　その４０　福岡県
#	600:	518000:	S56-02-99・・・・・・・・・	事業所統計調査報告@昭和５６年　第２巻　都道府県編　その４１　佐賀県
#	600:	519000:	S56-02-99・・・・・・・・・	事業所統計調査報告@昭和５６年　第２巻　都道府県編　その４２　長崎県
#	600:	520000:	S56-02-99・・・・・・・・・	事業所統計調査報告@昭和５６年　第２巻　都道府県編　その４３　熊本県
#	600:	521000:	S56-02-99・・・・・・・・・	事業所統計調査報告@昭和５６年　第２巻　都道府県編　その４４　大分県
#	600:	522000:	S56-02-99・・・・・・・・・	事業所統計調査報告@昭和５６年　第２巻　都道府県編　その４５　宮崎県
#	600:	523000:	S56-02-99・・・・・・・・・	事業所統計調査報告@昭和５６年　第２巻　都道府県編　その４６　鹿児島県
#	600:	524000:	S56-02-99・・・・・・・・・	事業所統計調査報告@昭和５６年　第２巻　都道府県編　その４７　沖縄県
#	600:	525000:	S56-02-48・・・・・・・・・	事業所統計調査報告@昭和５６年　第２巻　別冊　都道府県編　全国市町村別
#	600:	526000:	S56-03・・・・・・・・・・・・	事業所統計調査報告@昭和５６年　第３巻　会社企業編
#	600:	527000:	S56-04・・・・・・・・・・・・	事業所統計調査報告@昭和５６年　第４巻　サービス業編
#	600:	528000:	S56-05・・・・・・・・・・・・	事業所統計調査報告@昭和５６年　第５巻　解説編
#	600:	529000:	S56-06・・・・・・・・・・・・	事業所統計調査報告@昭和５６年　別巻　国勢統計区編
#	600:	530000:	S56-07・・・・・・・・・・・・	地域メッシュ統計地図　（昭和５６年事業所統計調査結果）

```
#    700:     1000: S31-01・・・・・・・・・・・・  就業構造基本調査報告@昭和３１年　上巻　全国編
#    700:     2000: S31-02・・・・・・・・・・・・  就業構造基本調査報告@昭和３１年　下巻　都道府県および四大鉱工業地帯編
#    700:     3000: S34-01・・・・・・・・・・・・  就業構造基本調査報告@昭和３４年　上巻　全国編
#    700:     4000: S34-02・・・・・・・・・・・・  就業構造基本調査報告@昭和３４年　下巻　都道府県・６大都市・４大鉱工業地帯編
#    700:     5000: S37-01・・・・・・・・・・・・  就業構造基本調査報告@昭和３７年　上巻　全国編
#    700:     6000: S37-02-01・・・・・・・・・・  就業構造基本調査報告@昭和３７年　下巻　地域編　その１　北海道～和歌山県
#    700:     7000: S37-02-02・・・・・・・・・・  就業構造基本調査報告@昭和３７年　下巻　地域編　その２　鳥取県～鹿児島県　６大都
                                                  市・４大鉱工業地帯
#    700:     8000: S40-01・・・・・・・・・・・・  就業構造基本調査報告@昭和４０年　全国編
#    700:     9000: S40-02-01・・・・・・・・・・  就業構造基本調査報告@昭和４０年　地域編　その１　北海道～愛知県
#    700:    10000: S40-02-02・・・・・・・・・・  就業構造基本調査報告@昭和４０年　地域編　その２　三重県～鹿児島県
#    700:    11000: S40-02-03・・・・・・・・・・  就業構造基本調査報告@昭和４０年　地域編　その３　１３地域および７大都市
#    700:    12000: S43-01・・・・・・・・・・・・  就業構造基本調査報告@昭和４３年　全国編
#    700:    13000: S43-02-01・・・・・・・・・・  就業構造基本調査報告@昭和４３年　地域編　その１　北海道～愛知県
#    700:    14000: S43-02-02・・・・・・・・・・  就業構造基本調査報告@昭和４３年　地域編　その２　三重県～鹿児島県
#    700:    15000: S43-02-03・・・・・・・・・・  就業構造基本調査報告@昭和４３年　地域編　その３　（１３地域，７大都市，４大都市
                                                  圏）
#    700:    16000: S43-03・・・・・・・・・・・・  日本の就業構造　昭和４３年就業構造基本調査結果の解説
#    700:    17000: S46-01・・・・・・・・・・・・  就業構造基本調査報告@昭和４６年　全国編
#    700:    18000: S46-02-01・・・・・・・・・・  就業構造基本調査報告@昭和４６年　地域編　その１　北海道～愛知県
#    700:    19000: S46-02-02・・・・・・・・・・  就業構造基本調査報告@昭和４６年　地域編　その２　三重県～鹿児島県
#    700:    20000: S46-02-03・・・・・・・・・・  就業構造基本調査報告@昭和４６年　地域編　その３　（１３地域，７大都市，４大都市
                                                  圏）
#    700:    21000: S46-03・・・・・・・・・・・・  就業構造基本調査報告@昭和４６年　解説編
#    700:    22000: S49-01・・・・・・・・・・・・  就業構造基本調査報告@昭和４９年　全国編
#    700:    23000: S49-02・・・・・・・・・・・・  就業構造基本調査報告@昭和４９年　地域編
#    700:    24000: S49-03・・・・・・・・・・・・  就業構造基本調査報告@昭和４９年　解説編
#    700:    25000: S49-04・・・・・・・・・・・・  就業構造基本調査報告@昭和４９年　資料編
#    700:    26000: S52-01・・・・・・・・・・・・  就業構造基本調査報告@昭和５２年　全国編
#    700:    27000: S52-02-01・・・・・・・・・・  就業構造基本調査報告@昭和５２年　地域編　１　（都道府県）
#    700:    28000: S52-02-02・・・・・・・・・・  就業構造基本調査報告@昭和５２年　地域編　２　（１４地域，１０大都市，４大都市圏
                                                  ）
#    700:    29000: S52-03・・・・・・・・・・・・  就業構造基本調査報告@昭和５２年　解説編
#    700:    30000: S52-04・・・・・・・・・・・・  就業構造基本調査報告@昭和５２年　資料編
#    700:    31000: S54-01・・・・・・・・・・・・  就業構造基本調査報告@昭和５４年　全国編
#    700:    32000: S54-02-01・・・・・・・・・・  就業構造基本調査報告@昭和５４年　地域編　１　（北海道～山口県）
#    700:    33000: S54-02-02・・・・・・・・・・  就業構造基本調査報告@昭和５４年　地域編　２　（徳島県～沖縄県，１４地域，１０大
                                                  都市，４大都市圏）
#    700:    34000: S54-03・・・・・・・・・・・・  就業構造基本調査報告@昭和５４年　解説編
#    700:    35000: S54-04・・・・・・・・・・・・  就業構造基本調査報告@昭和５４年　資料編
#    700:    36000: S57-01・・・・・・・・・・・・  就業構造基本調査報告@昭和５７年　全国編
#    700:    37000: S57-02-01・・・・・・・・・・  就業構造基本調査報告@昭和５７年　地域編　１
#    700:    38000: S57-02-02・・・・・・・・・・  就業構造基本調査報告@昭和５７年　地域編　２
#    700:    39000: S57-02-03・・・・・・・・・・  就業構造基本調査報告@昭和５７年　地域編　３
#    700:    40000: S57-03・・・・・・・・・・・・  日本の就業構造　昭和５７年就業構造基本調査の解説
```

#	800:	1000:	S26	学校基本調査報告書@昭和２６年度
#	800:	2000:	S27	学校基本調査報告書@昭和２７年度
#	800:	3000:	S28	学校基本調査報告書@昭和２８年度
#	800:	4000:	S29	学校基本調査報告書@昭和２９年度
#	800:	5000:	S30	学校基本調査報告書@昭和３０年度
#	800:	6000:	S31	学校基本調査報告書@昭和３１年度
#	800:	7000:	S32	学校基本調査報告書@昭和３２年度
#	800:	8000:	S33	学校基本調査報告書@昭和３３年度
#	800:	9000:	S34	学校基本調査報告書@昭和３４年度
#	800:	10000:	S35	学校基本調査報告書@昭和３５年度
#	800:	11000:	S36	学校基本調査報告書@昭和３６年度
#	800:	12000:	S37	学校基本調査報告書@昭和３７年度
#	800:	13000:	S38	学校基本調査報告書@昭和３８年度
#	800:	14000:	S39	学校基本調査報告書@昭和３９年度
#	800:	15000:	S40	学校基本調査報告書@昭和４０年度
#	800:	16000:	S41	学校基本調査報告書@昭和４１年度
#	800:	17000:	S42-01	学校基本調査報告書@昭和４２年度　〔高等学校以下編〕　学校調査
#	800:	18000:	S42-02	学校基本調査報告書@昭和４２年度　大学関係　学校調査
#	800:	19000:	S42-03	学校基本調査報告書@昭和４２年度　卒業後の状況調査　学校調査（各種学校）
#	800:	20000:	S42-04	学校基本調査報告書@昭和４２年度　学校経費調査　学校施設調査　不就学学齢児童生徒調査　附属図書館調査
#	800:	21000:	S43-01	学校基本調査報告書@昭和４３年度　〔高等学校以下編〕　学校調査　卒業後の状況調査
#	800:	22000:	S43-02	学校基本調査報告書@昭和４３年度　〔高等教育機関編〕　学校調査　卒業後の状況調査
#	800:	23000:	S43-03	学校基本調査報告書@昭和４３年度　学校経費調査　学校施設調査　不就学学齢児童生徒調査　附属図書館調査
#	800:	24000:	S44-01	学校基本調査報告書@昭和４４年度　〔高等学校以下編〕　学校調査　卒業後の状況調査
#	800:	25000:	S44-02	学校基本調査報告書@昭和４４年度　〔高等教育機関編〕　学校調査　卒業後の状況調査
#	800:	26000:	S44-03	学校基本調査報告書@昭和４４年度　学校経費調査　学校施設調査　不就学学齢児童生徒調査
#	800:	27000:	S45-01	学校基本調査報告書@昭和４５年度　高等学校以下〔編〕　学校調査　高等学校通信教育調査　卒業後の状況調査　不就学学齢児童生徒調査
#	800:	28000:	S45-02	学校基本調査報告書@昭和４５年度　高等教育機関〔編〕　学校調査　卒業後の状況調査
#	800:	29000:	S45-03	学校基本調査報告書@昭和４５年度　学校経費調査　学校施設調査
#	800:	30000:	S46-01	学校基本調査報告書@昭和４６年度　高等学校以下〔編〕　学校調査　高等学校通信教育調査　卒業後の状況調査　不就学学齢児童生徒調査
#	800:	31000:	S46-02	学校基本調査報告書@昭和４６年度　高等教育機関〔編〕　学校調査　卒業後の状況調査
#	800:	32000:	S46-03	学校基本調査報告書@昭和４６年度　学校施設調査　学校経費調査
#	800:	33000:	S47-01	学校基本調査報告書@昭和４７年度　高等学校以下〔編〕　学校調査　高等学校通信教育調査　卒業後の状況調査　不就学学齢児童生徒調査
#	800:	34000:	S47-02	学校基本調査報告書@昭和４７年度　高等教育機関〔編〕　学校調査　卒業後の状況調査　学校施設調査　学校経費調査
#	800:	35000:	S48-01	学校基本調査報告書@昭和４８年度　初等中等教育〔編〕　学校調査　高等学校通信教育調査　卒業後の状況調査　不就学学齢児童生徒調査
#	800:	36000:	S48-02	学校基本調査報告書@昭和４８年度　高等教育機関〔編〕　学校調査　卒業後の状況調査　学校施設調査　学校経費調査
#	800:	37000:	S49-01	学校基本調査報告書@昭和４９年度　初等中等教育〔編〕　学校調査　高等学校通信教育調査　卒業後の状況調査　不就学学齢児童生徒調査
#	800:	38000:	S49-02	学校基本調査報告書@昭和４９年度　高等教育機関〔編〕　学校調査　卒業後の状況調査　学校施設調査　学校経費調査
#	800:	39000:	S50-01	学校基本調査報告書@昭和５０年度　初等中等教育〔編〕　学校調査　学校通信教育調査（高等学校）　卒業後の状況調査　不就学学齢児童生徒調査
#	800:	40000:	S50-02	学校基本調査報告書@昭和５０年度　高等教育機関〔編〕　学校調査　卒業後の状況調査　学校施設調査　学校経費調査
#	800:	41000:	S51-01	学校基本調査報告書@昭和５１年度　初等中等教育〔編〕　学校調査　学校通信教育調査（高等学校）　卒業後の状況調査　不就学学齢児童生徒調査
#	800:	42000:	S51-02	学校基本調査報告書@昭和５１年度　専修学校・各種学校〔編〕　学校調査
#	800:	43000:	S51-03	学校基本調査報告書@昭和５１年度　高等教育機関〔編〕　学校調査　卒業後の状況調査　学校施設調査　学校経費調査
#	800:	44000:	S52-01	学校基本調査報告書@昭和５２年度　初等中等教育〔編〕　学校調査　学校通信教育調査（高等学校）　卒業後の状況調査　不就学学齢児童生徒調査
#	800:	45000:	S52-02	学校基本調査報告書@昭和５２年度　専修学校・各種学校〔編〕　学校調査
#	800:	46000:	S52-03	学校基本調査報告書@昭和５２年度　高等教育機関〔編〕　学校調査　卒業後の状況調査　学校施設調査　学校経費調査
#	800:	47000:	S53-01	学校基本調査報告書@昭和５３年度　初等中等教育〔編〕　学校調査　学校通信教育調査（高等学校）　卒業後の状況調査　不就学学齢児童生徒調査
#	800:	48000:	S53-02	学校基本調査報告書@昭和５３年度　専修学校・各種学校〔編〕　学校調査
#	800:	49000:	S53-03	学校基本調査報告書@昭和５３年度　高等教育機関〔編〕　学校調査　卒業後の状況調査　学校施設調査　学校経費調査
#	800:	50000:	S54-01	学校基本調査報告書@昭和５４年度　初等中等教育〔編〕　学校調査　学校通信教育調査（高等学校）　卒業後の状況調査　不就学学齢児童生徒調査　学校施設調査

#	800:	51000:	S54-02・・・・・・・・・・・・	学校基本調査報告書@昭和５４年度　高等教育機関〔編〕　学校調査　卒業後の状況調査　学校施設調査　学校経費調査
#	800:	52000:	S55-01・・・・・・・・・・・・	学校基本調査報告書@昭和５５年度　初等中等教育〔編〕　学校調査　学校通信教育調査（高等学校）　卒業後の状況調査　不就学学齢児童生徒調査　学校施設調査
#	800:	53000:	S55-02・・・・・・・・・・・・	学校基本調査報告書@昭和５５年度　高等教育機関〔編〕　学校調査　卒業後の状況調査　学校施設調査　学校経費調査
#	800:	54000:	S56-01・・・・・・・・・・・・	学校基本調査報告書@昭和５６年度　初等中等教育〔編〕　学校調査　学校通信教育調査（高等学校）　卒業後の状況調査　不就学学齢児童生徒調査　学校施設調査
#	800:	55000:	S56-02・・・・・・・・・・・・	学校基本調査報告書@昭和５６年度　高等教育機関〔編〕　学校調査　卒業後の状況調査　学校施設調査　学校経費調査
#	800:	56000:	S57-01・・・・・・・・・・・・	学校基本調査報告書@昭和５７年度　初等中等教育〔編〕　学校調査　学校通信教育調査（高等学校）　卒業後の状況調査　不就学学齢児童生徒調査　学校施設調査
#	800:	57000:	S57-02・・・・・・・・・・・・	学校基本調査報告書@昭和５７年度　高等教育機関〔編〕　学校調査　卒業後の状況調査　学校施設調査　学校経費調査
#	800:	58000:	S58-01・・・・・・・・・・・・	学校基本調査報告書@昭和５８年度　初等中等教育機関・専修学校・各種学校編　学校調査　学校通信教育調査（高等学校）　卒業後の状況調査　不就学学齢児童生徒調査　学校施設調査
#	800:	59000:	S58-02・・・・・・・・・・・・	学校基本調査報告書@昭和５８年度　高等教育機関〔編〕　学校調査　卒業後の状況調査　学校施設調査　学校経費調査
#	800:	60000:	S59-01・・・・・・・・・・・・	学校基本調査報告書@昭和５９年度　初等中等教育機関・専修学校・各種学校編　学校調査　学校通信教育調査（高等学校）　卒業後の状況調査　不就学学齢児童生徒調査　学校施設調査
#	800:	61000:	S59-02・・・・・・・・・・・・	学校基本調査報告書@昭和５９年度　高等教育機関〔編〕　学校調査　卒業後の状況調査　学校施設調査　学校経費調査

#	900:	1000:	S28・・・・・・・・・・・・・・	学校教員需給調査報告書@昭和２８年度　小学校・中学校・高等学校
#	900:	2000:	S31・・・・・・・・・・・・・・	学校教員需給調査報告書@昭和３１年度　〔幼・小・中・高・盲・ろう・養護学校〕
#	900:	3000:	S34・・・・・・・・・・・・・・	学校教員需給調査報告書@昭和３４年度　〔幼・小・中・高・盲・ろう・養護学校〕
#	900:	4000:	S37・・・・・・・・・・・・・・	学校教員需給調査報告書@昭和３７年度　〔幼・小・中・高・盲・ろう・養護学校〕
#	900:	5000:	S38・・・・・・・・・・・・・・	学校教員構成等調査報告書@昭和３８年度　〔小・中・高等学校〕
#	900:	6000:	S41-01・・・・・・・・・・・・	学校教員需給調査報告書@昭和４１年度　小学校　中学校
#	900:	7000:	S41-02・・・・・・・・・・・・	学校教員需給調査報告書@昭和４１年度　幼稚園　高等学校　盲学校　聾学校　養護学校
#	900:	8000:	S43-01・・・・・・・・・・・・	学校教員需給調査報告書@昭和４３年度　第１分冊　教員異動調査　高等学校以下
#	900:	9000:	S43-02・・・・・・・・・・・・	学校教員需給調査報告書@昭和４３年度　第２分冊　教員構成調査〔高等学校以下〕
#	900:	10000:	S43-03・・・・・・・・・・・・	学校教員需給調査報告書@昭和４３年度　第３分冊　教員個人調査　高等学校以下
#	900:	11000:	S43-04・・・・・・・・・・・・	学校教員需給調査報告書@昭和４３年度　第４分冊　大学　短期大学　高等専門学校
#	900:	12000:	S46-01・・・・・・・・・・・・	学校教員統計調査報告書@昭和４６年度　第１分冊　大学　短期大学　高等専門学校
#	900:	13000:	S46-02・・・・・・・・・・・・	学校教員統計調査報告書@昭和４６年度　第２分冊　小学校　中学校　高等学校　盲学校　聾学校　養護学校　幼稚園
#	900:	14000:	S49・・・・・・・・・・・・・・	学校教員統計調査報告書@昭和４９年度
#	900:	15000:	S52・・・・・・・・・・・・・・	学校教員統計調査報告書@昭和５２年度
#	900:	16000:	S55・・・・・・・・・・・・・・	学校教員統計調査報告書@昭和５５年度
#	900:	17000:	S58・・・・・・・・・・・・・・	学校教員統計調査報告書@昭和５８年度

#	901:	1000:	S22-01・・・・・・・・・・・・	学校教員調査報告@昭和２２年１２月１日現在　大学高等専門諸学校教員
#	901:	2000:	S22-02・・・・・・・・・・・・	学校教員調査報告@昭和２２年１２月１日現在　旧制中等学校，新制中学校，小学校，その他の学校教員
#	901:	3000:	S22-03・・・・・・・・・・・・	学校教員調査報告@昭和２２年１２月１日現在　学校教員の給与
#	901:	4000:	S22-04-01・・・・・・・・・・	学校教員調査報告@昭和２２年１２月１日現在　学校教員の総括
#	901:	5000:	S22-04-02・・・・・・・・・・	学校教員調査結果の概要（学校教員調査報告「学校教員の総括」編別刷）
#	901:	6000:	S25-01・・・・・・・・・・・・	学校教員調査報告書@昭和２５年４月３０日現在　大学高等専門諸学校教員
#	901:	7000:	S25-02・・・・・・・・・・・・	学校教員調査報告書@昭和２５年４月３０日現在　高等学校，中学校，小学校，盲学校，ろう学校，養護学校，幼稚園，各種学校の教員
#	901:	8000:	S28・・・・・・・・・・・・・・	学校教員調査報告書@昭和２８年度
#	901:	9000:	S31-01・・・・・・・・・・・・	学校教員調査報告書@昭和３１年度　第１分冊　小学校　中学校
#	901:	10000:	S31-02・・・・・・・・・・・・	学校教員調査報告書@昭和３１年度　第２分冊　高等学校　幼稚園　盲学校　ろう学校　養護学校　大学
#	901:	11000:	S34-01・・・・・・・・・・・・	学校教員調査報告書@昭和３４年度　第１分冊　〔小学校　中学校〕
#	901:	12000:	S34-02・・・・・・・・・・・・	学校教員調査報告書@昭和３４年度　第２分冊　〔高等学校　盲・聾・養護学校　幼稚園　大学〕
#	901:	13000:	S37・・・・・・・・・・・・・・	学校教員調査報告書@昭和３７年度
#	901:	14000:	S40-01・・・・・・・・・・・・	学校教員調査報告書@昭和４０年度　高等学校以下の学校
#	901:	15000:	S40-02・・・・・・・・・・・・	学校教員調査報告書@昭和４０年度　大学，短期大学，高等専門学校，国立工業教員養成所

#	1000:	1000:	S25-01-01・・・・・・・・・	世界農業センサス@１９５０年　結果概要　第１集　農家の部　その１　総数表（全国計及び都道府県別）（農林統計資料　Ｎｏ．８，農林統計月報　第１３９号）
#	1000:	2000:	S25-01-02・・・・・・・・・	世界農業センサス@１９５０年　結果概要　第２集　農家の部　その２　経営規模別表（全国計及び内地・北海道別）（農林統計資料　Ｎｏ．９，農林統計月報　第１４０号）
#	1000:	3000:	S25-01-03・・・・・・・・・	世界農業センサス@１９５０年　結果概要　第３集　農家の部　その３　経営規模別表（都道府県別）（農林統計資料　Ｎｏ．１０，農林統計月報　第１４１号）
#	1000:	4000:	S25-01-04・・・・・・・・・	世界農業センサス@１９５０年　結果概要　第４集　農家以外の農業事業体の部　総数表（農林統計資料　Ｎｏ．１３，農林統計月報　第１４４号）
#	1000:	5000:	S25-02-99・・・・・・・・・	世界農業センサス@１９５０年　市町村別統計表　Ｎｏ．１　北海道
#	1000:	6000:	S25-02-99・・・・・・・・・	世界農業センサス@１９５０年　市町村別統計表　Ｎｏ．２　青森県
#	1000:	7000:	S25-02-99・・・・・・・・・	世界農業センサス@１９５０年　市町村別統計表　Ｎｏ．３　岩手県
#	1000:	8000:	S25-02-99・・・・・・・・・	世界農業センサス@１９５０年　市町村別統計表　Ｎｏ．４　宮城県
#	1000:	9000:	S25-02-99・・・・・・・・・	世界農業センサス@１９５０年　市町村別統計表　Ｎｏ．５　秋田県
#	1000:	10000:	S25-02-99・・・・・・・・・	世界農業センサス@１９５０年　市町村別統計表　Ｎｏ．６　山形県
#	1000:	11000:	S25-02-99・・・・・・・・・	世界農業センサス@１９５０年　市町村別統計表　Ｎｏ．７　福島県
#	1000:	12000:	S25-02-99・・・・・・・・・	世界農業センサス@１９５０年　市町村別統計表　Ｎｏ．８　茨城県
#	1000:	13000:	S25-02-99・・・・・・・・・	世界農業センサス@１９５０年　市町村別統計表　Ｎｏ．９　栃木県
#	1000:	14000:	S25-02-99・・・・・・・・・	世界農業センサス@１９５０年　市町村別統計表　Ｎｏ．１０　群馬県
#	1000:	15000:	S25-02-99・・・・・・・・・	世界農業センサス@１９５０年　市町村別統計表　Ｎｏ．１１　埼玉県
#	1000:	16000:	S25-02-99・・・・・・・・・	世界農業センサス@１９５０年　市町村別統計表　Ｎｏ．１２　千葉県
#	1000:	17000:	S25-02-99・・・・・・・・・	世界農業センサス@１９５０年　市町村別統計表　Ｎｏ．１３　東京都
#	1000:	18000:	S25-02-99・・・・・・・・・	世界農業センサス@１９５０年　市町村別統計表　Ｎｏ．１４　神奈川県
#	1000:	19000:	S25-02-99・・・・・・・・・	世界農業センサス@１９５０年　市町村別統計表　Ｎｏ．１５　新潟県
#	1000:	20000:	S25-02-99・・・・・・・・・	世界農業センサス@１９５０年　市町村別統計表　Ｎｏ．１６　富山県
#	1000:	21000:	S25-02-99・・・・・・・・・	世界農業センサス@１９５０年　市町村別統計表　Ｎｏ．１７　石川県
#	1000:	22000:	S25-02-99・・・・・・・・・	世界農業センサス@１９５０年　市町村別統計表　Ｎｏ．１８　福井県
#	1000:	23000:	S25-02-99・・・・・・・・・	世界農業センサス@１９５０年　市町村別統計表　Ｎｏ．１９　山梨県
#	1000:	24000:	S25-02-99・・・・・・・・・	世界農業センサス@１９５０年　市町村別統計表　Ｎｏ．２０　長野県
#	1000:	25000:	S25-02-99・・・・・・・・・	世界農業センサス@１９５０年　市町村別統計表　Ｎｏ．２１　岐阜県
#	1000:	26000:	S25-02-99・・・・・・・・・	世界農業センサス@１９５０年　市町村別統計表　Ｎｏ．２２　静岡県
#	1000:	27000:	S25-02-99・・・・・・・・・	世界農業センサス@１９５０年　市町村別統計表　Ｎｏ．２３　愛知県
#	1000:	28000:	S25-02-99・・・・・・・・・	世界農業センサス@１９５０年　市町村別統計表　Ｎｏ．２４　三重県
#	1000:	29000:	S25-02-99・・・・・・・・・	世界農業センサス@１９５０年　市町村別統計表　Ｎｏ．２５　滋賀県
#	1000:	30000:	S25-02-99・・・・・・・・・	世界農業センサス@１９５０年　市町村別統計表　Ｎｏ．２６　京都府
#	1000:	31000:	S25-02-99・・・・・・・・・	世界農業センサス@１９５０年　市町村別統計表　Ｎｏ．２７　大阪府
#	1000:	32000:	S25-02-99・・・・・・・・・	世界農業センサス@１９５０年　市町村別統計表　Ｎｏ．２８　兵庫県
#	1000:	33000:	S25-02-99・・・・・・・・・	世界農業センサス@１９５０年　市町村別統計表　Ｎｏ．２９　奈良県
#	1000:	34000:	S25-02-99・・・・・・・・・	世界農業センサス@１９５０年　市町村別統計表　Ｎｏ．３０　和歌山県
#	1000:	35000:	S25-02-99・・・・・・・・・	世界農業センサス@１９５０年　市町村別統計表　Ｎｏ．３１　鳥取県
#	1000:	36000:	S25-02-99・・・・・・・・・	世界農業センサス@１９５０年　市町村別統計表　Ｎｏ．３２　島根県
#	1000:	37000:	S25-02-99・・・・・・・・・	世界農業センサス@１９５０年　市町村別統計表　Ｎｏ．３３　岡山県
#	1000:	38000:	S25-02-99・・・・・・・・・	世界農業センサス@１９５０年　市町村別統計表　Ｎｏ．３４　広島県
#	1000:	39000:	S25-02-99・・・・・・・・・	世界農業センサス@１９５０年　市町村別統計表　Ｎｏ．３５　山口県
#	1000:	40000:	S25-02-99・・・・・・・・・	世界農業センサス@１９５０年　市町村別統計表　Ｎｏ．３６　徳島県
#	1000:	41000:	S25-02-99・・・・・・・・・	世界農業センサス@１９５０年　市町村別統計表　Ｎｏ．３７　香川県
#	1000:	42000:	S25-02-99・・・・・・・・・	世界農業センサス@１９５０年　市町村別統計表　Ｎｏ．３８　愛媛県
#	1000:	43000:	S25-02-99・・・・・・・・・	世界農業センサス@１９５０年　市町村別統計表　Ｎｏ．３９　高知県
#	1000:	44000:	S25-02-99・・・・・・・・・	世界農業センサス@１９５０年　市町村別統計表　Ｎｏ．４０　福岡県
#	1000:	45000:	S25-02-99・・・・・・・・・	世界農業センサス@１９５０年　市町村別統計表　Ｎｏ．４１　佐賀県
#	1000:	46000:	S25-02-99・・・・・・・・・	世界農業センサス@１９５０年　市町村別統計表　Ｎｏ．４２　長崎県
#	1000:	47000:	S25-02-99・・・・・・・・・	世界農業センサス@１９５０年　市町村別統計表　Ｎｏ．４３　熊本県
#	1000:	48000:	S25-02-99・・・・・・・・・	世界農業センサス@１９５０年　市町村別統計表　Ｎｏ．４４　大分県
#	1000:	49000:	S25-02-99・・・・・・・・・	世界農業センサス@１９５０年　市町村別統計表　Ｎｏ．４５　宮崎県
#	1000:	50000:	S25-02-99・・・・・・・・・	世界農業センサス@１９５０年　市町村別統計表　Ｎｏ．４６　鹿児島県
#	1000:	51000:	S25-03・・・・・・・・・・・	茶業地帯実態調査　１９５０年世界農業センサス準備調査結果概要（統計調査資料　第１２集）
#	1000:	52000:	S25-04・・・・・・・・・・・	酪農業地帯実態調査　１９５０年センサス準備調査結果概要（統計調査資料　第１３集）
#	1000:	53000:	S25-05・・・・・・・・・・・	温室農業地帯農家実態調査　１９５０年世界農業センサス準備調査結果概要（統計調査資料　第１４集）
#	1000:	54000:	S30-01・・・・・・・・・・・	臨時農業基本調査結果報告@昭和３０年　第１巻　類型別農業集落
#	1000:	55000:	S30-02・・・・・・・・・・・	臨時農業基本調査結果報告@昭和３０年　第２巻　照査票結果
#	1000:	56000:	S30-03・・・・・・・・・・・	臨時農業基本調査結果報告@昭和３０年　第３巻　農家調査結果　１　経営耕地面積広狭別　府県別　ブロック別
#	1000:	57000:	S30-04・・・・・・・・・・・	臨時農業基本調査結果報告@昭和３０年　第４巻　農業集落調査結果
#	1000:	58000:	S30-05・・・・・・・・・・・	臨時農業基本調査結果報告@昭和３０年　第５巻　農家調査結果　２　〔総合経営規模別，農業経営組織別集計　耕地を解放した農家の現状〕
#	1000:	59000:	S30-06・・・・・・・・・・・	臨時農業基本調査結果報告@昭和３０年　第６巻　用水・共同林野
#	1000:	60000:	S30-07・・・・・・・・・・・	臨時農業基本調査@〔昭和３０年〕　市町村別統計表
#	1000:	61000:	S30-08・・・・・・・・・・・	臨時農業基本調査@昭和３０年　第一次市区町村別結果表（照査票（戸別票）より集計
#	1000:	62000:	S30-09-01・・・・・・・・・	臨時農業基本調査結果@昭和３０年　第１集　階層別農業集落数調査

#	1000:	63000:	S30-09-02・・・・・・・・・	臨時農業基本調査結果@昭和３０年　第２集　照査票調査結果概要　１　農家数・家畜・農機具
#	1000:	64000:	S30-09-03・・・・・・・・・	臨時農業基本調査結果@昭和３０年　第３集　照査票調査結果概要　２　戸別票の結果
#	1000:	65000:	S30-09-04・・・・・・・・・	臨時農業基本調査結果@昭和３０年　第４集　照査票調査結果概要　３　農業集落概況票の結果
#	1000:	66000:	S30-09-05・・・・・・・・・	臨時農業基本調査結果@昭和３０年　第５集　照査票調査結果概要　４　開拓農業集落について
#	1000:	67000:	S30-09-06・・・・・・・・・	臨時農業基本調査結果@昭和３０年　第６集　農業集落調査結果概要　農業集落調査の結果
#	1000:	68000:	S30-09-07・・・・・・・・・	臨時農業基本調査結果@昭和３０年　第７集　農家調査結果概要　１
#	1000:	69000:	S30-09-08・・・・・・・・・	臨時農業基本調査結果@昭和３０年　第８集　奄美郡島における農業及び漁業の基本調査結果概要（農家調査結果）
#	1000:	70000:	S30-09-09・・・・・・・・・	臨時農業基本調査結果@昭和３０年　第９集　農家調査結果概要　２
#	1000:	71000:	S30-09-10・・・・・・・・・	臨時農業基本調査結果@昭和３０年　第１０集　農家調査結果概要　〔３〕
#	1000:	72000:	S30-10-01・・・・・・・・・	臨時農業基本調査準備資料@昭和３０年　部落構造の調査　水田地帯（用排水）
#	1000:	73000:	S30-10-02・・・・・・・・・	臨時農業基本調査準備資料@昭和３０年　部落構造の調査　商品作・兼業地帯（商品作物の入り方）
#	1000:	74000:	S30-10-03・・・・・・・・・	臨時農業基本調査準備資料@昭和３０年　部落構造の調査　商品作・兼業地帯（兼業）
#	1000:	75000:	S30-10-04・・・・・・・・・	臨時農業基本調査準備資料@昭和３０年　部落構造の調査　山村（共用林野）
#	1000:	76000:	S30-11・・・・・・・・・・・	臨時農業基本調査のチェック調査結果概要@昭和３０年度
#	1000:	77000:	S35-01・・・・・・・・・・・	世界農林業センサス@１９６０年　農業集落調査報告書（全）　（１９６０年世界農林業センサス資料　No．１）
#	1000:	78000:	S35-02・・・・・・・・・・・	世界農林業センサス@１９６０年　農家調査報告書　果樹編　（１９６０年世界農林業センサス資料　No．２）
#	1000:	79000:	S35-03・・・・・・・・・・・	世界農林業センサス@１９６０年　農家調査報告書　農家・人口編　（１９６０年世界農林業センサス資料　No．３）
#	1000:	80000:	S35-04・・・・・・・・・・・	世界農林業センサス@１９６０年　農家調査報告書　生産手段編　（１９６０年世界農林業センサス資料　No．４）
#	1000:	81000:	S35-05・・・・・・・・・・・	世界農林業センサス@１９６０年　林業調査報告書　（１９６０年世界農林業センサス資料　No．５）
#	1000:	82000:	S35-06・・・・・・・・・・・	世界農林業センサス@１９６０年　林業調査報告書　慣行共有編　（１９６０年世界農林業センサス資料　No．６）
#	1000:	83000:	S35-07・・・・・・・・・・・	世界農林業センサス@１９６０年　農家調査報告書　農産物販売農家編　１　（１９６０年世界農林業センサス資料　No．７）
#	1000:	84000:	S35-08・・・・・・・・・・・	世界農林業センサス@１９６０年　農家調査報告書　農産物販売農家編　２　（１９６０年世界農林業センサス資料　No．８）
#	1000:	85000:	S35-09・・・・・・・・・・・	世界農林業センサス@１９６０年　農業地域・経済地帯別報告書　（１９６０年世界農林業センサス資料　No．９）
#	1000:	86000:	S35-10・・・・・・・・・・・	世界農林業センサス@１９６０年　事後調査報告書　（１９６０年世界農林業センサス資料　No．１０）
#	1000:	87000:	S35-11・・・・・・・・・・・	世界農林業センサス@１９６０年　経済地帯別報告書　（１９６０年世界農林業センサス資料　No．１１）
#	1000:	88000:	S35-12・・・・・・・・・・・	世界農林業センサス@１９６０年　農家調査報告書　抽出集計　１　（１９６０年世界農林業センサス資料　No．１２）
#	1000:	89000:	S35-13・・・・・・・・・・・	世界農林業センサス@１９６０年　農家調査報告書　抽出集計　２　（１９６０年世界農林業センサス資料　No．１３）
#	1000:	90000:	S35-14・・・・・・・・・・・	世界農林業センサス@１９６０年　林家抽出集計報告書　（１９６０年世界農林業センサス資料　No．１４）
#	1000:	91000:	S35-15-99・・・・・・・・・	世界農林業センサス@１９６０年　市町村別統計書　No．１　北海道
#	1000:	92000:	S35-15-99・・・・・・・・・	世界農林業センサス@１９６０年　市町村別統計書　No．２　青森県
#	1000:	93000:	S35-15-99・・・・・・・・・	世界農林業センサス@１９６０年　市町村別統計書　No．３　岩手県
#	1000:	94000:	S35-15-99・・・・・・・・・	世界農林業センサス@１９６０年　市町村別統計書　No．４　宮城県
#	1000:	95000:	S35-15-99・・・・・・・・・	世界農林業センサス@１９６０年　市町村別統計書　No．５　秋田県
#	1000:	96000:	S35-15-99・・・・・・・・・	世界農林業センサス@１９６０年　市町村別統計書　No．６　山形県
#	1000:	97000:	S35-15-99・・・・・・・・・	世界農林業センサス@１９６０年　市町村別統計書　No．７　福島県
#	1000:	98000:	S35-15-99・・・・・・・・・	世界農林業センサス@１９６０年　市町村別統計書　No．８　茨城県
#	1000:	99000:	S35-15-99・・・・・・・・・	世界農林業センサス@１９６０年　市町村別統計書　No．９　栃木県
#	1000:	100000:	S35-15-99・・・・・・・・・	世界農林業センサス@１９６０年　市町村別統計書　No．１０　群馬県
#	1000:	101000:	S35-15-99・・・・・・・・・	世界農林業センサス@１９６０年　市町村別統計書　No．１１　埼玉県
#	1000:	102000:	S35-15-99・・・・・・・・・	世界農林業センサス@１９６０年　市町村別統計書　No．１２　千葉県
#	1000:	103000:	S35-15-99・・・・・・・・・	世界農林業センサス@１９６０年　市町村別統計書　No．１３　東京都
#	1000:	104000:	S35-15-99・・・・・・・・・	世界農林業センサス@１９６０年　市町村別統計書　No．１４　神奈川県
#	1000:	105000:	S35-15-99・・・・・・・・・	世界農林業センサス@１９６０年　市町村別統計書　No．１５　新潟県
#	1000:	106000:	S35-15-99・・・・・・・・・	世界農林業センサス@１９６０年　市町村別統計書　No．１６　富山県
#	1000:	107000:	S35-15-99・・・・・・・・・	世界農林業センサス@１９６０年　市町村別統計書　No．１７　石川県
#	1000:	108000:	S35-15-99・・・・・・・・・	世界農林業センサス@１９６０年　市町村別統計書　No．１８　福井県
#	1000:	109000:	S35-15-99・・・・・・・・・	世界農林業センサス@１９６０年　市町村別統計書　No．１９　山梨県
#	1000:	110000:	S35-15-99・・・・・・・・・	世界農林業センサス@１９６０年　市町村別統計書　No．２０　長野県
#	1000:	111000:	S35-15-99・・・・・・・・・	世界農林業センサス@１９６０年　市町村別統計書　No．２１　岐阜県
#	1000:	112000:	S35-15-99・・・・・・・・・	世界農林業センサス@１９６０年　市町村別統計書　No．２２　静岡県

```
#  1000:  113000:  S35-15-99·····  世界農林業センサス@１９６０年  市町村別統計書  Ｎｏ．２３  愛知県
#  1000:  114000:  S35-15-99·····  世界農林業センサス@１９６０年  市町村別統計書  Ｎｏ．２４  三重県
#  1000:  115000:  S35-15-99·····  世界農林業センサス@１９６０年  市町村別統計書  Ｎｏ．２５  滋賀県
#  1000:  116000:  S35-15-99·····  世界農林業センサス@１９６０年  市町村別統計書  Ｎｏ．２６  京都府
#  1000:  117000:  S35-15-99·····  世界農林業センサス@１９６０年  市町村別統計書  Ｎｏ．２７  大阪府
#  1000:  118000:  S35-15-99·····  世界農林業センサス@１９６０年  市町村別統計書  Ｎｏ．２８  兵庫県
#  1000:  119000:  S35-15-99·····  世界農林業センサス@１９６０年  市町村別統計書  Ｎｏ．２９  奈良県
#  1000:  120000:  S35-15-99·····  世界農林業センサス@１９６０年  市町村別統計書  Ｎｏ．３０  和歌山県
#  1000:  121000:  S35-15-99·····  世界農林業センサス@１９６０年  市町村別統計書  Ｎｏ．３１  鳥取県
#  1000:  122000:  S35-15-99·····  世界農林業センサス@１９６０年  市町村別統計書  Ｎｏ．３２  島根県
#  1000:  123000:  S35-15-99·····  世界農林業センサス@１９６０年  市町村別統計書  Ｎｏ．３３  岡山県
#  1000:  124000:  S35-15-99·····  世界農林業センサス@１９６０年  市町村別統計書  Ｎｏ．３４  広島県
#  1000:  125000:  S35-15-99·····  世界農林業センサス@１９６０年  市町村別統計書  Ｎｏ．３５  山口県
#  1000:  126000:  S35-15-99·····  世界農林業センサス@１９６０年  市町村別統計書  Ｎｏ．３６  徳島県
#  1000:  127000:  S35-15-99·····  世界農林業センサス@１９６０年  市町村別統計書  Ｎｏ．３７  香川県
#  1000:  128000:  S35-15-99·····  世界農林業センサス@１９６０年  市町村別統計書  Ｎｏ．３８  愛媛県
#  1000:  129000:  S35-15-99·····  世界農林業センサス@１９６０年  市町村別統計書  Ｎｏ．３９  高知県
#  1000:  130000:  S35-15-99·····  世界農林業センサス@１９６０年  市町村別統計書  Ｎｏ．４０  福岡県
#  1000:  131000:  S35-15-99·····  世界農林業センサス@１９６０年  市町村別統計書  Ｎｏ．４１  佐賀県
#  1000:  132000:  S35-15-99·····  世界農林業センサス@１９６０年  市町村別統計書  Ｎｏ．４２  長崎県
#  1000:  133000:  S35-15-99·····  世界農林業センサス@１９６０年  市町村別統計書  Ｎｏ．４３  熊本県
#  1000:  134000:  S35-15-99·····  世界農林業センサス@１９６０年  市町村別統計書  Ｎｏ．４４  大分県
#  1000:  135000:  S35-15-99·····  世界農林業センサス@１９６０年  市町村別統計書  Ｎｏ．４５  宮崎県
#  1000:  136000:  S35-15-99·····  世界農林業センサス@１９６０年  市町村別統計書  Ｎｏ．４６  鹿児島県
#  1000:  137000:  S35-16·····  世界農林業センサス@１９６０年  日本の農業
#  1000:  138000:  S35-17-99·····  世界農林業センサス@１９６０年  市町村別統計書（林業地域調査）  Ｎｏ．１  北海道
#  1000:  139000:  S35-17-99·····  世界農林業センサス@１９６０年  市町村別統計書（林業地域調査）  Ｎｏ．２  青森県
#  1000:  140000:  S35-17-99·····  世界農林業センサス@１９６０年  市町村別統計書（林業地域調査）  Ｎｏ．３  岩手県
#  1000:  141000:  S35-17-99·····  世界農林業センサス@１９６０年  市町村別統計書（林業地域調査）  Ｎｏ．４  宮城県
#  1000:  142000:  S35-17-99·····  世界農林業センサス@１９６０年  市町村別統計書（林業地域調査）  Ｎｏ．５  秋田県
#  1000:  143000:  S35-17-99·····  世界農林業センサス@１９６０年  市町村別統計書（林業地域調査）  Ｎｏ．６  山形県
#  1000:  144000:  S35-17-99·····  世界農林業センサス@１９６０年  市町村別統計書（林業地域調査）  Ｎｏ．７  福島県
#  1000:  145000:  S35-17-99·····  世界農林業センサス@１９６０年  市町村別統計書（林業地域調査）  Ｎｏ．８  茨城県
#  1000:  146000:  S35-17-99·····  世界農林業センサス@１９６０年  市町村別統計書（林業地域調査）  Ｎｏ．９  栃木県
#  1000:  147000:  S35-17-99·····  世界農林業センサス@１９６０年  市町村別統計書（林業地域調査）  Ｎｏ．１０  群馬県
#  1000:  148000:  S35-17-99·····  世界農林業センサス@１９６０年  市町村別統計書（林業地域調査）  Ｎｏ．１１  埼玉県
#  1000:  149000:  S35-17-99·····  世界農林業センサス@１９６０年  市町村別統計書（林業地域調査）  Ｎｏ．１２  千葉県
#  1000:  150000:  S35-17-99·····  世界農林業センサス@１９６０年  市町村別統計書（林業地域調査）  Ｎｏ．１３  東京都
#  1000:  151000:  S35-17-99·····  世界農林業センサス@１９６０年  市町村別統計書（林業地域調査）  Ｎｏ．１４  神奈川県
#  1000:  152000:  S35-17-99·····  世界農林業センサス@１９６０年  市町村別統計書（林業地域調査）  Ｎｏ．１５  新潟県
#  1000:  153000:  S35-17-99·····  世界農林業センサス@１９６０年  市町村別統計書（林業地域調査）  Ｎｏ．１６  富山県
#  1000:  154000:  S35-17-99·····  世界農林業センサス@１９６０年  市町村別統計書（林業地域調査）  Ｎｏ．１７  石川県
#  1000:  155000:  S35-17-99·····  世界農林業センサス@１９６０年  市町村別統計書（林業地域調査）  Ｎｏ．１８  福井県
#  1000:  156000:  S35-17-99·····  世界農林業センサス@１９６０年  市町村別統計書（林業地域調査）  Ｎｏ．１９  山梨県
#  1000:  157000:  S35-17-99·····  世界農林業センサス@１９６０年  市町村別統計書（林業地域調査）  Ｎｏ．２０  長野県
#  1000:  158000:  S35-17-99·····  世界農林業センサス@１９６０年  市町村別統計書（林業地域調査）  Ｎｏ．２１  岐阜県
#  1000:  159000:  S35-17-99·····  世界農林業センサス@１９６０年  市町村別統計書（林業地域調査）  Ｎｏ．２２  静岡県
#  1000:  160000:  S35-17-99·····  世界農林業センサス@１９６０年  市町村別統計書（林業地域調査）  Ｎｏ．２３  愛知県
#  1000:  161000:  S35-17-99·····  世界農林業センサス@１９６０年  市町村別統計書（林業地域調査）  Ｎｏ．２４  三重県
#  1000:  162000:  S35-17-99·····  世界農林業センサス@１９６０年  市町村別統計書（林業地域調査）  Ｎｏ．２５  滋賀県
#  1000:  163000:  S35-17-99·····  世界農林業センサス@１９６０年  市町村別統計書（林業地域調査）  Ｎｏ．２６  京都府
#  1000:  164000:  S35-17-99·····  世界農林業センサス@１９６０年  市町村別統計書（林業地域調査）  Ｎｏ．２７  大阪府
```

1000: 165000: S35-17-99・・・・・・・・・ 世界農林業センサス@１９６０年 市町村別統計書（林業地域調査） No．２８ 兵庫県
1000: 166000: S35-17-99・・・・・・・・・ 世界農林業センサス@１９６０年 市町村別統計書（林業地域調査） No．２９ 奈良県
1000: 167000: S35-17-99・・・・・・・・・ 世界農林業センサス@１９６０年 市町村別統計書（林業地域調査） No．３０ 和歌山県
1000: 168000: S35-17-99・・・・・・・・・ 世界農林業センサス@１９６０年 市町村別統計書（林業地域調査） No．３１ 鳥取県
1000: 169000: S35-17-99・・・・・・・・・ 世界農林業センサス@１９６０年 市町村別統計書（林業地域調査） No．３２ 島根県
1000: 170000: S35-17-99・・・・・・・・・ 世界農林業センサス@１９６０年 市町村別統計書（林業地域調査） No．３３ 岡山県
1000: 171000: S35-17-99・・・・・・・・・ 世界農林業センサス@１９６０年 市町村別統計書（林業地域調査） No．３４ 広島県
1000: 172000: S35-17-99・・・・・・・・・ 世界農林業センサス@１９６０年 市町村別統計書（林業地域調査） No．３５ 山口県
1000: 173000: S35-17-99・・・・・・・・・ 世界農林業センサス@１９６０年 市町村別統計書（林業地域調査） No．３６ 徳島県
1000: 174000: S35-17-99・・・・・・・・・ 世界農林業センサス@１９６０年 市町村別統計書（林業地域調査） No．３７ 香川県
1000: 175000: S35-17-99・・・・・・・・・ 世界農林業センサス@１９６０年 市町村別統計書（林業地域調査） No．３８ 愛媛県
1000: 176000: S35-17-99・・・・・・・・・ 世界農林業センサス@１９６０年 市町村別統計書（林業地域調査） No．３９ 高知県
1000: 177000: S35-17-99・・・・・・・・・ 世界農林業センサス@１９６０年 市町村別統計書（林業地域調査） No．４０ 福岡県
1000: 178000: S35-17-99・・・・・・・・・ 世界農林業センサス@１９６０年 市町村別統計書（林業地域調査） No．４１ 佐賀県
1000: 179000: S35-17-99・・・・・・・・・ 世界農林業センサス@１９６０年 市町村別統計書（林業地域調査） No．４２ 長崎県
1000: 180000: S35-17-99・・・・・・・・・ 世界農林業センサス@１９６０年 市町村別統計書（林業地域調査） No．４３ 熊本県
1000: 181000: S35-17-99・・・・・・・・・ 世界農林業センサス@１９６０年 市町村別統計書（林業地域調査） No．４４ 大分県
1000: 182000: S35-17-99・・・・・・・・・ 世界農林業センサス@１９６０年 市町村別統計書（林業地域調査） No．４５ 宮崎県
1000: 183000: S35-17-99・・・・・・・・・ 世界農林業センサス@１９６０年 市町村別統計書（林業地域調査） No．４６ 鹿児島県
1000: 184000: S35-18・・・・・・・・・・・・ 世界農林業センサス@１９６０年 結果速報 第２回 農家調査
1000: 185000: S35-19-01・・・・・・・・・ 世界農林業センサス@１９６０年 農家調査結果概要 第１巻 （１９６０年世界農林業センサス資料 第１集）
1000: 186000: S35-19-02・・・・・・・・・ 世界農林業センサス@１９６０年 林業事業体調査結果概要 第１巻 （１９６０年世界農林業センサス資料 第２集）
1000: 187000: S35-19-03・・・・・・・・・ 世界農林業センサス@１９６０年 林業事業体調査結果概要 第２巻 （１９６０年世界農林業センサス資料 第３集）
1000: 188000: S35-19-04・・・・・・・・・ 世界農林業センサス@１９６０年 農家調査結果概要 第２巻 （１９６０年世界農林業センサス資料 第４集）
1000: 189000: S35-19-05・・・・・・・・・ 世界農林業センサス@１９６０年 林業地域調査結果概要 利用地種別林野面積 （１９６０年世界農林業センサス資料 第５集）
1000: 190000: S35-20・・・・・・・・・・・・ 世界農林業センサス@１９６０年 生業類型別調査報告 特定地帯について
1000: 191000: S35-21・・・・・・・・・・・・ 上層農の分析 １９６０年世界農林業センサス結果より
1000: 192000: S35-22・・・・・・・・・・・・ 乳牛多頭飼養の分析 １９６０年世界農林業センサス結果より
1000: 193000: S35-23-01・・・・・・・・・ 世界農林業センサス@１９６０年 農業集落調査分布図 １ 農家の生業
1000: 194000: S35-23-02・・・・・・・・・ 世界農林業センサス@１９６０年 農業集落調査分布図 ２ 耕地の価格・農業日雇賃金
1000: 195000: S40-01・・・・・・・・・・・・ 農業センサス@１９６５年 農家調査報告書
1000: 196000: S40-02・・・・・・・・・・・・ 農業センサス@１９６５年 大規模農家調査報告書
1000: 197000: S40-03・・・・・・・・・・・・ 農業センサス@１９６５年 協業経営体調査報告書
1000: 198000: S40-04・・・・・・・・・・・・ 農業センサス@１９６５年 農業地域経済地帯別報告書
1000: 199000: S40-05・・・・・・・・・・・・ 農業センサス@１９６５年 農家調査抽出集計報告書
1000: 200000: S40-06-99・・・・・・・・・ 農業センサス@１９６５年 １ 北海道統計書
1000: 201000: S40-06-99・・・・・・・・・ 農業センサス@１９６５年 ２ 青森県統計書
1000: 202000: S40-06-99・・・・・・・・・ 農業センサス@１９６５年 ３ 岩手県統計書
1000: 203000: S40-06-99・・・・・・・・・ 農業センサス@１９６５年 ４ 宮城県統計書
1000: 204000: S40-06-99・・・・・・・・・ 農業センサス@１９６５年 ５ 秋田県統計書
1000: 205000: S40-06-99・・・・・・・・・ 農業センサス@１９６５年 ６ 山形県統計書
1000: 206000: S40-06-99・・・・・・・・・ 農業センサス@１９６５年 ７ 福島県統計書
1000: 207000: S40-06-99・・・・・・・・・ 農業センサス@１９６５年 ８ 茨城県統計書
1000: 208000: S40-06-99・・・・・・・・・ 農業センサス@１９６５年 ９ 栃木県統計書
1000: 209000: S40-06-99・・・・・・・・・ 農業センサス@１９６５年 １０ 群馬県統計書
1000: 210000: S40-06-99・・・・・・・・・ 農業センサス@１９６５年 １１ 埼玉県統計書

```
#  1000:  211000:  S40-06-99·····  農業センサス@１９６５年  １２  千葉県統計書
#  1000:  212000:  S40-06-99·····  農業センサス@１９６５年  １３  東京都統計書
#  1000:  213000:  S40-06-99·····  農業センサス@１９６５年  １４  神奈川県統計書
#  1000:  214000:  S40-06-99·····  農業センサス@１９６５年  １５  新潟県統計書
#  1000:  215000:  S40-06-99·····  農業センサス@１９６５年  １６  富山県統計書
#  1000:  216000:  S40-06-99·····  農業センサス@１９６５年  １７  石川県統計書
#  1000:  217000:  S40-06-99·····  農業センサス@１９６５年  １８  福井県統計書
#  1000:  218000:  S40-06-99·····  農業センサス@１９６５年  １９  山梨県統計書
#  1000:  219000:  S40-06-99·····  農業センサス@１９６５年  ２０  長野県統計書
#  1000:  220000:  S40-06-99·····  農業センサス@１９６５年  ２１  岐阜県統計書
#  1000:  221000:  S40-06-99·····  農業センサス@１９６５年  ２２  静岡県統計書
#  1000:  222000:  S40-06-99·····  農業センサス@１９６５年  ２３  愛知県統計書
#  1000:  223000:  S40-06-99·····  農業センサス@１９６５年  ２４  三重県統計書
#  1000:  224000:  S40-06-99·····  農業センサス@１９６５年  ２５  滋賀県統計書
#  1000:  225000:  S40-06-99·····  農業センサス@１９６５年  ２６  京都府統計書
#  1000:  226000:  S40-06-99·····  農業センサス@１９６５年  ２７  大阪府統計書
#  1000:  227000:  S40-06-99·····  農業センサス@１９６５年  ２８  兵庫県統計書
#  1000:  228000:  S40-06-99·····  農業センサス@１９６５年  ２９  奈良県統計書
#  1000:  229000:  S40-06-99·····  農業センサス@１９６５年  ３０  和歌山県統計書
#  1000:  230000:  S40-06-99·····  農業センサス@１９６５年  ３１  鳥取県統計書
#  1000:  231000:  S40-06-99·····  農業センサス@１９６５年  ３２  島根県統計書
#  1000:  232000:  S40-06-99·····  農業センサス@１９６５年  ３３  岡山県統計書
#  1000:  233000:  S40-06-99·····  農業センサス@１９６５年  ３４  広島県統計書
#  1000:  234000:  S40-06-99·····  農業センサス@１９６５年  ３５  山口県統計書
#  1000:  235000:  S40-06-99·····  農業センサス@１９６５年  ３６  徳島県統計書
#  1000:  236000:  S40-06-99·····  農業センサス@１９６５年  ３７  香川県統計書
#  1000:  237000:  S40-06-99·····  農業センサス@１９６５年  ３８  愛媛県統計書
#  1000:  238000:  S40-06-99·····  農業センサス@１９６５年  ３９  高知県統計書
#  1000:  239000:  S40-06-99·····  農業センサス@１９６５年  ４０  福岡県統計書
#  1000:  240000:  S40-06-99·····  農業センサス@１９６５年  ４１  佐賀県統計書
#  1000:  241000:  S40-06-99·····  農業センサス@１９６５年  ４２  長崎県統計書
#  1000:  242000:  S40-06-99·····  農業センサス@１９６５年  ４３  熊本県統計書
#  1000:  243000:  S40-06-99·····  農業センサス@１９６５年  ４４  大分県統計書
#  1000:  244000:  S40-06-99·····  農業センサス@１９６５年  ４５  宮崎県統計書
#  1000:  245000:  S40-06-99·····  農業センサス@１９６５年  ４６  鹿児島県統計書
#  1000:  246000:  S40-07·····  中間農業センサス結果概要@１９６５年
#  1000:  247000:  S45-01-01·····  世界農林業センサス@１９７０年  農家調査報告書　農家・人口編
#  1000:  248000:  S45-01-02·····  世界農林業センサス@１９７０年  農家調査報告書　生産手段編
#  1000:  249000:  S45-02·····  世界農林業センサス@１９７０年  農業集落調査報告書
#  1000:  250000:  S45-03·····  世界農林業センサス@１９７０年  農家以外の農業事業体調査報告書
#  1000:  251000:  S45-04-01·····  世界農林業センサス@１９７０年  経営部門別農家統計報告書　耕種編
#  1000:  252000:  S45-04-02·····  世界農林業センサス@１９７０年  経営部門別農家統計報告書　畜産・養蚕編
#  1000:  253000:  S45-05-01·····  世界農林業センサス@１９７０年  農業構造動態統計報告書　基礎統計編
#  1000:  254000:  S45-05-02·····  世界農林業センサス@１９７０年  農業構造動態統計報告書　事後調査，規模拡大農家編
#  1000:  255000:  S45-05-03·····  世界農林業センサス@１９７０年  農業構造動態統計報告書　事後調査，規模縮小農家編
#  1000:  256000:  S45-06·····  世界農林業センサス@１９７０年  専兼業別農家統計報告書
#  1000:  257000:  S45-07·····  世界農林業センサス@１９７０年  就業構造統計報告書
#  1000:  258000:  S45-08-01·····  世界農林業センサス@１９７０年  農業集落類型別報告書　基礎類型編
#  1000:  259000:  S45-08-02·····  世界農林業センサス@１９７０年  農業集落類型別報告書　農家率別類型編
#  1000:  260000:  S45-08-03·····  世界農林業センサス@１９７０年  農業集落類型別報告書　人口動態，都市圏域別類型編
#  1000:  261000:  S45-08-04·····  世界農林業センサス@１９７０年  農業集落類型別報告書　その他の農業集落類型編
#  1000:  262000:  S45-09·····  世界農林業センサス@１９７０年  日本農業地図
#  1000:  263000:  S45-10·····  世界農林業センサス@１９７０年  日本の農業
#  1000:  264000:  S45-11·····  農業センサス累年統計書
#  1000:  265000:  S45-12-99·····  世界農林業センサス@１９７０年  １  北海道統計書
#  1000:  266000:  S45-12-99·····  世界農林業センサス@１９７０年  ２  青森県統計書
#  1000:  267000:  S45-12-99·····  世界農林業センサス@１９７０年  ３  岩手県統計書
#  1000:  268000:  S45-12-99·····  世界農林業センサス@１９７０年  ４  宮城県統計書
#  1000:  269000:  S45-12-99·····  世界農林業センサス@１９７０年  ５  秋田県統計書
#  1000:  270000:  S45-12-99·····  世界農林業センサス@１９７０年  ６  山形県統計書
#  1000:  271000:  S45-12-99·····  世界農林業センサス@１９７０年  ７  福島県統計書
#  1000:  272000:  S45-12-99·····  世界農林業センサス@１９７０年  ８  茨城県統計書
#  1000:  273000:  S45-12-99·····  世界農林業センサス@１９７０年  ９  栃木県統計書
#  1000:  274000:  S45-12-99·····  世界農林業センサス@１９７０年  １０  群馬県統計書
#  1000:  275000:  S45-12-99·····  世界農林業センサス@１９７０年  １１  埼玉県統計書
#  1000:  276000:  S45-12-99·····  世界農林業センサス@１９７０年  １２  千葉県統計書
#  1000:  277000:  S45-12-99·····  世界農林業センサス@１９７０年  １３  東京都統計書
#  1000:  278000:  S45-12-99·····  世界農林業センサス@１９７０年  １４  神奈川県統計書
#  1000:  279000:  S45-12-99·····  世界農林業センサス@１９７０年  １５  新潟県統計書
#  1000:  280000:  S45-12-99·····  世界農林業センサス@１９７０年  １６  富山県統計書
```

```
#   1000:   281000:  S45-12-99・・・・・・・・・  世界農林業センサス@１９７０年  １７  石川県統計書
#   1000:   282000:  S45-12-99・・・・・・・・・  世界農林業センサス@１９７０年  １８  福井県統計書
#   1000:   283000:  S45-12-99・・・・・・・・・  世界農林業センサス@１９７０年  １９  山梨県統計書
#   1000:   284000:  S45-12-99・・・・・・・・・  世界農林業センサス@１９７０年  ２０  長野県統計書
#   1000:   285000:  S45-12-99・・・・・・・・・  世界農林業センサス@１９７０年  ２１  岐阜県統計書
#   1000:   286000:  S45-12-99・・・・・・・・・  世界農林業センサス@１９７０年  ２２  静岡県統計書
#   1000:   287000:  S45-12-99・・・・・・・・・  世界農林業センサス@１９７０年  ２３  愛知県統計書
#   1000:   288000:  S45-12-99・・・・・・・・・  世界農林業センサス@１９７０年  ２４  三重県統計書
#   1000:   289000:  S45-12-99・・・・・・・・・  世界農林業センサス@１９７０年  ２５  滋賀県統計書
#   1000:   290000:  S45-12-99・・・・・・・・・  世界農林業センサス@１９７０年  ２６  京都府統計書
#   1000:   291000:  S45-12-99・・・・・・・・・  世界農林業センサス@１９７０年  ２７  大阪府統計書
#   1000:   292000:  S45-12-99・・・・・・・・・  世界農林業センサス@１９７０年  ２８  兵庫県統計書
#   1000:   293000:  S45-12-99・・・・・・・・・  世界農林業センサス@１９７０年  ２９  奈良県統計書
#   1000:   294000:  S45-12-99・・・・・・・・・  世界農林業センサス@１９７０年  ３０  和歌山県統計書
#   1000:   295000:  S45-12-99・・・・・・・・・  世界農林業センサス@１９７０年  ３１  鳥取県統計書
#   1000:   296000:  S45-12-99・・・・・・・・・  世界農林業センサス@１９７０年  ３２  島根県統計書
#   1000:   297000:  S45-12-99・・・・・・・・・  世界農林業センサス@１９７０年  ３３  岡山県統計書
#   1000:   298000:  S45-12-99・・・・・・・・・  世界農林業センサス@１９７０年  ３４  広島県統計書
#   1000:   299000:  S45-12-99・・・・・・・・・  世界農林業センサス@１９７０年  ３５  山口県統計書
#   1000:   300000:  S45-12-99・・・・・・・・・  世界農林業センサス@１９７０年  ３６  徳島県統計書
#   1000:   301000:  S45-12-99・・・・・・・・・  世界農林業センサス@１９７０年  ３７  香川県統計書
#   1000:   302000:  S45-12-99・・・・・・・・・  世界農林業センサス@１９７０年  ３８  愛媛県統計書
#   1000:   303000:  S45-12-99・・・・・・・・・  世界農林業センサス@１９７０年  ３９  高知県統計書
#   1000:   304000:  S45-12-99・・・・・・・・・  世界農林業センサス@１９７０年  ４０  福岡県統計書
#   1000:   305000:  S45-12-99・・・・・・・・・  世界農林業センサス@１９７０年  ４１  佐賀県統計書
#   1000:   306000:  S45-12-99・・・・・・・・・  世界農林業センサス@１９７０年  ４２  長崎県統計書
#   1000:   307000:  S45-12-99・・・・・・・・・  世界農林業センサス@１９７０年  ４３  熊本県統計書
#   1000:   308000:  S45-12-99・・・・・・・・・  世界農林業センサス@１９７０年  ４４  大分県統計書
#   1000:   309000:  S45-12-99・・・・・・・・・  世界農林業センサス@１９７０年  ４５  宮崎県統計書
#   1000:   310000:  S45-12-99・・・・・・・・・  世界農林業センサス@１９７０年  ４６  鹿児島県統計書
#   1000:   311000:  S45-13-99・・・・・・・・・  世界農林業センサス@１９７０年  農業集落地図  北海道
#   1000:   312000:  S45-13-99・・・・・・・・・  世界農林業センサス@１９７０年  農業集落地図  青森県
#   1000:   313000:  S45-13-99・・・・・・・・・  世界農林業センサス@１９７０年  農業集落地図  岩手県
#   1000:   314000:  S45-13-99・・・・・・・・・  世界農林業センサス@１９７０年  農業集落地図  宮城県
#   1000:   315000:  S45-13-99・・・・・・・・・  世界農林業センサス@１９７０年  農業集落地図  秋田県
#   1000:   316000:  S45-13-99・・・・・・・・・  世界農林業センサス@１９７０年  農業集落地図  山形県
#   1000:   317000:  S45-13-99・・・・・・・・・  世界農林業センサス@１９７０年  農業集落地図  福島県
#   1000:   318000:  S45-13-99・・・・・・・・・  世界農林業センサス@１９７０年  農業集落地図  茨城県
#   1000:   319000:  S45-13-99・・・・・・・・・  世界農林業センサス@１９７０年  農業集落地図  栃木県
#   1000:   320000:  S45-13-99・・・・・・・・・  世界農林業センサス@１９７０年  農業集落地図  群馬県
#   1000:   321000:  S45-13-99・・・・・・・・・  世界農林業センサス@１９７０年  農業集落地図  埼玉県
#   1000:   322000:  S45-13-99・・・・・・・・・  世界農林業センサス@１９７０年  農業集落地図  千葉県
#   1000:   323000:  S45-13-99・・・・・・・・・  世界農林業センサス@１９７０年  農業集落地図  東京都
#   1000:   324000:  S45-13-99・・・・・・・・・  世界農林業センサス@１９７０年  農業集落地図  神奈川県
#   1000:   325000:  S45-13-99・・・・・・・・・  世界農林業センサス@１９７０年  農業集落地図  新潟県
#   1000:   326000:  S45-13-99・・・・・・・・・  世界農林業センサス@１９７０年  農業集落地図  富山県
#   1000:   327000:  S45-13-99・・・・・・・・・  世界農林業センサス@１９７０年  農業集落地図  石川県
#   1000:   328000:  S45-13-99・・・・・・・・・  世界農林業センサス@１９７０年  農業集落地図  福井県
#   1000:   329000:  S45-13-99・・・・・・・・・  世界農林業センサス@１９７０年  農業集落地図  山梨県
#   1000:   330000:  S45-13-99・・・・・・・・・  世界農林業センサス@１９７０年  農業集落地図  長野県
#   1000:   331000:  S45-13-99・・・・・・・・・  世界農林業センサス@１９７０年  農業集落地図  岐阜県
#   1000:   332000:  S45-13-99・・・・・・・・・  世界農林業センサス@１９７０年  農業集落地図  静岡県
#   1000:   333000:  S45-13-99・・・・・・・・・  世界農林業センサス@１９７０年  農業集落地図  愛知県
#   1000:   334000:  S45-13-99・・・・・・・・・  世界農林業センサス@１９７０年  農業集落地図  三重県
#   1000:   335000:  S45-13-99・・・・・・・・・  世界農林業センサス@１９７０年  農業集落地図  滋賀県
#   1000:   336000:  S45-13-99・・・・・・・・・  世界農林業センサス@１９７０年  農業集落地図  京都府
#   1000:   337000:  S45-13-99・・・・・・・・・  世界農林業センサス@１９７０年  農業集落地図  大阪府
#   1000:   338000:  S45-13-99・・・・・・・・・  世界農林業センサス@１９７０年  農業集落地図  兵庫県
#   1000:   339000:  S45-13-99・・・・・・・・・  世界農林業センサス@１９７０年  農業集落地図  奈良県
#   1000:   340000:  S45-13-99・・・・・・・・・  世界農林業センサス@１９７０年  農業集落地図  和歌山県
#   1000:   341000:  S45-13-99・・・・・・・・・  世界農林業センサス@１９７０年  農業集落地図  鳥取県
#   1000:   342000:  S45-13-99・・・・・・・・・  世界農林業センサス@１９７０年  農業集落地図  島根県
#   1000:   343000:  S45-13-99・・・・・・・・・  世界農林業センサス@１９７０年  農業集落地図  岡山県
#   1000:   344000:  S45-13-99・・・・・・・・・  世界農林業センサス@１９７０年  農業集落地図  広島県
#   1000:   345000:  S45-13-99・・・・・・・・・  世界農林業センサス@１９７０年  農業集落地図  山口県
#   1000:   346000:  S45-13-99・・・・・・・・・  世界農林業センサス@１９７０年  農業集落地図  徳島県
#   1000:   347000:  S45-13-99・・・・・・・・・  世界農林業センサス@１９７０年  農業集落地図  香川県
#   1000:   348000:  S45-13-99・・・・・・・・・  世界農林業センサス@１９７０年  農業集落地図  愛媛県
#   1000:   349000:  S45-13-99・・・・・・・・・  世界農林業センサス@１９７０年  農業集落地図  高知県
#   1000:   350000:  S45-13-99・・・・・・・・・  世界農林業センサス@１９７０年  農業集落地図  福岡県
```

```
#   1000:   351000:  S45-13-99·····   世界農林業センサス@１９７０年  農業集落地図　佐賀県
#   1000:   352000:  S45-13-99·····   世界農林業センサス@１９７０年  農業集落地図　長崎県
#   1000:   353000:  S45-13-99·····   世界農林業センサス@１９７０年  農業集落地図　熊本県
#   1000:   354000:  S45-13-99·····   世界農林業センサス@１９７０年  農業集落地図　大分県
#   1000:   355000:  S45-13-99·····   世界農林業センサス@１９７０年  農業集落地図　宮崎県
#   1000:   356000:  S45-13-99·····   世界農林業センサス@１９７０年  農業集落地図　鹿児島県
#   1000:   357000:  S45-14·····      世界農林業センサス@１９７０年  林業調査報告書
#   1000:   358000:  S45-15·····      世界農林業センサス@１９７０年  地域・地帯別林家調査報告書
#   1000:   359000:  S45-16·····      世界農林業センサス@１９７０年  経済地帯別林業調査報告書
#   1000:   360000:  S45-17·····      世界農林業センサス@１９７０年  日本の林業
#   1000:   361000:  S45-18-99·····   世界農林業センサス@１９７０年  １　北海道統計書（林業編）
#   1000:   362000:  S45-18-99·····   世界農林業センサス@１９７０年  ２　青森県統計書（林業編）
#   1000:   363000:  S45-18-99·····   世界農林業センサス@１９７０年  ３　岩手県統計書（林業編）
#   1000:   364000:  S45-18-99·····   世界農林業センサス@１９７０年  ４　宮城県統計書（林業編）
#   1000:   365000:  S45-18-99·····   世界農林業センサス@１９７０年  ５　秋田県統計書（林業編）
#   1000:   366000:  S45-18-99·····   世界農林業センサス@１９７０年  ６　山形県統計書（林業編）
#   1000:   367000:  S45-18-99·····   世界農林業センサス@１９７０年  ７　福島県統計書（林業編）
#   1000:   368000:  S45-18-99·····   世界農林業センサス@１９７０年  ８　茨城県統計書（林業編）
#   1000:   369000:  S45-18-99·····   世界農林業センサス@１９７０年  ９　栃木県統計書（林業編）
#   1000:   370000:  S45-18-99·····   世界農林業センサス@１９７０年  １０　群馬県統計書（林業編）
#   1000:   371000:  S45-18-99·····   世界農林業センサス@１９７０年  １１　埼玉県統計書（林業編）
#   1000:   372000:  S45-18-99·····   世界農林業センサス@１９７０年  １２　千葉県統計書（林業編）
#   1000:   373000:  S45-18-99·····   世界農林業センサス@１９７０年  １３　東京都統計書（林業編）
#   1000:   374000:  S45-18-99·····   世界農林業センサス@１９７０年  １４　神奈川県統計書（林業編）
#   1000:   375000:  S45-18-99·····   世界農林業センサス@１９７０年  １５　新潟県統計書（林業編）
#   1000:   376000:  S45-18-99·····   世界農林業センサス@１９７０年  １６　富山県統計書（林業編）
#   1000:   377000:  S45-18-99·····   世界農林業センサス@１９７０年  １７　石川県統計書（林業編）
#   1000:   378000:  S45-18-99·····   世界農林業センサス@１９７０年  １８　福井県統計書（林業編）
#   1000:   379000:  S45-18-99·····   世界農林業センサス@１９７０年  １９　山梨県統計書（林業編）
#   1000:   380000:  S45-18-99·····   世界農林業センサス@１９７０年  ２０　長野県統計書（林業編）
#   1000:   381000:  S45-18-99·····   世界農林業センサス@１９７０年  ２１　岐阜県統計書（林業編）
#   1000:   382000:  S45-18-99·····   世界農林業センサス@１９７０年  ２２　静岡県統計書（林業編）
#   1000:   383000:  S45-18-99·····   世界農林業センサス@１９７０年  ２３　愛知県統計書（林業編）
#   1000:   384000:  S45-18-99·····   世界農林業センサス@１９７０年  ２４　三重県統計書（林業編）
#   1000:   385000:  S45-18-99·····   世界農林業センサス@１９７０年  ２５　滋賀県統計書（林業編）
#   1000:   386000:  S45-18-99·····   世界農林業センサス@１９７０年  ２６　京都府統計書（林業編）
#   1000:   387000:  S45-18-99·····   世界農林業センサス@１９７０年  ２７　大阪府統計書（林業編）
#   1000:   388000:  S45-18-99·····   世界農林業センサス@１９７０年  ２８　兵庫県統計書（林業編）
#   1000:   389000:  S45-18-99·····   世界農林業センサス@１９７０年  ２９　奈良県統計書（林業編）
#   1000:   390000:  S45-18-99·····   世界農林業センサス@１９７０年  ３０　和歌山県統計書（林業編）
#   1000:   391000:  S45-18-99·····   世界農林業センサス@１９７０年  ３１　鳥取県統計書（林業編）
#   1000:   392000:  S45-18-99·····   世界農林業センサス@１９７０年  ３２　島根県統計書（林業編）
#   1000:   393000:  S45-18-99·····   世界農林業センサス@１９７０年  ３３　岡山県統計書（林業編）
#   1000:   394000:  S45-18-99·····   世界農林業センサス@１９７０年  ３４　広島県統計書（林業編）
#   1000:   395000:  S45-18-99·····   世界農林業センサス@１９７０年  ３５　山口県統計書（林業編）
#   1000:   396000:  S45-18-99·····   世界農林業センサス@１９７０年  ３６　徳島県統計書（林業編）
#   1000:   397000:  S45-18-99·····   世界農林業センサス@１９７０年  ３７　香川県統計書（林業編）
#   1000:   398000:  S45-18-99·····   世界農林業センサス@１９７０年  ３８　愛媛県統計書（林業編）
#   1000:   399000:  S45-18-99·····   世界農林業センサス@１９７０年  ３９　高知県統計書（林業編）
#   1000:   400000:  S45-18-99·····   世界農林業センサス@１９７０年  ４０　福岡県統計書（林業編）
#   1000:   401000:  S45-18-99·····   世界農林業センサス@１９７０年  ４１　佐賀県統計書（林業編）
#   1000:   402000:  S45-18-99·····   世界農林業センサス@１９７０年  ４２　長崎県統計書（林業編）
#   1000:   403000:  S45-18-99·····   世界農林業センサス@１９７０年  ４３　熊本県統計書（林業編）
#   1000:   404000:  S45-18-99·····   世界農林業センサス@１９７０年  ４４　大分県統計書（林業編）
#   1000:   405000:  S45-18-99·····   世界農林業センサス@１９７０年  ４５　宮崎県統計書（林業編）
#   1000:   406000:  S45-18-99·····   世界農林業センサス@１９７０年  ４６　鹿児島県統計書（林業編）
#   1000:   407000:  S45-19-01·····   世界農林業センサス@１９７０年  結果概要　１　〔農家調査，農業集落調査　その１〕
#   1000:   408000:  S45-19-02·····   世界農林業センサス@１９７０年  結果概要　２　林家調査および林家以外の林業事業体
                                      調査結果概要
#   1000:   409000:  S45-19-03·····   世界農林業センサス@１９７０年  結果概要　３　農家調査　その２
#   1000:   410000:  S45-19-04·····   世界農林業センサス@１９７０年  結果概要　４　農業集落調査　その２
#   1000:   412000:  S45-21·····      世界農林業センサス@１９７０年  全国市町村別林業地図
#   1000:   413000:  S45-22·····      日本における１９７０年世界農林業センサス報告
#   1000:   414000:  S45-23·····      世界農林業センサス@１９７０年  フルドレス・プリテスト結果報告書（１９７０年世界
                                      農林業センサス準備研究資料　Ｎｏ．７）
#   1000:   415000:  S50-01-01·····   農業センサス@１９７５年　農家調査報告書　総括編
#   1000:   416000:  S50-01-02·····   農業センサス@１９７５年　農家調査報告書　農家・人口編
#   1000:   417000:  S50-01-03·····   農業センサス@１９７５年　農家調査報告書　生産手段編
#   1000:   418000:  S50-01-04·····   農業センサス@１９７５年　農家調査報告書　農家類型編
#   1000:   419000:  S50-02·····      農業センサス@１９７５年　農家以外の農業事業体調査報告書
```

#	1000:	420000:	S50-03・・・・・・・・・・・	農業センサス@１９７５年　農業構造動態統計報告書
#	1000:	421000:	S50-04-01・・・・・・・・・	農業センサス@１９７５年　経営部門別農家統計報告書　水稲・畑作・さとうきび編
#	1000:	422000:	S50-04-02・・・・・・・・・	農業センサス@１９７５年　経営部門別農家統計報告書　野菜・果樹・施設園芸編
#	1000:	423000:	S50-04-03・・・・・・・・・	農業センサス@１９７５年　経営部門別農家統計報告書　畜産・養蚕編
#	1000:	424000:	S50-05・・・・・・・・・・・	農業センサス@１９７５年　農業就業構造統計報告書
#	1000:	425000:	S50-06・・・・・・・・・・・	農業センサス@１９７５年　事後調査報告書
#	1000:	426000:	S50-07-99・・・・・・・・・	農業センサス@１９７５年　１　北海道統計書
#	1000:	427000:	S50-07-99・・・・・・・・・	農業センサス@１９７５年　２　青森県統計書
#	1000:	428000:	S50-07-99・・・・・・・・・	農業センサス@１９７５年　３　岩手県統計書
#	1000:	429000:	S50-07-99・・・・・・・・・	農業センサス@１９７５年　４　宮城県統計書
#	1000:	430000:	S50-07-99・・・・・・・・・	農業センサス@１９７５年　５　秋田県統計書
#	1000:	431000:	S50-07-99・・・・・・・・・	農業センサス@１９７５年　６　山形県統計書
#	1000:	432000:	S50-07-99・・・・・・・・・	農業センサス@１９７５年　７　福島県統計書
#	1000:	433000:	S50-07-99・・・・・・・・・	農業センサス@１９７５年　８　茨城県統計書
#	1000:	434000:	S50-07-99・・・・・・・・・	農業センサス@１９７５年　９　栃木県統計書
#	1000:	435000:	S50-07-99・・・・・・・・・	農業センサス@１９７５年　１０　群馬県統計書
#	1000:	436000:	S50-07-99・・・・・・・・・	農業センサス@１９７５年　１１　埼玉県統計書
#	1000:	437000:	S50-07-99・・・・・・・・・	農業センサス@１９７５年　１２　千葉県統計書
#	1000:	438000:	S50-07-99・・・・・・・・・	農業センサス@１９７５年　１３　東京都統計書
#	1000:	439000:	S50-07-99・・・・・・・・・	農業センサス@１９７５年　１４　神奈川県統計書
#	1000:	440000:	S50-07-99・・・・・・・・・	農業センサス@１９７５年　１５　新潟県統計書
#	1000:	441000:	S50-07-99・・・・・・・・・	農業センサス@１９７５年　１６　富山県統計書
#	1000:	442000:	S50-07-99・・・・・・・・・	農業センサス@１９７５年　１７　石川県統計書
#	1000:	443000:	S50-07-99・・・・・・・・・	農業センサス@１９７５年　１８　福井県統計書
#	1000:	444000:	S50-07-99・・・・・・・・・	農業センサス@１９７５年　１９　山梨県統計書
#	1000:	445000:	S50-07-99・・・・・・・・・	農業センサス@１９７５年　２０　長野県統計書
#	1000:	446000:	S50-07-99・・・・・・・・・	農業センサス@１９７５年　２１　岐阜県統計書
#	1000:	447000:	S50-07-99・・・・・・・・・	農業センサス@１９７５年　２２　静岡県統計書
#	1000:	448000:	S50-07-99・・・・・・・・・	農業センサス@１９７５年　２３　愛知県統計書
#	1000:	449000:	S50-07-99・・・・・・・・・	農業センサス@１９７５年　２４　三重県統計書
#	1000:	450000:	S50-07-99・・・・・・・・・	農業センサス@１９７５年　２５　滋賀県統計書
#	1000:	451000:	S50-07-99・・・・・・・・・	農業センサス@１９７５年　２６　京都府統計書
#	1000:	452000:	S50-07-99・・・・・・・・・	農業センサス@１９７５年　２７　大阪府統計書
#	1000:	453000:	S50-07-99・・・・・・・・・	農業センサス@１９７５年　２８　兵庫県統計書
#	1000:	454000:	S50-07-99・・・・・・・・・	農業センサス@１９７５年　２９　奈良県統計書
#	1000:	455000:	S50-07-99・・・・・・・・・	農業センサス@１９７５年　３０　和歌山県統計書
#	1000:	456000:	S50-07-99・・・・・・・・・	農業センサス@１９７５年　３１　鳥取県統計書
#	1000:	457000:	S50-07-99・・・・・・・・・	農業センサス@１９７５年　３２　島根県統計書
#	1000:	458000:	S50-07-99・・・・・・・・・	農業センサス@１９７５年　３３　岡山県統計書
#	1000:	459000:	S50-07-99・・・・・・・・・	農業センサス@１９７５年　３４　広島県統計書
#	1000:	460000:	S50-07-99・・・・・・・・・	農業センサス@１９７５年　３５　山口県統計書
#	1000:	461000:	S50-07-99・・・・・・・・・	農業センサス@１９７５年　３６　徳島県統計書
#	1000:	462000:	S50-07-99・・・・・・・・・	農業センサス@１９７５年　３７　香川県統計書
#	1000:	463000:	S50-07-99・・・・・・・・・	農業センサス@１９７５年　３８　愛媛県統計書
#	1000:	464000:	S50-07-99・・・・・・・・・	農業センサス@１９７５年　３９　高知県統計書
#	1000:	465000:	S50-07-99・・・・・・・・・	農業センサス@１９７５年　４０　福岡県統計書
#	1000:	466000:	S50-07-99・・・・・・・・・	農業センサス@１９７５年　４１　佐賀県統計書
#	1000:	467000:	S50-07-99・・・・・・・・・	農業センサス@１９７５年　４２　長崎県統計書
#	1000:	468000:	S50-07-99・・・・・・・・・	農業センサス@１９７５年　４３　熊本県統計書
#	1000:	469000:	S50-07-99・・・・・・・・・	農業センサス@１９７５年　４４　大分県統計書
#	1000:	470000:	S50-07-99・・・・・・・・・	農業センサス@１９７５年　４５　宮崎県統計書
#	1000:	471000:	S50-07-99・・・・・・・・・	農業センサス@１９７５年　４６　鹿児島県統計書
#	1000:	472000:	S50-07-99・・・・・・・・・	農業センサス@１９７５年　４７　沖縄県統計書
#	1000:	473000:	S50-08-01・・・・・・・・・	農業センサス@１９７５年　農村環境総合調査報告書　農業集落調査編
#	1000:	474000:	S50-08-02・・・・・・・・・	農業センサス@１９７５年　農村環境総合調査報告書　市町村別共用農用施設・機械編
#	1000:	475000:	S50-08-03・・・・・・・・・	農業センサス@１９７５年　農村環境総合調査付属統計書　市町村調査・市町村類型別結果
#	1000:	476000:	S50-08-04・・・・・・・・・	農業センサス@１９７５年　農村環境総合調査報告書　沖縄県編
#	1000:	477000:	S50-09-01・・・・・・・・・	農業センサス@１９７５年　結果概要　１　農家調査結果，統計表，農村環境総合調査結果，統計表
#	1000:	478000:	S50-09-02・・・・・・・・・	農業センサス@１９７５年　結果概要　２　農家調査結果（その２），農家以外の農業事業体調査結果
#	1000:	479000:	S50-10-01・・・・・・・・・	農業センサス@１９７５年　畑作基本統計表　北海道の部
#	1000:	480000:	S50-10-02・・・・・・・・・	農業センサス@１９７５年　畑作基本統計表　東北地方編〈青森，岩手，福島県〉
#	1000:	481000:	S50-10-03・・・・・・・・・	農業センサス@１９７５年　畑作基本統計表　関東地方編〈茨城，群馬，千葉，長野，静岡県〉
#	1000:	482000:	S50-10-04・・・・・・・・・	農業センサス@１９７５年　畑作基本統計表　九州地方編〈長崎，熊本，宮崎，鹿児島県〉
#	1000:	483000:	S50-11・・・・・・・・・・・	農業センサス@１９７５年　日本農業地図
#	1000:	484000:	S55-01-01・・・・・・・・・	世界農林業センサス@１９８０年　農家調査報告書　総括編

#	1000:	485000:	S55-01-02・・・・・・・・・	世界農林業センサス@１９８０年　農家調査報告書　農家・人口編
#	1000:	486000:	S55-01-03・・・・・・・・・	世界農林業センサス@１９８０年　農家調査報告書　生産手段編
#	1000:	487000:	S55-01-04-01・・・・・・	世界農林業センサス@１９８０年　農家調査報告書　農家類型編　その１
#	1000:	488000:	S55-01-04-02・・・・・・	世界農林業センサス@１９８０年　農家調査報告書　農家類型編　その２
#	1000:	489000:	S55-02・・・・・・・・・・・・	世界農林業センサス@１９８０年　農家以外の農業事業体調査報告書
#	1000:	490000:	S55-03・・・・・・・・・・・・	世界農林業センサス@１９８０年　農業構造動態統計報告書
#	1000:	491000:	S55-04-01・・・・・・・・・	世界農林業センサス@１９８０年　経営部門別農家統計報告書　水稲・畑作・さとうきび編
#	1000:	492000:	S55-04-02・・・・・・・・・	世界農林業センサス@１９８０年　経営部門別農家統計報告書　野菜・果樹・施設園芸編
#	1000:	493000:	S55-04-03・・・・・・・・・	世界農林業センサス@１９８０年　経営部門別農家統計報告書　畜産・養蚕編
#	1000:	494000:	S55-05・・・・・・・・・・・・	世界農林業センサス@１９８０年　農業就業構造統計報告書
#	1000:	495000:	S55-06・・・・・・・・・・・・	世界農林業センサス@１９８０年　事後調査報告書
#	1000:	496000:	S55-07・・・・・・・・・・・・	世界農林業センサス@１９８０年　農業集落調査報告書
#	1000:	497000:	S55-08-01・・・・・・・・・	世界農林業センサス@１９８０年　農業集落類型別報告書　基礎類型編
#	1000:	498000:	S55-08-02・・・・・・・・・	世界農林業センサス@１９８０年　農業集落類型別報告書　農家率別・人口動態別類型編
#	1000:	499000:	S55-08-03・・・・・・・・・	世界農林業センサス@１９８０年　農業集落類型別報告書　社会経済的立地別・集落寄り合い回数別類型編
#	1000:	500000:	S55-09・・・・・・・・・・・・	農業センサス累年統計書
#	1000:	501000:	S55-10-99・・・・・・・・・	世界農林業センサス@１９８０年　１　北海道統計書
#	1000:	502000:	S55-10-99・・・・・・・・・	世界農林業センサス@１９８０年　２　青森県統計書
#	1000:	503000:	S55-10-99・・・・・・・・・	世界農林業センサス@１９８０年　３　岩手県統計書
#	1000:	504000:	S55-10-99・・・・・・・・・	世界農林業センサス@１９８０年　４　宮城県統計書
#	1000:	505000:	S55-10-99・・・・・・・・・	世界農林業センサス@１９８０年　５　秋田県統計書
#	1000:	506000:	S55-10-99・・・・・・・・・	世界農林業センサス@１９８０年　６　山形県統計書
#	1000:	507000:	S55-10-99・・・・・・・・・	世界農林業センサス@１９８０年　７　福島県統計書
#	1000:	508000:	S55-10-99・・・・・・・・・	世界農林業センサス@１９８０年　８　茨城県統計書
#	1000:	509000:	S55-10-99・・・・・・・・・	世界農林業センサス@１９８０年　９　栃木県統計書
#	1000:	510000:	S55-10-99・・・・・・・・・	世界農林業センサス@１９８０年　１０　群馬県統計書
#	1000:	511000:	S55-10-99・・・・・・・・・	世界農林業センサス@１９８０年　１１　埼玉県統計書
#	1000:	512000:	S55-10-99・・・・・・・・・	世界農林業センサス@１９８０年　１２　千葉県統計書
#	1000:	513000:	S55-10-99・・・・・・・・・	世界農林業センサス@１９８０年　１３　東京都統計書
#	1000:	514000:	S55-10-99・・・・・・・・・	世界農林業センサス@１９８０年　１４　神奈川県統計書
#	1000:	515000:	S55-10-99・・・・・・・・・	世界農林業センサス@１９８０年　１５　新潟県統計書
#	1000:	516000:	S55-10-99・・・・・・・・・	世界農林業センサス@１９８０年　１６　富山県統計書
#	1000:	517000:	S55-10-99・・・・・・・・・	世界農林業センサス@１９８０年　１７　石川県統計書
#	1000:	518000:	S55-10-99・・・・・・・・・	世界農林業センサス@１９８０年　１８　福井県統計書
#	1000:	519000:	S55-10-99・・・・・・・・・	世界農林業センサス@１９８０年　１９　山梨県統計書
#	1000:	520000:	S55-10-99・・・・・・・・・	世界農林業センサス@１９８０年　２０　長野県統計書
#	1000:	521000:	S55-10-99・・・・・・・・・	世界農林業センサス@１９８０年　２１　岐阜県統計書
#	1000:	522000:	S55-10-99・・・・・・・・・	世界農林業センサス@１９８０年　２２　静岡県統計書
#	1000:	523000:	S55-10-99・・・・・・・・・	世界農林業センサス@１９８０年　２３　愛知県統計書
#	1000:	524000:	S55-10-99・・・・・・・・・	世界農林業センサス@１９８０年　２４　三重県統計書
#	1000:	525000:	S55-10-99・・・・・・・・・	世界農林業センサス@１９８０年　２５　滋賀県統計書
#	1000:	526000:	S55-10-99・・・・・・・・・	世界農林業センサス@１９８０年　２６　京都府統計書
#	1000:	527000:	S55-10-99・・・・・・・・・	世界農林業センサス@１９８０年　２７　大阪府統計書
#	1000:	528000:	S55-10-99・・・・・・・・・	世界農林業センサス@１９８０年　２８　兵庫県統計書
#	1000:	529000:	S55-10-99・・・・・・・・・	世界農林業センサス@１９８０年　２９　奈良県統計書
#	1000:	530000:	S55-10-99・・・・・・・・・	世界農林業センサス@１９８０年　３０　和歌山県統計書
#	1000:	531000:	S55-10-99・・・・・・・・・	世界農林業センサス@１９８０年　３１　鳥取県統計書
#	1000:	532000:	S55-10-99・・・・・・・・・	世界農林業センサス@１９８０年　３２　島根県統計書
#	1000:	533000:	S55-10-99・・・・・・・・・	世界農林業センサス@１９８０年　３３　岡山県統計書
#	1000:	534000:	S55-10-99・・・・・・・・・	世界農林業センサス@１９８０年　３４　広島県統計書
#	1000:	535000:	S55-10-99・・・・・・・・・	世界農林業センサス@１９８０年　３５　山口県統計書
#	1000:	536000:	S55-10-99・・・・・・・・・	世界農林業センサス@１９８０年　３６　徳島県統計書
#	1000:	537000:	S55-10-99・・・・・・・・・	世界農林業センサス@１９８０年　３７　香川県統計書
#	1000:	538000:	S55-10-99・・・・・・・・・	世界農林業センサス@１９８０年　３８　愛媛県統計書
#	1000:	539000:	S55-10-99・・・・・・・・・	世界農林業センサス@１９８０年　３９　高知県統計書
#	1000:	540000:	S55-10-99・・・・・・・・・	世界農林業センサス@１９８０年　４０　福岡県統計書
#	1000:	541000:	S55-10-99・・・・・・・・・	世界農林業センサス@１９８０年　４１　佐賀県統計書
#	1000:	542000:	S55-10-99・・・・・・・・・	世界農林業センサス@１９８０年　４２　長崎県統計書
#	1000:	543000:	S55-10-99・・・・・・・・・	世界農林業センサス@１９８０年　４３　熊本県統計書
#	1000:	544000:	S55-10-99・・・・・・・・・	世界農林業センサス@１９８０年　４４　大分県統計書
#	1000:	545000:	S55-10-99・・・・・・・・・	世界農林業センサス@１９８０年　４５　宮崎県統計書
#	1000:	546000:	S55-10-99・・・・・・・・・	世界農林業センサス@１９８０年　４６　鹿児島県統計書
#	1000:	547000:	S55-10-99・・・・・・・・・	世界農林業センサス@１９８０年　４７　沖縄県統計書
#	1000:	548000:	S55-11-01・・・・・・・・・	世界農林業センサス@１９８０年　林業調査報告書　林業事業体編
#	1000:	549000:	S55-11-02・・・・・・・・・	世界農林業センサス@１９８０年　林業調査報告書　林業地域編
#	1000:	550000:	S55-11-03・・・・・・・・・	世界農林業センサス@１９８０年　林業調査報告書　総合編
#	1000:	551000:	S55-12-99・・・・・・・・・	世界農林業センサス@１９８０年　１　北海道統計書（林業編）
#	1000:	552000:	S55-12-99・・・・・・・・・	世界農林業センサス@１９８０年　２　青森県統計書（林業編）

#	1000:	553000:	S55-12-99・・・・・・・・・	世界農林業センサス@１９８０年	３　岩手県統計書（林業編）
#	1000:	554000:	S55-12-99・・・・・・・・・	世界農林業センサス@１９８０年	４　宮城県統計書（林業編）
#	1000:	555000:	S55-12-99・・・・・・・・・	世界農林業センサス@１９８０年	５　秋田県統計書（林業編）
#	1000:	556000:	S55-12-99・・・・・・・・・	世界農林業センサス@１９８０年	６　山形県統計書（林業編）
#	1000:	557000:	S55-12-99・・・・・・・・・	世界農林業センサス@１９８０年	７　福島県統計書（林業編）
#	1000:	558000:	S55-12-99・・・・・・・・・	世界農林業センサス@１９８０年	８　茨城県統計書（林業編）
#	1000:	559000:	S55-12-99・・・・・・・・・	世界農林業センサス@１９８０年	９　栃木県統計書（林業編）
#	1000:	560000:	S55-12-99・・・・・・・・・	世界農林業センサス@１９８０年	１０　群馬県統計書（林業編）
#	1000:	561000:	S55-12-99・・・・・・・・・	世界農林業センサス@１９８０年	１１　埼玉県統計書（林業編）
#	1000:	562000:	S55-12-99・・・・・・・・・	世界農林業センサス@１９８０年	１２　千葉県統計書（林業編）
#	1000:	563000:	S55-12-99・・・・・・・・・	世界農林業センサス@１９８０年	１３　東京都統計書（林業編）
#	1000:	564000:	S55-12-99・・・・・・・・・	世界農林業センサス@１９８０年	１４　神奈川県統計書（林業編）
#	1000:	565000:	S55-12-99・・・・・・・・・	世界農林業センサス@１９８０年	１５　新潟県統計書（林業編）
#	1000:	566000:	S55-12-99・・・・・・・・・	世界農林業センサス@１９８０年	１６　富山県統計書（林業編）
#	1000:	567000:	S55-12-99・・・・・・・・・	世界農林業センサス@１９８０年	１７　石川県統計書（林業編）
#	1000:	568000:	S55-12-99・・・・・・・・・	世界農林業センサス@１９８０年	１８　福井県統計書（林業編）
#	1000:	569000:	S55-12-99・・・・・・・・・	世界農林業センサス@１９８０年	１９　山梨県統計書（林業編）
#	1000:	570000:	S55-12-99・・・・・・・・・	世界農林業センサス@１９８０年	２０　長野県統計書（林業編）
#	1000:	571000:	S55-12-99・・・・・・・・・	世界農林業センサス@１９８０年	２１　岐阜県統計書（林業編）
#	1000:	572000:	S55-12-99・・・・・・・・・	世界農林業センサス@１９８０年	２２　静岡県統計書（林業編）
#	1000:	573000:	S55-12-99・・・・・・・・・	世界農林業センサス@１９８０年	２３　愛知県統計書（林業編）
#	1000:	574000:	S55-12-99・・・・・・・・・	世界農林業センサス@１９８０年	２４　三重県統計書（林業編）
#	1000:	575000:	S55-12-99・・・・・・・・・	世界農林業センサス@１９８０年	２５　滋賀県統計書（林業編）
#	1000:	576000:	S55-12-99・・・・・・・・・	世界農林業センサス@１９８０年	２６　京都府統計書（林業編）
#	1000:	577000:	S55-12-99・・・・・・・・・	世界農林業センサス@１９８０年	２７　大阪府統計書（林業編）
#	1000:	578000:	S55-12-99・・・・・・・・・	世界農林業センサス@１９８０年	２８　兵庫県統計書（林業編）
#	1000:	579000:	S55-12-99・・・・・・・・・	世界農林業センサス@１９８０年	２９　奈良県統計書（林業編）
#	1000:	580000:	S55-12-99・・・・・・・・・	世界農林業センサス@１９８０年	３０　和歌山県統計書（林業編）
#	1000:	581000:	S55-12-99・・・・・・・・・	世界農林業センサス@１９８０年	３１　鳥取県統計書（林業編）
#	1000:	582000:	S55-12-99・・・・・・・・・	世界農林業センサス@１９８０年	３２　島根県統計書（林業編）
#	1000:	583000:	S55-12-99・・・・・・・・・	世界農林業センサス@１９８０年	３３　岡山県統計書（林業編）
#	1000:	584000:	S55-12-99・・・・・・・・・	世界農林業センサス@１９８０年	３４　広島県統計書（林業編）
#	1000:	585000:	S55-12-99・・・・・・・・・	世界農林業センサス@１９８０年	３５　山口県統計書（林業編）
#	1000:	586000:	S55-12-99・・・・・・・・・	世界農林業センサス@１９８０年	３６　徳島県統計書（林業編）
#	1000:	587000:	S55-12-99・・・・・・・・・	世界農林業センサス@１９８０年	３７　香川県統計書（林業編）
#	1000:	588000:	S55-12-99・・・・・・・・・	世界農林業センサス@１９８０年	３８　愛媛県統計書（林業編）
#	1000:	589000:	S55-12-99・・・・・・・・・	世界農林業センサス@１９８０年	３９　高知県統計書（林業編）
#	1000:	590000:	S55-12-99・・・・・・・・・	世界農林業センサス@１９８０年	４０　福岡県統計書（林業編）
#	1000:	591000:	S55-12-99・・・・・・・・・	世界農林業センサス@１９８０年	４１　佐賀県統計書（林業編）
#	1000:	592000:	S55-12-99・・・・・・・・・	世界農林業センサス@１９８０年	４２　長崎県統計書（林業編）
#	1000:	593000:	S55-12-99・・・・・・・・・	世界農林業センサス@１９８０年	４３　熊本県統計書（林業編）
#	1000:	594000:	S55-12-99・・・・・・・・・	世界農林業センサス@１９８０年	４４　大分県統計書（林業編）
#	1000:	595000:	S55-12-99・・・・・・・・・	世界農林業センサス@１９８０年	４５　宮崎県統計書（林業編）
#	1000:	596000:	S55-12-99・・・・・・・・・	世界農林業センサス@１９８０年	４６　鹿児島県統計書（林業編）
#	1000:	597000:	S55-12-99・・・・・・・・・	世界農林業センサス@１９８０年	４７　沖縄県統計書（林業編）
#	1000:	598000:	S55-13-01・・・・・・・・・	世界農林業センサス@１９８０年	結果概要　１　農家調査及び農家以外の農業事業体調査　昭和５５年１１月２８日公表
#	1000:	599000:	S55-13-02・・・・・・・・・	世界農林業センサス@１９８０年	結果概要　２　林家調査及び林家以外の林業事業体調査　昭和５５年１１月２８日公表
#	1000:	600000:	S55-13-03・・・・・・・・・	世界農林業センサス@１９８０年	結果概要　３　農業集落調査　昭和５５年１１月２８日公表

#	1100:	1000: S24-01・・・・・・・・・・・	漁業センサス＊〔第１次〕◎昭和２４年３月１日調査　第１集　漁家・企業経営体の基本構造（海面の部）（農林統計資料　５，農林統計月報　通巻１３６号）
#	1100:	2000: S24-02-01・・・・・・・・・	漁業センサス＊〔第１次〕◎昭和２４年３月１日調査　第２集　漁家人口，漁業種類別操業状況（海面の部）　その１　（農林統計資料　７，農林統計月報　通巻第１３８号）
#	1100:	3000: S24-02-02・・・・・・・・・	漁業センサス＊〔第１次〕◎昭和２４年３月１日調査　第２集　海区別，都道府県別　漁業種類別操業状況（海面の部）　その２　（農林統計資料）
#	1100:	4000: S24-02-03・・・・・・・・・	漁業センサス＊〔第１次〕◎昭和２４年３月１日調査　第２集　海区別，都道府県別　漁業種類別操業状況（海面の部）　その３　（農林統計資料）
#	1100:	5000: S24-03・・・・・・・・・・・	漁業センサス＊〔第１次〕◎昭和２４年３月１日調査　第３集　内水面漁業（農林統計資料　１１，農林統計月報　通巻第１４２号）
#	1100:	6000: S24-04・・・・・・・・・・・	漁業センサス＊〔第１次〕◎昭和２４年３月１日調査　市町村別結果表
#	1100:	7000: S29-01・・・・・・・・・・・	漁業センサス＊第２次◎昭和２９年１月１日調査　第１報　海面漁業（漁業経営体・漁撈体および漁業世帯に関する基本統計）
#	1100:	8000: S29-02・・・・・・・・・・・	漁業センサス＊第２次◎昭和２９年１月１日調査　第２報　海面漁業（会社経営体・共同経営体に関する統計）
#	1100:	9000: S29-03・・・・・・・・・・・	漁業センサス＊第２次◎昭和２９年１月１日調査　第３報　海面漁業（漁業賃労働者に関する統計）
#	1100:	10000: S29-04・・・・・・・・・・・	漁業センサス＊第２次◎昭和２９年１月１日調査　第４報　海面漁業（漁業世帯員に関する統計）
#	1100:	11000: S29-05-01・・・・・・・・・	漁業センサス＊第２次◎昭和２９年１月１日調査　第５報　海面漁業（市町村別統計）第１分冊　北海道
#	1100:	12000: S29-05-02・・・・・・・・・	漁業センサス＊第２次◎昭和２９年１月１日調査　第５報　海面漁業（市町村別統計）第２分冊　太平洋（北区）
#	1100:	13000: S29-05-03・・・・・・・・・	漁業センサス＊第２次◎昭和２９年１月１日調査　第５報　海面漁業（市町村別統計）第３分冊　太平洋（中区）
#	1100:	14000: S29-05-04・・・・・・・・・	漁業センサス＊第２次◎昭和２９年１月１日調査　第５報　海面漁業（市町村別統計）第４分冊　太平洋（南区）
#	1100:	15000: S29-05-05・・・・・・・・・	漁業センサス＊第２次◎昭和２９年１月１日調査　第５報　海面漁業（市町村別統計）第５分冊　日本海
#	1100:	16000: S29-05-06・・・・・・・・・	漁業センサス＊第２次◎昭和２９年１月１日調査　第５報　海面漁業（市町村別統計）第６分冊　東支那海
#	1100:	17000: S29-05-07・・・・・・・・・	漁業センサス＊第２次◎昭和２９年１月１日調査　第５報　海面漁業（市町村別統計）第７分冊　瀬戸内海
#	1100:	18000: S29-06・・・・・・・・・・・	漁業センサス＊第２次◎昭和２９年１月１日調査　〔第６報　内水面漁業調査結果〕
#	1100:	19000: S29-07・・・・・・・・・・・	漁業センサス＊第２次◎昭和２９年１月１日調査　別報　海面漁業（漁撈体の漁船屯数別結果に関する統計）
#	1100:	20000: S29-08・・・・・・・・・・・	漁業センサス＊第２次◎昭和２９年１月１日調査　内水面漁業組合調査結果（農林水産統計資料　Ｎｏ．９２）
#	1100:	21000: S29-09-01・・・・・・・・・	漁業センサス＊第２次◎昭和２９年１月１日調査　結果概要　海面の部（農林水産統計資料　Ｎｏ．４７）
#	1100:	22000: S29-09-02・・・・・・・・・	漁業センサス＊第２次◎昭和２９年１月１日調査　結果概要　内水面の部（農林水産統計資料　Ｎｏ．４８）
#	1100:	23000: S29-09-03・・・・・・・・・	漁業センサス＊第２次◎昭和２９年１月１日調査　結果概要解説（海面の部）
#	1100:	24000: S33-01・・・・・・・・・・・	沿岸漁業臨時調査（臨時漁業センサス）◎昭和３３年１１月１日調査　第１報　漁業経営体統計
#	1100:	25000: S33-02・・・・・・・・・・・	沿岸漁業臨時調査（臨時漁業センサス）◎昭和３３年１１月１日調査　第２報　漁業協同組合統計
#	1100:	26000: S33-03・・・・・・・・・・・	沿岸漁業臨時調査（臨時漁業センサス）◎昭和３３年１１月１日調査　第３報　漁業権統計
#	1100:	27000: S33-04・・・・・・・・・・・	沿岸漁業臨時調査（臨時漁業センサス）◎昭和３３年１１月１日調査　第４報　漁撈体統計（漁業種別操業状況）
#	1100:	28000: S33-05・・・・・・・・・・・	沿岸漁業臨時調査（臨時漁業センサス）◎昭和３３年１１月１日調査　第５報　漁家世帯員統計（漁家世帯の人口および就業状況）
#	1100:	29000: S33-06・・・・・・・・・・・	沿岸漁業臨時調査（臨時漁業センサス）◎昭和３３年１１月１日調査　第６報　市町村別統計（漁業経営体および兼業）
#	1100:	30000: S33-07-01・・・・・・・・・	沿岸漁業臨時調査（臨時漁業センサス）◎昭和３３年１１月１日調査　漁業協同組合地域別統計　第１分冊　北海道・青森・岩手
#	1100:	31000: S33-07-02・・・・・・・・・	沿岸漁業臨時調査（臨時漁業センサス）◎昭和３３年１１月１日調査　漁業協同組合地域別統計　第２分冊　宮城・秋田・山形・福島・茨城・千葉
#	1100:	32000: S33-07-03・・・・・・・・・	沿岸漁業臨時調査（臨時漁業センサス）◎昭和３３年１１月１日調査　漁業協同組合地域別統計　第３分冊　東京・神奈川・新潟・富山・石川
#	1100:	33000: S33-07-04・・・・・・・・・	沿岸漁業臨時調査（臨時漁業センサス）◎昭和３３年１１月１日調査　漁業協同組合地域別統計　第４分冊　福井・静岡・愛知
#	1100:	34000: S33-07-05・・・・・・・・・	沿岸漁業臨時調査（臨時漁業センサス）◎昭和３３年１１月１日調査　漁業協同組合地域別統計　第５分冊　三重・京都・大阪・兵庫
#	1100:	35000: S33-07-06・・・・・・・・・	沿岸漁業臨時調査（臨時漁業センサス）◎昭和３３年１１月１日調査　漁業協同組合地域別統計　第６分冊　和歌山・鳥取・島根・岡山
#	1100:	36000: S33-07-07・・・・・・・・・	沿岸漁業臨時調査（臨時漁業センサス）◎昭和３３年１１月１日調査　漁業協同組合地域別統計　第７分冊　広島・山口・徳島・香川
#	1100:	37000: S33-07-08・・・・・・・・・	沿岸漁業臨時調査（臨時漁業センサス）◎昭和３３年１１月１日調査　漁業協同組合地域

別統計　第８分冊　愛媛・高知・福岡

1100: 38000: S33-07-09・・・・・・・・・ 沿岸漁業臨時調査（臨時漁業センサス）◎昭和３３年１１月１日調査　漁業協同組合地域別統計　第９分冊　佐賀・長崎

1100: 39000: S33-07-10・・・・・・・・・ 沿岸漁業臨時調査（臨時漁業センサス）◎昭和３３年１１月１日調査　漁業協同組合地域別統計　第１０分冊　熊本・大分・宮崎・鹿児島

1100: 40000: S33-08・・・・・・・・・・・・ 沿岸漁業臨時調査（臨時漁業センサス）◎昭和３３年１１月１日調査　概要速報　調査結果の概要　第１部　漁業経営体　第２部　漁業協同組合　第３部　漁業権

1100: 41000: S38-01・・・・・・・・・・・・ 漁業センサス＊第３次◎昭和３８年１１月１日調査　第１報　漁業経営体，漁業従事者世帯および漁業就業者に関する統計

1100: 42000: S38-02・・・・・・・・・・・・ 漁業センサス＊第３次◎昭和３８年１１月１日調査　第２報　漁業地区の立地条件・漁業生産施設・加工流通施設に関する統計

1100: 43000: S38-03-01・・・・・・・・・ 漁業センサス＊第３次◎昭和３８年１１月１日調査　第３報　市町村別統計　海面漁業基本調査・漁業地区調査結果　第１分冊　北海道

1100: 44000: S38-03-02・・・・・・・・・ 漁業センサス＊第３次◎昭和３８年１１月１日調査　第３報　市町村別統計　海面漁業基本調査・漁業地区調査結果　第２分冊　東北（太平洋）・北関東（岩手・宮城・福島・茨城・千葉）

1100: 45000: S38-03-03・・・・・・・・・ 漁業センサス＊第３次◎昭和３８年１１月１日調査　第３報　市町村別統計　海面漁業基本調査　漁業地区調査結果　第３分冊　南関東・東海（東京・神奈川・静岡・愛知）

1100: 46000: S38-03-04・・・・・・・・・ 漁業センサス＊第３次◎昭和３８年１１月１日調査　第３報　市町村別統計　海面漁業基本調査　漁業地区調査結果　第４分冊　近畿（三重・京都・大阪・兵庫・和歌山）

1100: 47000: S38-03-05・・・・・・・・・ 漁業センサス＊第３次◎昭和３８年１１月１日調査　第３報　市町村別統計　海面漁業基本調査　漁業地区調査結果　第５分冊　東北（日本海）・北陸（青森・秋田・山形・新潟・富山・石川・福井）

1100: 48000: S38-03-06・・・・・・・・・ 漁業センサス＊第３次◎昭和３８年１１月１日調査　第３報　市町村別統計　海面漁業基本調査　漁業地区調査結果　第６分冊　中国（鳥取・島根・岡山・広島・山口）

1100: 49000: S38-03-07・・・・・・・・・ 漁業センサス＊第３次◎昭和３８年１１月１日調査　第３報　市町村別統計　海面漁業基本調査・漁業地区調査結果　第７分冊　四国（香川・愛媛・徳島・高知）

1100: 50000: S38-03-08・・・・・・・・・ 漁業センサス＊第３次◎昭和３８年１１月１日調査　第３報　市町村別統計　海面漁業基本調査・漁業地区調査結果　第８分冊　九州北部（福岡・佐賀・長崎）

1100: 51000: S38-03-09・・・・・・・・・ 漁業センサス＊第３次◎昭和３８年１１月１日調査　第３報　市町村別統計　海面漁業基本調査・漁業地区調査結果　第９分冊　九州南部（熊本・大分・宮崎・鹿児島）

1100: 52000: S38-04・・・・・・・・・・・・ 漁業センサス＊第３次◎昭和３８年１１月１日調査　第４報　事後調査結果

1100: 53000: S38-05・・・・・・・・・・・・ 漁業センサス＊第３次◎昭和３８年１１月１日調査　第５報　市町村別統計総括

1100: 54000: S38-06・・・・・・・・・・・・ 漁業センサス＊第３次◎昭和３８年１１月１日調査　第６報　指定内水面漁業に関する統計

1100: 55000: S38-07・・・・・・・・・・・・ 漁業センサス＊第３次◎昭和３８年１１月１日調査　第７報　漁業就業者に関する統計

1100: 56000: S38-08・・・・・・・・・・・・ 漁業センサス＊第３次◎昭和３８年１１月１日調査　第８報　漁船に関する統計

1100: 57000: S38-09・・・・・・・・・・・・ 漁業センサス＊第３次◎昭和３８年１１月１日調査　第９報　漁業経営体・浅海養殖経営体および１０トン未満動力漁船に関する統計

1100: 58000: S38-10・・・・・・・・・・・・ 漁業センサス＊第３次◎昭和３８年１１月１日調査　第１０報　漁業地区の生産額別・取扱金額別および漁業地区類型別統計

1100: 59000: S38-11・・・・・・・・・・・・ 漁業センサス＊第３次◎昭和３８年１１月１日調査　総括編

1100: 60000: S38-12-01・・・・・・・・・ 漁業センサス＊第３次◎昭和３８年１１月１日調査　概報　海面漁業基本調査結果（漁業経営体および漁業従事者世帯に関する統計）

1100: 61000: S38-12-02・・・・・・・・・ 漁業センサス＊第３次◎昭和３８年１１月１日調査　概報　漁業地区調査結果（漁業地区の立地条件・漁業生産施設・加工流通施設に関する統計）

1100: 62000: S43-01・・・・・・・・・・・・ 漁業センサス＊第４次◎昭和４３年１１月１日調査　第１報　漁業経営体漁業従事者世帯および漁業就業者に関する統計

1100: 63000: S43-02-01・・・・・・・・・ 漁業センサス＊第４次◎昭和４３年１１月１日調査　第２報　市町村別統計　第１分冊　北海道・東北

1100: 64000: S43-02-02・・・・・・・・・ 漁業センサス＊第４次◎昭和４３年１１月１日調査　第２報　市町村別統計　第２分冊　関東・東海

1100: 65000: S43-02-03・・・・・・・・・ 漁業センサス＊第４次◎昭和４３年１１月１日調査　第２報　市町村別統計　第３分冊　北陸・近畿

1100: 66000: S43-02-04・・・・・・・・・ 漁業センサス＊第４次◎昭和４３年１１月１日調査　第２報　市町村別統計　第４分冊　中国・四国

1100: 67000: S43-02-05・・・・・・・・・ 漁業センサス＊第４次◎昭和４３年１１月１日調査　第２報　市町村別統計　第５分冊　九州

1100: 68000: S43-03・・・・・・・・・・・・ 漁業センサス＊第４次◎昭和４３年１１月１日調査　第３報　市町村別統計　総括編

1100: 69000: S43-04・・・・・・・・・・・・ 漁業センサス＊第４次◎昭和４３年１１月１日調査　第４報　漁業の生産基盤に関する統計

1100: 70000: S43-05-01・・・・・・・・・ 漁業センサス＊第４次◎昭和４３年１１月１日調査　第５報　内水面漁業に関する統計

1100: 71000: S43-05-02・・・・・・・・・ 漁業センサス＊第４次◎昭和４３年１１月１日調査　第５報　別冊　内水面漁業都道府県総括図

1100: 72000: S43-06・・・・・・・・・・・・ 漁業センサス＊第４次◎昭和４３年１１月１日調査　第６報　団体経営体に関する統計

1100: 73000: S43-07・・・・・・・・・・・・ 漁業センサス＊第４次◎昭和４３年１１月１日調査　第７報　漁船および乗組員に関する統計

1100: 74000: S43-08・・・・・・・・・・・・ 漁業センサス＊第４次◎昭和４３年１１月１日調査　第８報　事後調査に関する統計

1100: 75000: S43-09・・・・・・・・・・・・ 漁業センサス＊第４次◎昭和４３年１１月１日調査　総括編

1100: 76000: S48-01-01・・・・・・・・・ 漁業センサス＊第５次◎昭和４８年１１月１日調査　第１報　海面漁業の生産構造及び就

業構造に関する統計
1100: 77000: S48-01-02・・・・・・・・・ 漁業センサス＊第５次@昭和４８年１１月１日調査 第１報 分冊 複数漁業操業の個人経営体に関する統計
1100: 78000: S48-02・・・・・・・・・・・ 漁業センサス＊第５次@昭和４８年１１月１日調査 第２報 海面漁業の背後条件に関する統計
1100: 79000: S48-03-01・・・・・・・・・ 漁業センサス＊第５次@昭和４８年１１月１日調査 第３報 海面漁業の生産構造及び就業構造に関する市町村別統計 第１分冊 北海道・東北
1100: 80000: S48-03-02・・・・・・・・・ 漁業センサス＊第５次@昭和４８年１１月１日調査 第３報 海面漁業の生産構造及び就業構造に関する市町村別統計 第２分冊 関東・東海・北陸
1100: 81000: S48-03-03・・・・・・・・・ 漁業センサス＊第５次@昭和４８年１１月１日調査 第３報 海面漁業の生産構造及び就業構造に関する市町村別統計 第３分冊 東海・近畿
1100: 82000: S48-03-04・・・・・・・・・ 漁業センサス＊第５次@昭和４８年１１月１日調査 第３報 海面漁業の生産構造及び就業構造に関する市町村別統計 第４分冊 中国・四国
1100: 83000: S48-03-05・・・・・・・・・ 漁業センサス＊第５次@昭和４８年１１月１日調査 第３報 海面漁業の生産構造及び就業構造に関する市町村別統計 第５分冊 九州
1100: 84000: S48-04・・・・・・・・・・・ 漁業センサス＊第５次@昭和４８年１１月１日調査 第４報 海面漁業の背後条件に関する市町村別統計
1100: 85000: S48-05・・・・・・・・・・・ 漁業センサス＊第５次@昭和４８年１１月１日調査 第５報 海面漁業の市町村別統計 総括編
1100: 86000: S48-06・・・・・・・・・・・ 漁業センサス＊第５次@昭和４８年１１月１日調査 第６報 内水面漁業の市町村別統計
1100: 87000: S48-07・・・・・・・・・・・ 漁業センサス＊第５次@昭和４８年１１月１日調査 第７報 海面漁業の団体経営体に関する統計
1100: 88000: S48-08・・・・・・・・・・・ 漁業センサス＊第５次@昭和４８年１１月１日調査 第８報 海面漁業の漁船及び乗組員に関する統計
1100: 89000: S48-09・・・・・・・・・・・ 漁業センサス＊第５次@昭和４８年１１月１日調査 第９報 海面漁業の労働力に関する統計
1100: 90000: S48-10・・・・・・・・・・・ 漁業センサス＊第５次@昭和４８年１１月１日調査 第１０報 内水面漁業に関する統計
1100: 91000: S48-11・・・・・・・・・・・ 漁業センサス＊第５次@昭和４８年１１月１日調査 第１１報 海面漁業の地域構造に関する統計 全国・大海区編
1100: 92000: S48-11-01・・・・・・・・・ 漁業センサス＊第５次@昭和４８年１１月１日調査 第１１報 海面漁業の地域構造に関する統計 都府県編 第１分冊 〔青森～千葉〕
1100: 93000: S48-11-02・・・・・・・・・ 漁業センサス＊第５次@昭和４８年１１月１日調査 第１１報 海面漁業の地域構造に関する統計 都府県編 第２分冊 〔東京～三重〕
1100: 94000: S48-11-03・・・・・・・・・ 漁業センサス＊第５次@昭和４８年１１月１日調査 第１１報 海面漁業の地域構造に関する統計 都府県編 第３分冊 〔京都～島根〕
1100: 95000: S48-11-04・・・・・・・・・ 漁業センサス＊第５次@昭和４８年１１月１日調査 第１１報 海面漁業の地域構造に関する統計 都府県編 第４分冊 〔岡山～高知〕
1100: 96000: S48-11-05・・・・・・・・・ 漁業センサス＊第５次@昭和４８年１１月１日調査 第１１報 海面漁業の地域構造に関する統計 都府県編 第５分冊 〔福岡～沖縄〕
1100: 97000: S48-12・・・・・・・・・・・ 漁業センサス＊第５次@昭和４８年１１月１日調査 第１２報 事後調査に関する統計
1100: 98000: S48-13-01・・・・・・・・・ 漁業センサス＊第５次@昭和４８年１１月１日調査 第１３報 海面漁業の地区別概況図 第１分冊 北海道・東北
1100: 99000: S48-13-02・・・・・・・・・ 漁業センサス＊第５次@昭和４８年１１月１日調査 第１３報 海面漁業の地区別概況図 第２分冊 関東
1100: 100000: S48-13-03・・・・・・・・・ 漁業センサス＊第５次@昭和４８年１１月１日調査 第１３報 海面漁業の地区別概況図 第３分冊 北陸・東海
1100: 101000: S48-13-04・・・・・・・・・ 漁業センサス＊第５次@昭和４８年１１月１日調査 第１３報 海面漁業の地区別概況図 第４分冊 東海・近畿
1100: 102000: S48-13-05・・・・・・・・・ 漁業センサス＊第５次@昭和４８年１１月１日調査 第１３報 海面漁業の地区別概況図 第５分冊 中国
1100: 103000: S48-13-06・・・・・・・・・ 漁業センサス＊第５次@昭和４８年１１月１日調査 第１３報 海面漁業の地区別概況図 第６分冊 四国
1100: 104000: S48-13-07・・・・・・・・・ 漁業センサス＊第５次@昭和４８年１１月１日調査 第１３報 海面漁業の地区別概況図 第７分冊 九州北部
1100: 105000: S48-13-08・・・・・・・・・ 漁業センサス＊第５次@昭和４８年１１月１日調査 第１３報 海面漁業の地区別概況図 第８分冊 九州南部・沖縄
1100: 106000: S48-14・・・・・・・・・・・ 漁業センサス＊第５次@昭和４８年１１月１日調査 第１４報 内水面漁業都道府県総括図
1100: 107000: S48-15・・・・・・・・・・・ 漁業センサス＊第５次@昭和４８年１１月１日調査 総括編
1100: 108000: S53-01-01・・・・・・・・・ 漁業センサス＊第６次@昭和５３年１１月１日調査 第１報 海面漁業の生産構造及び就業構造に関する統計
1100: 109000: S53-01-02・・・・・・・・・ 漁業センサス＊第６次@昭和５３年１１月１日調査 第１報 分冊 漁業種類の組合せ統計
1100: 110000: S53-02・・・・・・・・・・・ 漁業センサス＊第６次@昭和５３年１１月１日調査 第２報 海面漁業の背後条件に関する統計
1100: 111000: S53-03-01・・・・・・・・・ 漁業センサス＊第６次@昭和５３年１１月１日調査 第３報 海面漁業の生産構造及び就業構造に関する市区町村別統計 第１分冊 北海道・東北
1100: 112000: S53-03-02・・・・・・・・・ 漁業センサス＊第６次@昭和５３年１１月１日調査 第３報 海面漁業の生産構造及び就業構造に関する市区町村別統計 第２分冊 関東・東海・北陸
1100: 113000: S53-03-03・・・・・・・・・ 漁業センサス＊第６次@昭和５３年１１月１日調査 第３報 海面漁業の生産構造及び就

業構造に関する市区町村別統計　第３分冊　東海・近畿

1100: 114000: S53-03-04・・・・・・・・・ 漁業センサス＊第６次◎昭和５３年１１月１日調査　第３報　海面漁業の生産構造及び就業構造に関する市区町村別統計　第４分冊　中国・四国

1100: 115000: S53-03-05・・・・・・・・・ 漁業センサス＊第６次◎昭和５３年１１月１日調査　第３報　海面漁業の生産構造及び就業構造に関する市区町村別統計　第５分冊　九州

1100: 116000: S53-04・・・・・・・・・・・・ 漁業センサス＊第６次◎昭和５３年１１月１日調査　第４報　海面漁業の背後条件に関する市区町村別統計

1100: 117000: S53-05・・・・・・・・・・・・ 漁業センサス＊第６次◎昭和５３年１１月１日調査　第５報　海面漁業の市区町村別統計　総括編

1100: 118000: S53-06・・・・・・・・・・・・ 漁業センサス＊第６次◎昭和５３年１１月１日調査　第６報　海面漁業の漁船及び乗組員に関する統計

1100: 119000: S53-07・・・・・・・・・・・・ 漁業センサス＊第６次◎昭和５３年１１月１日調査　第７報　内水面漁業に関する統計

1100: 120000: S53-08・・・・・・・・・・・・ 漁業センサス＊第６次◎昭和５３年１１月１日調査　第８報　内水面養殖業の魚種別統計

1100: 121000: S53-09・・・・・・・・・・・・ 漁業センサス＊第６次◎昭和５３年１１月１日調査　第９報　内水面漁業の市区町村別統計

1100: 122000: S53-10・・・・・・・・・・・・ 漁業センサス＊第６次◎昭和５３年１１月１日調査　第１０報　海面漁業の団体経営体に関する統計

1100: 123000: S53-11・・・・・・・・・・・・ 漁業センサス＊第６次◎昭和５３年１１月１日調査　第１１報　海面漁業の労働力に関する統計

1100: 124000: S53-12・・・・・・・・・・・・ 漁業センサス＊第６次◎昭和５３年１１月１日調査　第１２報　海面漁業の地域構造に関する統計

1100: 125000: S53-13・・・・・・・・・・・・ 漁業センサス＊第６次◎昭和５３年１１月１日調査　第１３報　海面漁業の漁業構造の変化に関する統計

1100: 126000: S53-14-99・・・・・・・・・ 漁業センサス＊第６次◎昭和５３年１１月１日調査　第１４報　海面漁業の地区別概況図　北海道

1100: 127000: S53-14-99・・・・・・・・・ 漁業センサス＊第６次◎昭和５３年１１月１日調査　第１４報　海面漁業の地区別概況図　青森県

1100: 128000: S53-14-99・・・・・・・・・ 漁業センサス＊第６次◎昭和５３年１１月１日調査　第１４報　海面漁業の地区別概況図　岩手県

1100: 129000: S53-14-99・・・・・・・・・ 漁業センサス＊第６次◎昭和５３年１１月１日調査　第１４報　海面漁業の地区別概況図　宮城県

1100: 130000: S53-14-99・・・・・・・・・ 漁業センサス＊第６次◎昭和５３年１１月１日調査　第１４報　海面漁業の地区別概況図　秋田県

1100: 131000: S53-14-99・・・・・・・・・ 漁業センサス＊第６次◎昭和５３年１１月１日調査　第１４報　海面漁業の地区別概況図　山形県

1100: 132000: S53-14-99・・・・・・・・・ 漁業センサス＊第６次◎昭和５３年１１月１日調査　第１４報　海面漁業の地区別概況図　福島県

1100: 133000: S53-14-99・・・・・・・・・ 漁業センサス＊第６次◎昭和５３年１１月１日調査　第１４報　海面漁業の地区別概況図　茨城県

1100: 134000: S53-14-99・・・・・・・・・ 漁業センサス＊第６次◎昭和５３年１１月１日調査　第１４報　海面漁業の地区別概況図　千葉県

1100: 135000: S53-14-99・・・・・・・・・ 漁業センサス＊第６次◎昭和５３年１１月１日調査　第１４報　海面漁業の地区別概況図　東京都

1100: 136000: S53-14-99・・・・・・・・・ 漁業センサス＊第６次◎昭和５３年１１月１日調査　第１４報　海面漁業の地区別概況図　神奈川県

1100: 137000: S53-14-99・・・・・・・・・ 漁業センサス＊第６次◎昭和５３年１１月１日調査　第１４報　海面漁業の地区別概況図　新潟県

1100: 138000: S53-14-99・・・・・・・・・ 漁業センサス＊第６次◎昭和５３年１１月１日調査　第１４報　海面漁業の地区別概況図　富山県

1100: 139000: S53-14-99・・・・・・・・・ 漁業センサス＊第６次◎昭和５３年１１月１日調査　第１４報　海面漁業の地区別概況図　石川県

1100: 140000: S53-14-99・・・・・・・・・ 漁業センサス＊第６次◎昭和５３年１１月１日調査　第１４報　海面漁業の地区別概況図　福井県

1100: 141000: S53-14-99・・・・・・・・・ 漁業センサス＊第６次◎昭和５３年１１月１日調査　第１４報　海面漁業の地区別概況図　静岡県

1100: 142000: S53-14-99・・・・・・・・・ 漁業センサス＊第６次◎昭和５３年１１月１日調査　第１４報　海面漁業の地区別概況図　愛知県

1100: 143000: S53-14-99・・・・・・・・・ 漁業センサス＊第６次◎昭和５３年１１月１日調査　第１４報　海面漁業の地区別概況図　三重県

1100: 144000: S53-14-99・・・・・・・・・ 漁業センサス＊第６次◎昭和５３年１１月１日調査　第１４報　海面漁業の地区別概況図　京都府

1100: 145000: S53-14-99・・・・・・・・・ 漁業センサス＊第６次◎昭和５３年１１月１日調査　第１４報　海面漁業の地区別概況図　大阪府

1100: 146000: S53-14-99・・・・・・・・・ 漁業センサス＊第６次◎昭和５３年１１月１日調査　第１４報　海面漁業の地区別概況図　兵庫県

1100: 147000: S53-14-99・・・・・・・・・ 漁業センサス＊第６次◎昭和５３年１１月１日調査　第１４報　海面漁業の地区別概況図　和歌山県

1100: 148000: S53-14-99・・・・・・・・・ 漁業センサス＊第６次◎昭和５３年１１月１日調査　第１４報　海面漁業の地区別概況図　鳥取県

1100: 149000: S53-14-99・・・・・・・・・ 漁業センサス＊第６次◎昭和５３年１１月１日調査　第１４報　海面漁業の地区別概況図

島根県
1100: 150000: S53-14-99・・・・・・・・・ 漁業センサス＊第６次◎昭和５３年１１月１日調査 第１４報 海面漁業の地区別概況図
岡山県
1100: 151000: S53-14-99・・・・・・・・・ 漁業センサス＊第６次◎昭和５３年１１月１日調査 第１４報 海面漁業の地区別概況図
広島県
1100: 152000: S53-14-99・・・・・・・・・ 漁業センサス＊第６次◎昭和５３年１１月１日調査 第１４報 海面漁業の地区別概況図
山口県
1100: 153000: S53-14-99・・・・・・・・・ 漁業センサス＊第６次◎昭和５３年１１月１日調査 第１４報 海面漁業の地区別概況図
徳島県
1100: 154000: S53-14-99・・・・・・・・・ 漁業センサス＊第６次◎昭和５３年１１月１日調査 第１４報 海面漁業の地区別概況図
香川県
1100: 155000: S53-14-99・・・・・・・・・ 漁業センサス＊第６次◎昭和５３年１１月１日調査 第１４報 海面漁業の地区別概況図
愛媛県
1100: 156000: S53-14-99・・・・・・・・・ 漁業センサス＊第６次◎昭和５３年１１月１日調査 第１４報 海面漁業の地区別概況図
高知県
1100: 157000: S53-14-99・・・・・・・・・ 漁業センサス＊第６次◎昭和５３年１１月１日調査 第１４報 海面漁業の地区別概況図
福岡県
1100: 158000: S53-14-99・・・・・・・・・ 漁業センサス＊第６次◎昭和５３年１１月１日調査 第１４報 海面漁業の地区別概況図
佐賀県
1100: 159000: S53-14-99・・・・・・・・・ 漁業センサス＊第６次◎昭和５３年１１月１日調査 第１４報 海面漁業の地区別概況図
長崎県
1100: 160000: S53-14-99・・・・・・・・・ 漁業センサス＊第６次◎昭和５３年１１月１日調査 第１４報 海面漁業の地区別概況図
熊本県
1100: 161000: S53-14-99・・・・・・・・・ 漁業センサス＊第６次◎昭和５３年１１月１日調査 第１４報 海面漁業の地区別概況図
大分県
1100: 162000: S53-14-99・・・・・・・・・ 漁業センサス＊第６次◎昭和５３年１１月１日調査 第１４報 海面漁業の地区別概況図
宮崎県
1100: 163000: S53-14-99・・・・・・・・・ 漁業センサス＊第６次◎昭和５３年１１月１日調査 第１４報 海面漁業の地区別概況図
鹿児島県
1100: 164000: S53-14-99・・・・・・・・・ 漁業センサス＊第６次◎昭和５３年１１月１日調査 第１４報 海面漁業の地区別概況図
沖縄県
1100: 165000: S53-15・・・・・・・・・・・ 漁業センサス＊第６次◎昭和５３年１１月１日調査 第１５報 内水面漁業都道府県総括図
1100: 166000: S53-16・・・・・・・・・・・ 漁業センサス＊第６次◎昭和５３年１１月１日調査 総括編
1100: 167000: S53-17・・・・・・・・・・・ 漁業センサス＊第６次◎昭和５３年１１月１日調査 総括編参考資料 漁業種類及び養殖業種類の解説 運行装置及び漁労装置等の解説

#	1200:	50:	S20-01·············	工業統計表@昭和２０年　上巻
#	1200:	60:	S20-02·············	工業統計表@昭和２０年　下巻
#	1200:	70:	S21-01·············	工業統計表@昭和２１年　上巻
#	1200:	80:	S21-02·············	工業統計表@昭和２１年　下巻
#	1200:	90:	S22-01·············	工業統計表@昭和２２年　上巻
#	1200:	100:	S22-02·············	工業統計表@昭和２２年　下巻
#	1200:	1000:	S23···············	工業統計表@昭和２３年
#	1200:	2000:	S24···············	工業統計表@昭和２４年
#	1200:	3000:	S25-01·············	工業統計表@昭和２５年　第１巻　〔総括編〕
#	1200:	4000:	S25-02·············	工業統計表@昭和２５年　第２巻　〔品目編〕
#	1200:	5000:	S25-03·············	工業統計表@昭和２５年　第３巻　〔産業編〕
#	1200:	6000:	S26-01·············	工業統計表@昭和２６年　第１巻　〔産業編〕
#	1200:	7000:	S26-02·············	工業統計表@昭和２６年　第２巻　〔品目編〕
#	1200:	8000:	S27-01·············	工業統計表@昭和２７年　第１巻　〔総括編〕
#	1200:	9000:	S27-02·············	工業統計表@昭和２７年　第２巻　〔産業編〕
#	1200:	10000:	S27-03·············	工業統計表@昭和２７年　第３巻　〔品目編〕
#	1200:	11000:	S28-01·············	工業統計表@昭和２８年　総括編
#	1200:	12000:	S28-02·············	工業統計表@昭和２８年　産業編
#	1200:	13000:	S28-03·············	工業統計表@昭和２８年　品目編
#	1200:	14000:	S29-01·············	工業統計表@昭和２９年　総括編
#	1200:	15000:	S29-02·············	工業統計表@昭和２９年　産業編
#	1200:	16000:	S29-03·············	工業統計表@昭和２９年　品目編
#	1200:	17000:	S30-01·············	工業統計表@昭和３０年　総括編
#	1200:	18000:	S30-02·············	工業統計表@昭和３０年　産業編
#	1200:	19000:	S30-03·············	工業統計表@昭和３０年　品目編
#	1200:	20000:	S31-01·············	工業統計表@昭和３１年　産業編
#	1200:	21000:	S31-02·············	工業統計表@昭和３１年　産業編別冊
#	1200:	22000:	S31-03·············	工業統計表@昭和３１年　品目編
#	1200:	23000:	S32-01·············	工業統計表@昭和３２年　産業編
#	1200:	24000:	S32-02·············	工業統計表@昭和３２年　品目編
#	1200:	25000:	S33-01·············	工業統計表@昭和３３年　産業編
#	1200:	26000:	S33-02·············	工業統計表@昭和３３年　品目編
#	1200:	27000:	S33-03·············	工業用水統計表@昭和３３年
#	1200:	28000:	S34-01·············	工業統計表@昭和３４年　産業編
#	1200:	29000:	S34-02·············	工業統計表@昭和３４年　品目編
#	1200:	30000:	S35-01·············	工業統計表@昭和３５年　産業編
#	1200:	31000:	S35-02·············	工業統計表@昭和３５年　品目編
#	1200:	32000:	S35-03·············	工業統計表@昭和３５年　市町村編
#	1200:	33000:	S36-01·············	工業統計表@昭和３６年　産業編
#	1200:	34000:	S36-02·············	工業統計表@昭和３６年　品目編
#	1200:	35000:	S36-03·············	工業用地統計表（含工業用水）@昭和３６年
#	1200:	36000:	S37-01·············	工業統計表@昭和３７年　産業編
#	1200:	37000:	S37-02·············	工業統計表@昭和３７年　品目編
#	1200:	38000:	S37-03·············	工業用水統計表（工業用地を含む）@昭和３７年
#	1200:	39000:	S37-04-01··········	工業統計表@昭和３７年　企業編　その１　〔主として工場単位集計〕
#	1200:	40000:	S37-04-02··········	工業統計表@昭和３７年　企業編　その２　〔主として企業単位集計〕
#	1200:	41000:	S38-01·············	工業統計表@昭和３８年　産業編
#	1200:	42000:	S38-02·············	工業統計表@昭和３８年　品目編
#	1200:	43000:	S38-03·············	工業用地統計表（含工業用水）@昭和３８年
#	1200:	44000:	S38-04·············	工業統計表@昭和３８年　市町村編
#	1200:	45000:	S38-05·············	工業統計表@昭和３８年　企業編
#	1200:	46000:	S38-06·············	工業統計表@昭和３８年　原材料・燃料編
#	1200:	47000:	S39-01·············	工業統計表@昭和３９年　産業編
#	1200:	48000:	S39-02·············	工業統計表@昭和３９年　品目編
#	1200:	49000:	S39-03·············	工業用地・用水統計表@昭和３９年
#	1200:	50000:	S39-04·············	工業統計表@昭和３９年　企業編
#	1200:	51000:	S40-01·············	工業統計表@昭和４０年　産業編
#	1200:	52000:	S40-02·············	工業統計表@昭和４０年　品目編
#	1200:	53000:	S40-03·············	工業統計表@昭和４０年　用地・用水編
#	1200:	54000:	S40-04·············	工業統計表@昭和４０年　企業編
#	1200:	55000:	S41-01·············	工業統計表@昭和４１年　産業編
#	1200:	56000:	S41-02·············	工業統計表@昭和４１年　品目編
#	1200:	57000:	S41-03·············	工業統計表@昭和４１年　用地・用水編
#	1200:	58000:	S41-04·············	工業統計表@昭和４１年　市町村編
#	1200:	59000:	S41-05·············	工業統計表@昭和４１年　企業編
#	1200:	60000:	S42-01·············	工業統計表@昭和４２年　産業編
#	1200:	61000:	S42-02·············	工業統計表@昭和４２年　品目編
#	1200:	62000:	S42-03·············	工業統計表@昭和４２年　用地・用水編
#	1200:	63000:	S42-04·············	工業統計表@昭和４２年　企業編
#	1200:	64000:	S42-05·············	工業統計表@昭和４２年　分布相関編

```
#  1200:    65000: S43-01･･･････････  工業統計表@昭和４３年  産業編
#  1200:    66000: S43-02･･･････････  工業統計表@昭和４３年  品目編
#  1200:    67000: S43-03･･･････････  工業統計表@昭和４３年  用地・用水編
#  1200:    68000: S43-04･･･････････  工業統計表@昭和４３年  企業編
#  1200:    69000: S43-05･･･････････  工業統計表@昭和４３年  分布相関編
#  1200:    70000: S43-06･･･････････  工業統計表@昭和４３年  鋼材編
#  1200:    71000: S44-01･･･････････  工業統計表@昭和４４年  産業編
#  1200:    72000: S44-02･･･････････  工業統計表@昭和４４年  品目編
#  1200:    73000: S44-03･･･････････  工業統計表@昭和４４年  用地・用水編
#  1200:    74000: S44-04･･･････････  工業統計表@昭和４４年  市町村編
#  1200:    75000: S44-05･･･････････  工業統計表@昭和４４年  企業編
#  1200:    76000: S44-06･･･････････  工業統計表@昭和４４年  分布相関編
#  1200:    77000: S45-01･･･････････  工業統計表@昭和４５年  産業編
#  1200:    78000: S45-02･･･････････  工業統計表@昭和４５年  品目編
#  1200:    79000: S45-03･･･････････  工業統計表@昭和４５年  用地・用水編
#  1200:    80000: S45-04･･･････････  工業統計表@昭和４５年  企業編
#  1200:    81000: S45-05･･･････････  工業統計表@昭和４５年  分布相関編
#  1200:    82000: S46-01･･･････････  工業統計表@昭和４６年  産業編
#  1200:    83000: S46-02･･･････････  工業統計表@昭和４６年  品目編
#  1200:    84000: S46-03･･･････････  工業統計表@昭和４６年  用地・用水編
#  1200:    85000: S46-04･･･････････  工業統計表@昭和４６年  市町村編
#  1200:    86000: S46-05･･･････････  工業統計表@昭和４６年  企業編
#  1200:    87000: S46-06･･･････････  工業統計表@昭和４６年  分布相関編
#  1200:    88000: S47-01･･･････････  工業統計表@昭和４７年  産業編
#  1200:    89000: S47-02･･･････････  工業統計表@昭和４７年  品目編
#  1200:    90000: S47-03･･･････････  工業統計表@昭和４７年  用地・用水編
#  1200:    91000: S47-04･･･････････  工業統計表@昭和４７年  市町村編
#  1200:    92000: S47-05･･･････････  工業統計表@昭和４７年  企業編
#  1200:    93000: S47-06･･･････････  工業統計表@昭和４７年  分布相関編
#  1200:    94000: S48-01･･･････････  工業統計表@昭和４８年  産業編
#  1200:    95000: S48-02･･･････････  工業統計表@昭和４８年  品目編
#  1200:    96000: S48-03･･･････････  工業統計表@昭和４８年  用地・用水編
#  1200:    97000: S48-04･･･････････  工業統計表@昭和４８年  市町村編
#  1200:    98000: S48-05･･･････････  工業統計表@昭和４８年  企業編
#  1200:    99000: S48-06･･･････････  工業統計表@昭和４８年  原材料・燃料編
#  1200:   100000: S49-01･･･････････  工業統計表@昭和４９年  産業編
#  1200:   101000: S49-02･･･････････  工業統計表@昭和４９年  品目編
#  1200:   102000: S49-03･･･････････  工業統計表@昭和４９年  用地・用水編
#  1200:   103000: S49-04･･･････････  工業統計表@昭和４９年  市町村編
#  1200:   104000: S49-05･･･････････  工業統計表@昭和４９年  企業編
#  1200:   105000: S50-01･･･････････  工業統計表@昭和５０年  産業編
#  1200:   106000: S50-02･･･････････  工業統計表@昭和５０年  品目編
#  1200:   107000: S50-03･･･････････  工業統計表@昭和５０年  用地・用水編
#  1200:   108000: S50-04･･･････････  工業統計表@昭和５０年  市町村編
#  1200:   109000: S50-05･･･････････  工業統計表@昭和５０年  企業編
#  1200:   110000: S51-01･･･････････  工業統計表@昭和５１年  産業編
#  1200:   111000: S51-02･･･････････  工業統計表@昭和５１年  品目編
#  1200:   112000: S51-03･･･････････  工業統計表@昭和５１年  用地・用水編
#  1200:   113000: S51-04･･･････････  工業統計表@昭和５１年  市町村編
#  1200:   114000: S51-05･･･････････  工業統計表@昭和５１年  企業編
#  1200:   115000: S52-01･･･････････  工業統計表@昭和５２年  産業編
#  1200:   116000: S52-02･･･････････  工業統計表@昭和５２年  品目編
#  1200:   117000: S52-03･･･････････  工業統計表@昭和５２年  用地・用水編
#  1200:   118000: S52-04･･･････････  工業統計表@昭和５２年  市町村編
#  1200:   119000: S52-05･･･････････  工業統計表@昭和５２年  企業編
#  1200:   120000: S52-06･･･････････  工業統計表@昭和５２年  分布相関編
#  1200:   121000: S53-01･･･････････  工業統計表@昭和５３年  産業編
#  1200:   122000: S53-02･･･････････  工業統計表@昭和５３年  品目編
#  1200:   123000: S53-03･･･････････  工業統計表@昭和５３年  用地・用水編
#  1200:   124000: S53-04･･･････････  工業統計表@昭和５３年  市町村編
#  1200:   125000: S53-05･･･････････  工業統計表@昭和５３年  企業編
#  1200:   126000: S54-01･･･････････  工業統計表@昭和５４年  産業編
#  1200:   127000: S54-02･･･････････  工業統計表@昭和５４年  品目編
#  1200:   128000: S54-03･･･････････  工業統計表@昭和５４年  用地・用水編
#  1200:   129000: S54-04･･･････････  工業統計表@昭和５４年  市町村編
#  1200:   130000: S54-05･･･････････  工業統計表@昭和５４年  企業編
#  1200:   131000: S54-06･･･････････  工業統計表@昭和５４年  工業地区編
#  1200:   132000: S55-01･･･････････  工業統計表@昭和５５年  産業編
#  1200:   133000: S55-02･･･････････  工業統計表@昭和５５年  品目編
#  1200:   134000: S55-03･･･････････  工業統計表@昭和５５年  用地・用水編
```

```
#  1200:  135000:  S55-04·····  工業統計表@昭和５５年　市町村編
#  1200:  136000:  S55-05·····  工業統計表@昭和５５年　企業編
#  1200:  137000:  S55-06·····  工業統計表@昭和５５年　工業地区編
#  1200:  138000:  S56-01·····  工業統計表@昭和５６年　産業編
#  1200:  139000:  S56-02·····  工業統計表@昭和５６年　品目編
#  1200:  140000:  S56-03·····  工業統計表@昭和５６年　用地・用水編
#  1200:  141000:  S56-04·····  工業統計表@昭和５６年　市町村編
#  1200:  142000:  S56-05·····  工業統計表@昭和５６年　企業編
#  1200:  143000:  S56-06·····  工業統計表@昭和５６年　工業地区編
#  1200:  144000:  S57-01·····  工業統計表@昭和５７年　産業編
#  1200:  145000:  S57-02·····  工業統計表@昭和５７年　品目編
#  1200:  146000:  S57-03·····  工業統計表@昭和５７年　用地・用水編
#  1200:  147000:  S57-04·····  工業統計表@昭和５７年　市町村編
#  1200:  148000:  S57-05·····  工業統計表@昭和５７年　企業編
#  1200:  149000:  S57-06·····  工業統計表@昭和５７年　工業地区編

#  1201:    1000:  S21·····  工業統計速報@昭和２１年度分
?  1201:    2000:  S22·····  工業統計速報@昭和２２年
#  1201:    3000:  S23·····  工業統計速報@昭和２３年
#  1201:    4000:  S24·····  工業統計速報@昭和２４年
?  1201:    5000:  S25·····  工業統計速報@昭和２５年
#  1201:    6000:  S26·····  工業統計速報@昭和２６年
?  1201:    7000:  S27·····  工業統計速報@昭和２７年
?  1201:    8000:  S28·····  工業統計速報@昭和２８年
?  1201:    9000:  S29·····  工業統計速報@昭和２９年
?  1201:   10000:  S30·····  工業統計速報@昭和３０年
#  1201:   11000:  S31·····  工業統計速報@昭和３１年
#  1201:   12000:  S32·····  工業統計速報@昭和３２年
#  1201:   13000:  S33·····  工業統計速報@昭和３３年
#  1201:   14000:  S34·····  工業統計速報@昭和３４年
#  1201:   15000:  S35·····  工業統計速報@昭和３５年
#  1201:   16000:  S36·····  工業統計速報@昭和３６年
#  1201:   17000:  S37·····  工業統計速報@昭和３７年
#  1201:   18000:  S38·····  工業統計速報@昭和３８年
#  1201:   19000:  S39·····  工業統計速報@昭和３９年
#  1201:   20000:  S40·····  工業統計速報@昭和４０年
#  1201:   21000:  S41·····  工業統計速報@昭和４１年
#  1201:   22000:  S42·····  工業統計速報@昭和４２年
#  1201:   23000:  S43·····  工業統計速報@昭和４３年
#  1201:   24000:  S44·····  工業統計速報@昭和４４年
#  1201:   25000:  S45·····  工業統計速報@昭和４５年
#  1201:   26000:  S46·····  工業統計速報@昭和４６年
#  1201:   27000:  S47·····  工業統計速報@昭和４７年
#  1201:   28000:  S48·····  工業統計速報@昭和４８年
#  1201:   29000:  S49·····  工業統計速報@昭和４９年
#  1201:   30000:  S50·····  工業統計速報@昭和５０年
#  1201:   31000:  S51·····  工業統計速報@昭和５１年
#  1201:   32000:  S52·····  工業統計速報@昭和５２年
#  1201:   33000:  S53·····  工業統計速報@昭和５３年
#  1201:   34000:  S54·····  工業統計速報@昭和５４年
#  1201:   35000:  S55·····  工業統計速報@昭和５５年
#  1201:   36000:  S56·····  工業統計速報@昭和５６年
#  1201:   37000:  S57·····  工業統計速報@昭和５７年
#  1201:   38000:  S58·····  工業統計速報@昭和５８年

#  1202:    1000:  S33·····  〔工業統計調査集計結果（概数）@昭和３３年〕
#  1202:    2000:  S34·····  〔工業統計調査集計結果（概数）@昭和３４年〕
#  1202:    3000:  S35·····  工業統計調査集計結果（概数）（従業者４人以上の事業所）@昭和３５年
#  1202:    4000:  S36·····  工業統計調査集計結果（概数）@昭和３６年
#  1202:    5000:  S37·····  工業統計調査集計結果（概数）@昭和３７年
#  1202:    6000:  S38·····  工業統計調査集計結果（概数）@昭和３８年
#  1202:    7000:  S39·····  工業統計調査集計結果（概数）@昭和３９年
#  1202:    8000:  S40·····  工業統計概数表@昭和４０年
#  1202:    9000:  S41·····  工業統計概数表@昭和４１年
#  1202:   10000:  S42·····  工業統計概数表@昭和４２年
#  1202:   11000:  S43·····  工業統計概数表@昭和４３年
#  1202:   12000:  S44·····  工業統計概数表@昭和４４年
#  1202:   13000:  S45·····  工業統計概数表@昭和４５年
```

```
#  1202:   14000: S46···************  工業統計概数表@昭和４６年
#  1202:   15000: S47···************  工業統計概数表@昭和４７年
#  1202:   16000: S48···************  工業統計概数表@昭和４８年
#  1202:   17000: S49···************  工業統計概数表@昭和４９年
#  1202:   18000: S50···************  工業統計概数表@昭和５０年
#  1202:   19000: S51···************  工業統計概数表@昭和５１年

#  1203:    1000: S33-01************  工業統計５０年史　資料編　１　〔産業別〕
#  1203:    2000: S33-02************  工業統計５０年史　資料編　２　〔品目別〕
#  1203:    3000: S33-03************  工業統計５０年史　解説編　３
#  1203:    4000: S33-04************  工業統計５０年史　別冊

#  1204:    1000: S57-01************  戦後の工業統計表　産業編　第１巻　統計編
#  1204:    2000: S57-02************  戦後の工業統計表　産業編　第２巻　統計分析編
#  1204:    3000: S57-03************  戦後の工業統計表　産業編　第３巻　解説編

#  1205:    1000: S55···************  工業統計調査　都道府県別産業細分類別表@昭和５５年
#  1205:    2000: S58···************  工業統計調査　都道府県別産業細分類別表@昭和５８年
```

```
#   1300:     1000: S27-01・・・・・・・・・・・・ 商業統計表◎昭和２７年 第１巻 〔都道府県編〕
#   1300:     2000: S27-02・・・・・・・・・・・・ 商業統計表◎昭和２７年 第２巻 〔産業編〕
#   1300:     3000: S29-01・・・・・・・・・・・・ 商業統計表◎昭和２９年 第１巻 〔都道府県編〕
#   1300:     4000: S29-02・・・・・・・・・・・・ 商業統計表◎昭和２９年 第２巻 〔産業編〕
#   1300:     5000: S31-01・・・・・・・・・・・・ 商業統計表◎昭和３１年 第１巻 都道府県編
#   1300:     6000: S31-02・・・・・・・・・・・・ 商業統計表◎昭和３１年 第２巻 産業編
#   1300:     7000: S33-01・・・・・・・・・・・・ 商業統計表◎昭和３３年 第１巻 産業編
#   1300:     8000: S33-02・・・・・・・・・・・・ 商業統計表◎昭和３３年 第２巻 品目編 上
#   1300:     9000: S33-03・・・・・・・・・・・・ 商業統計表◎昭和３３年 第３巻 品目編 下
#   1300:    10000: S35-01・・・・・・・・・・・・ 商業統計表◎昭和３５年 第１巻 産業編 上
#   1300:    11000: S35-02・・・・・・・・・・・・ 商業統計表◎昭和３５年 第２巻 産業編 下
#   1300:    12000: S35-03・・・・・・・・・・・・ 商業統計表◎昭和３５年 第３巻 品目編
#   1300:    13000: S37-01・・・・・・・・・・・・ 商業統計表◎昭和３７年 第１巻 産業編 1
#   1300:    14000: S37-02・・・・・・・・・・・・ 商業統計表◎昭和３７年 第２巻 産業編 2
#   1300:    15000: S37-03・・・・・・・・・・・・ 商業統計表◎昭和３７年 第３巻 品目編
#   1300:    16000: S39-01・・・・・・・・・・・・ 商業統計表◎昭和３９年 第１巻 産業編 上
#   1300:    17000: S39-02・・・・・・・・・・・・ 商業統計表◎昭和３９年 第２巻 産業編 下
#   1300:    18000: S39-03・・・・・・・・・・・・ 商業統計表◎昭和３９年 第３巻 品目編
#   1300:    19000: S41-01・・・・・・・・・・・・ 商業統計表◎昭和４１年 第１巻 産業編 上
#   1300:    20000: S41-02・・・・・・・・・・・・ 商業統計表◎昭和４１年 第２巻 産業編 下
#   1300:    21000: S41-03・・・・・・・・・・・・ 商業統計表◎昭和４１年 第３巻 品目編
#   1300:    22000: S43-01・・・・・・・・・・・・ 商業統計表◎昭和４３年 第１巻 産業編 上
#   1300:    23000: S43-02・・・・・・・・・・・・ 商業統計表◎昭和４３年 第２巻 産業編 下
#   1300:    24000: S43-03・・・・・・・・・・・・ 商業統計表◎昭和４３年 第３巻 品目編
#   1300:    25000: S43-04・・・・・・・・・・・・ 商業統計表◎昭和４３年 流通経路別統計編（卸売部門）
#   1300:    26000: S45-01・・・・・・・・・・・・ 商業統計表◎昭和４５年 第１巻 産業編 上
#   1300:    27000: S45-02・・・・・・・・・・・・ 商業統計表◎昭和４５年 第２巻 産業編 下
#   1300:    28000: S45-03・・・・・・・・・・・・ 商業統計表◎昭和４５年 第３巻 品目編
#   1300:    29000: S45-04・・・・・・・・・・・・ 商業統計表◎昭和４５年 流通経路別統計編（卸売部門）
#   1300:    30000: S47-01・・・・・・・・・・・・ 商業統計表◎昭和４７年 第１巻 産業編 上
#   1300:    31000: S47-02・・・・・・・・・・・・ 商業統計表◎昭和４７年 第２巻 産業編 下
#   1300:    32000: S47-03・・・・・・・・・・・・ 商業統計表◎昭和４７年 第３巻 品目編
#   1300:    33000: S47-04・・・・・・・・・・・・ 商業統計表◎昭和４７年 流通経路別統計編（卸売部門）
#   1300:    34000: S49-01・・・・・・・・・・・・ 商業統計表◎昭和４９年 第１巻 産業編 上
#   1300:    35000: S49-02・・・・・・・・・・・・ 商業統計表◎昭和４９年 第２巻 産業編 中
#   1300:    36000: S49-03・・・・・・・・・・・・ 商業統計表◎昭和４９年 第３巻 産業編 下
#   1300:    37000: S49-04・・・・・・・・・・・・ 商業統計表◎昭和４９年 第４巻 品目編
#   1300:    38000: S49-05・・・・・・・・・・・・ 商業統計表◎昭和４９年 流通経路別統計編（卸売部門）
#   1300:    39000: S51-01・・・・・・・・・・・・ 商業統計表◎昭和５１年 第１巻 産業編（総括表）
#   1300:    40000: S51-02・・・・・・・・・・・・ 商業統計表◎昭和５１年 第２巻 産業編（都道府県表）
#   1300:    41000: S51-03・・・・・・・・・・・・ 商業統計表◎昭和５１年 第３巻 産業編（市区町村表）
#   1300:    42000: S51-04・・・・・・・・・・・・ 商業統計表◎昭和５１年 第４巻 品目編
#   1300:    43000: S51-05・・・・・・・・・・・・ 商業統計表◎昭和５１年 流通経路別統計編（卸売部門）
#   1300:    44000: S51-06・・・・・・・・・・・・ 商業統計表◎昭和５１年 地域間商品流通連関編
#   1300:    45000: S54-01・・・・・・・・・・・・ 商業統計表◎昭和５４年 第１巻 産業編（総括表）
#   1300:    46000: S54-02・・・・・・・・・・・・ 商業統計表◎昭和５４年 第２巻 産業編（都道府県表）
#   1300:    47000: S54-03・・・・・・・・・・・・ 商業統計表◎昭和５４年 第３巻 産業編（市区町村表）
#   1300:    48000: S54-04・・・・・・・・・・・・ 商業統計表◎昭和５４年 第４巻 品目編
#   1300:    49000: S54-05・・・・・・・・・・・・ 商業統計表◎昭和５４年 流通経路別統計編（卸売部門）
#   1300:    50000: S54-06・・・・・・・・・・・・ 商業統計表◎昭和５４年 地域間商品流通連関編
#   1300:    51000: S54-07・・・・・・・・・・・・ 商業統計表◎昭和５４年 立地環境特性別統計編
#   1300:    52000: S57-01・・・・・・・・・・・・ 商業統計表◎昭和５７年 第１巻 産業編（総括表）
#   1300:    53000: S57-02・・・・・・・・・・・・ 商業統計表◎昭和５７年 第２巻 産業編（都道府県表）
#   1300:    54000: S57-03・・・・・・・・・・・・ 商業統計表◎昭和５７年 第３巻 産業編（市区町村表）
#   1300:    55000: S57-04・・・・・・・・・・・・ 商業統計表◎昭和５７年 第４巻 品目編
#   1300:    56000: S57-05・・・・・・・・・・・・ 商業統計表◎昭和５７年 流通経路別統計編（卸売部門）
#   1300:    57000: S57-06・・・・・・・・・・・・ 商業統計表◎昭和５７年 立地環境特性別統計編
#   1300:    58000: S57-07・・・・・・・・・・・・ 商業統計表◎昭和５７年 業態別統計編
#   1300:    59000: S57-08・・・・・・・・・・・・ 商業統計表◎昭和５７年 大規模小売店舗統計編
```

```
#  1301:     1000: S27-01·····  商業統計速報@昭和２７年
#  1301:     2000: S27-02·····  商業統計速報@昭和２７年　統
#  1301:     3000: S29·····  商業統計速報@昭和２９年
#  1301:     4000: S31·····  商業統計速報@昭和３１年
#  1301:     5000: S33·····  商業統計速報@昭和３３年
?  1301:     6000: S35·····  商業統計速報@昭和３５年
?  1301:     7000: S37·····  商業統計速報@昭和３７年
#  1301:     8000: S39·····  商業統計速報@昭和３９年
#  1301:     9000: S41·····  商業統計速報@昭和４１年
#  1301:    10000: S43·····  商業統計速報@昭和４３年
#  1301:    11000: S45·····  商業統計速報@昭和４５年
#  1301:    12000: S47·····  商業統計速報@昭和４７年
#  1301:    13000: S49·····  商業統計速報@昭和４９年
#  1301:    14000: S51·····  商業統計速報@昭和５１年
#  1301:    15000: S54·····  商業統計速報@昭和５４年
#  1301:    16000: S57-01···  商業統計速報@昭和５７年
#  1301:    17000: S57-02···  商業統計速報@昭和５７年　都道府県別１１大都市別統計表

#  1302:     1000: S54-01···  戦後の商業統計表　第１巻　産業別統計編
#  1302:     2000: S54-02···  戦後の商業統計表　第２巻　地域別統計編
#  1302:     3000: S54-03···  戦後の商業統計表　第３巻　解説編

#  1303:     1000: S31·····  わが国の商業　昭和３１年商業統計調査総括編
#  1303:     2000: S33·····  最近におけるわが国の商業@１９６２
#  1303:     3000: S35·····  わが国の商業@１９６３
#  1303:     4000: S39·····  わが国の商業@１９６５
#  1303:     5000: S41·····  わが国の商業@１９６７
#  1303:     6000: S43·····  わが国の商業@１９６９
#  1303:     7000: S45·····  わが国の商業@１９７１
#  1303:     8000: S47·····  わが国の商業@１９７３
#  1303:     9000: S49·····  わが国の商業@１９７５
#  1303:    10000: S51·····  わが国の商業@１９７７
#  1303:    11000: S54·····  わが国の商業@１９８１
#  1303:    12000: S57·····  わが国の商業@１９８５

#  1304:     1000: S43·····  支店のある商業企業に関する統計表@昭和４３年
#  1304:     2000: S45·····  支店のある商業企業に関する統計表@昭和４５年
#  1304:     3000: S47·····  支店のある企業に関する統計表@昭和４７年
#  1304:     4000: S49·····  支店のある企業に関する統計表@昭和４９年

#  1305:     1000: S39·····  セルフサービス店に関する統計表@昭和３９年
#  1305:     2000: S41·····  セルフサービス店に関する統計表@昭和４１年
#  1305:     3000: S43·····  セルフサービス店に関する統計表@昭和４３年
#  1305:     4000: S45·····  セルフサービス店に関する統計表@昭和４５年
#  1305:     5000: S47·····  セルフサービス店に関する統計表@昭和４７年
#  1305:     6000: S49·····  セルフサービス店に関する統計表@昭和４９年
#  1305:     7000: S51·····  セルフサービス店統計表@昭和５１年
#  1305:     8000: S54·····  セルフサービス店統計表@昭和５４年
#  1305:     9000: S57·····  セルフサービス店統計表@昭和５７年

#  1306:     1000: S51-01···  全国商業通覧@１９７９年版　上
#  1306:     2000: S51-02···  全国商業通覧@１９７９年版　下
#  1306:     3000: S54-01···  全国商業通覧@１９８２　上　東日本
#  1306:     4000: S54-02···  全国商業通覧@１９８２　下　西日本
#  1306:     5000: S57-01-01·  全国商業通覧＊第３回@１９８５年版　東日本　1
#  1306:     6000: S57-01-02·  全国商業通覧＊第３回@１９８５年版　東日本　2
#  1306:     7000: S57-02-01·  全国商業通覧＊第３回@１９８５年版　西日本　1
#  1306:     8000: S57-02-02·  全国商業通覧＊第３回@１９８５年版　西日本　2
```

#	1400:	1000:	S21················	本邦鉱業の趨勢@昭和２１年
#	1400:	2000:	S22················	本邦鉱業の趨勢@昭和２２年
#	1400:	3000:	S23················	本邦鉱業の趨勢@昭和２３年
#	1400:	4000:	S24················	本邦鉱業の趨勢@昭和２４年
#	1400:	5000:	S25················	本邦鉱業の趨勢@昭和２５年
#	1400:	6000:	S26················	本邦鉱業の趨勢@昭和２６年
#	1400:	7000:	S27················	本邦鉱業の趨勢@昭和２７年
#	1400:	8000:	S28················	本邦鉱業の趨勢@昭和２８年
#	1400:	9000:	S29················	本邦鉱業の趨勢@昭和２９年
#	1400:	10000:	S30················	本邦鉱業の趨勢@昭和３０年
#	1400:	11000:	S31················	本邦鉱業の趨勢@昭和３１年
#	1400:	12000:	S32················	本邦鉱業の趨勢@昭和３２年
#	1400:	13000:	S33················	本邦鉱業の趨勢@昭和３３年
#	1400:	14000:	S34················	本邦鉱業の趨勢@昭和３４年
#	1400:	15000:	S35················	本邦鉱業の趨勢@昭和３５年
#	1400:	16000:	S36················	本邦鉱業の趨勢@昭和３６年
#	1400:	17000:	S37················	本邦鉱業の趨勢@昭和３７年
#	1400:	18000:	S38················	本邦鉱業の趨勢@昭和３８年
#	1400:	19000:	S39················	本邦鉱業の趨勢@昭和３９年
#	1400:	20000:	S40················	本邦鉱業の趨勢@昭和４０年
#	1400:	21000:	S41················	本邦鉱業の趨勢@昭和４１年
#	1400:	22000:	S42················	本邦鉱業の趨勢@昭和４２年
#	1400:	23000:	S43················	本邦鉱業の趨勢@昭和４３年
#	1400:	24000:	S44················	本邦鉱業の趨勢@昭和４４年
#	1400:	25000:	S45················	本邦鉱業の趨勢@昭和４５年
#	1400:	26000:	S46················	本邦鉱業の趨勢@昭和４６年
#	1400:	27000:	S47················	本邦鉱業の趨勢@昭和４７年
#	1400:	28000:	S48················	本邦鉱業の趨勢@昭和４８年
#	1400:	29000:	S49················	本邦鉱業の趨勢@昭和４９年
#	1400:	30000:	S50················	本邦鉱業の趨勢@昭和５０年
#	1400:	31000:	S51················	本邦鉱業の趨勢@昭和５１年
#	1400:	32000:	S52················	本邦鉱業の趨勢@昭和５２年
#	1400:	33000:	S53················	本邦鉱業の趨勢@昭和５３年
#	1400:	34000:	S54················	本邦鉱業の趨勢@昭和５４年
#	1400:	35000:	S55················	本邦鉱業の趨勢@昭和５５年
#	1400:	36000:	S56················	本邦鉱業の趨勢@昭和５６年
#	1400:	37000:	S57················	本邦鉱業の趨勢@昭和５７年
#	1400:	38000:	S58················	本邦鉱業の趨勢@昭和５８年

#	1500:	1000:	S45-01·············	全国幹線貨物純流動調査報告書@〔昭和４５年〕		〔報告書編〕
#	1500:	2000:	S45-02-01··········	全国幹線貨物純流動調査報告書@〔昭和４５年〕		資料編　その１
#	1500:	3000:	S45-02-02··········	全国幹線貨物純流動調査報告書@〔昭和４５年〕		資料編　その２
#	1500:	4000:	S50-01·············	全国貨物純流動調査報告書@〔昭和５０年〕	1	調査概要編　貨物純流動（全国）編
#	1500:	5000:	S50-02·············	全国貨物純流動調査報告書@〔昭和５０年〕	2	貨物純流動（地域）編
#	1500:	6000:	S50-03·············	全国貨物純流動調査報告書@〔昭和５０年〕	3	地域相互間純流動編
#	1500:	7000:	S50-04·············	全国貨物純流動調査報告書@〔昭和５０年〕	4	純流動の各種原単位編
#	1500:	8000:	S50-05·············	全国貨物純流動調査報告書@〔昭和５０年〕	5	農・林・建設・小売業編
#	1500:	9000:	S55-01·············	全国貨物純流動調査報告書@〔昭和５５年〕	1	調査概要編　貨物純流動（全国）編
#	1500:	10000:	S55-02·············	全国貨物純流動調査報告書@〔昭和５５年〕	2	貨物純流動（地域）編
#	1500:	11000:	S55-03·············	全国貨物純流動調査報告書@〔昭和５５年〕	3	地域相互間純流動編
#	1500:	12000:	S55-04·············	全国貨物純流動調査報告書@〔昭和５５年〕	4	純流動の原単位編
#	1500:	13000:	S55-05·············	全国貨物純流動調査報告書@〔昭和５５年〕	5	農・林・建設・小売業編

```
#  1600:     1000: S21-01·····  賃金調査報告　厚生省臨時勤労者給与調査◎
#  1600:     2000: S21-02·····  臨時賃金調査報告（追補１）
#  1600:     3000: S23·····  個人別賃金調査結果報告◎昭和２３年
#  1600:     4000: S24-01·····  個人別賃金調査結果報告◎昭和２４年　〔概要〕
#  1600:     5000: S24-02·····  個人別賃金調査結果報告◎昭和２４年　補遺　その１　〔特掲産業別〕
#  1600:     6000: S24-03·····  個人別賃金調査結果報告◎昭和２４年　補遺　その２　〔職種別〕
#  1600:     7000: S25-01·····  個人別賃金調査結果報告◎昭和２５年　第１巻　理髪業及び美容業
#  1600:     8000: S25-02·····  個人別賃金調査結果報告◎昭和２５年　第２巻　飲食店業及び旅館業
#  1600:     9000: S25-03·····  個人別賃金調査結果報告◎昭和２５年　第３巻　一般卸売業，専門品小売業，洗濯業，浴場業，火葬業及び映画演劇業
#  1600:    10000: S26-01-01·····  職業別賃金調査結果報告◎昭和２６年１０月分　第１巻　１号　〔８５職業に関する概要〕
#  1600:    11000: S26-01-02·····  職業別賃金調査結果報告◎昭和２６年１０月分　第１巻　２号　〔詳細報〕
#  1600:    12000: S27-02-01·····  職業別賃金調査結果報告◎昭和２７年６月分　第２巻　１号　化学工業関係〔概要〕
#  1600:    13000: S27-02-02·····  職業別賃金調査結果報告◎昭和２７年６月分　第２巻　２号　化学工業関係〔詳細報〕
#  1600:    14000: S27-03-01·····  職業別賃金調査結果報告◎昭和２７年８月分　第３巻　１号　全産業共通職業関係〔概要〕
#  1600:    15000: S27-03-02·····  職業別賃金調査結果報告◎昭和２７年８月分　第３巻　２号　全産業共通職業関係〔詳細報〕
#  1600:    16000: S28·····  職業別賃金調査（甲調査）結果報告◎昭和２８年７月分　〔６産業の職業調査〕
#  1600:    17000: S29-01·····  職種別等賃金実態調査　個人別賃金調査結果報告書◎昭和２９年　第１巻　鉱業・建設業の１（職－第１表・職－第２表・職－第４表）
#  1600:    18000: S29-02·····  職種別等賃金実態調査　個人別賃金調査結果報告書◎昭和２９年　第２巻　製造業第１類の１（職－第１表・職－第２表・職－第４表）
#  1600:    19000: S29-03·····  職種別等賃金実態調査　個人別賃金調査結果報告書◎昭和２９年　第３巻　製造業第２類の１（職－第１表・職－第２表・職－第４表）
#  1600:    20000: S29-04·····  職種別等賃金実態調査　個人別賃金調査結果報告書◎昭和２９年　第４巻　製造業第３類の１（職－第１表・職－第２表・職－第４表）
#  1600:    21000: S29-05·····  職種別等賃金実態調査　個人別賃金調査結果報告書◎昭和２９年　第５巻　卸売及び小売業・金融及び保険業・不動産業の１（職－第１表・職－第２表・職－第４表）
#  1600:    22000: S29-06·····  職種別等賃金実態調査　個人別賃金調査結果報告書◎昭和２９年　第６巻　運輸通信及びその他の公益事業の１（職－第１表・職－第２表・職－第４表）
#  1600:    23000: S29-07·····  職種別等賃金実態調査　個人別賃金調査結果報告書◎昭和２９年　第７巻　鉱業・建設業の２（個－第１表・個－第２表）
#  1600:    24000: S29-08·····  職種別等賃金実態調査　個人別賃金調査結果報告書◎昭和２９年　第８巻　製造業第１類の２（個－第１表・個－第２表）
#  1600:    25000: S29-09·····  職種別等賃金実態調査　個人別賃金調査結果報告書◎昭和２９年　第９巻　製造業第２類の２（個－第１表・個－第２表）
#  1600:    26000: S29-10·····  職種別等賃金実態調査　個人別賃金調査結果報告書◎昭和２９年　第１０巻　製造業第３類の２（個－第１表・個－第２表）
#  1600:    27000: S29-11·····  職種別等賃金実態調査　個人別賃金調査結果報告書◎昭和２９年　第１１巻　卸売及び小売業・金融及び保険業・不動産業の２（個－第１表・個－第２表）
#  1600:    28000: S29-12·····  職種別等賃金実態調査　個人別賃金調査結果報告書◎昭和２９年　第１２巻　運輸通信及びその他の公益事業の２（個－第１表・個－第２表）
#  1600:    29000: S29-13·····  職種別等賃金実態調査　個人別賃金調査結果報告書◎昭和２９年　第１３巻　鉱業・建設業の３（職－第３表・個－第３表・個－第４表）
#  1600:    30000: S29-14·····  職種別等賃金実態調査　個人別賃金調査結果報告書◎昭和２９年　第１４巻　製造業第１類の３（職－第３表・個－第３表・個－第４表）
#  1600:    31000: S29-15·····  職種別等賃金実態調査　個人別賃金調査結果報告書◎昭和２９年　第１５巻　製造業第２類の３（職－第３表・個－第３表・個－第４表）
#  1600:    32000: S29-16·····  職種別等賃金実態調査　個人別賃金調査結果報告書◎昭和２９年　第１６巻　製造業第３類の３（職－第３表・個－第３表・個－第４表）
#  1600:    33000: S29-17·····  職種別等賃金実態調査　個人別賃金調査結果報告書◎昭和２９年　第１７巻　卸売及び小売業・金融及び保険業・不動産業の３（職－第３表・個－第３表・個－第４表）
#  1600:    34000: S29-18·····  職種別等賃金実態調査　個人別賃金調査結果報告書◎昭和２９年　第１８巻　運輸通信及びその他の公益事業の３（職－第３表・個－第３表・個－第４表）
#  1600:    35000: S29-19·····  職種別等賃金実態調査　個人別賃金調査結果報告書◎昭和２９年　第１９巻　全産業・産業大分類（職－第１表・職－第２表・職－第３表・個－第１表・個－第２表・個－第３表・個－第４表）
#  1600:    36000: S29-20·····  職種別等賃金実態調査　個人別賃金調査結果報告書◎昭和２９年　別巻　調査の説明
#  1600:    37000: S30-01·····  職種別等賃金実態調査結果報告書◎昭和３０年　第１巻　調査の説明　全産業・産業大分類
#  1600:    38000: S30-02·····  職種別等賃金実態調査結果報告書◎昭和３０年　第２巻　鉱業・建設業
#  1600:    39000: S30-03·····  職種別等賃金実態調査結果報告書◎昭和３０年　第３巻　製造業第１類
#  1600:    40000: S30-04·····  職種別等賃金実態調査結果報告書◎昭和３０年　第４巻　製造業第２類
#  1600:    41000: S30-05·····  職種別等賃金実態調査結果報告書◎昭和３０年　第５巻　製造業第３類
#  1600:    42000: S30-06·····  職種別等賃金実態調査結果報告書◎昭和３０年　第６巻　卸売及び小売業・金融及び保険業・不動産業
#  1600:    43000: S30-07·····  職種別等賃金実態調査結果報告書◎昭和３０年　第７巻　運輸通信及びその他の公益事業
#  1600:    44000: S31-01·····  職種別等賃金実態調査結果報告書◎昭和３１年　第１巻　調査の説明　全産業・産業大分
```

類

1600: 45000: S31-02・・・・・・・・・・・・ 職種別等賃金実態調査結果報告書@昭和３１年 第２巻 鉱業・建設業
1600: 46000: S31-03・・・・・・・・・・・・ 職種別等賃金実態調査結果報告書@昭和３１年 第３巻 製造業第１類
1600: 47000: S31-04・・・・・・・・・・・・ 職種別等賃金実態調査結果報告書@昭和３１年 第４巻 製造業第２類
1600: 48000: S31-05・・・・・・・・・・・・ 職種別等賃金実態調査結果報告書@昭和３１年 第５巻 製造業第３類
1600: 49000: S31-06・・・・・・・・・・・・ 職種別等賃金実態調査結果報告書@昭和３１年 第６巻 卸売及び小売業・金融及び保険業・不動産業
1600: 50000: S31-07・・・・・・・・・・・・ 職種別等賃金実態調査結果報告書@昭和３１年 第７巻 運輸通信及びその他の公益事業
1600: 51000: S32-01・・・・・・・・・・・・ 職種別等賃金実態調査結果報告書@昭和３２年 第１巻 調査の説明 全産業・産業大分類
1600: 52000: S32-02・・・・・・・・・・・・ 職種別等賃金実態調査結果報告書@昭和３２年 第２巻 鉱業・建設業
1600: 53000: S32-03・・・・・・・・・・・・ 職種別等賃金実態調査結果報告書@昭和３２年 第３巻 製造業第１類
1600: 54000: S32-04・・・・・・・・・・・・ 職種別等賃金実態調査結果報告書@昭和３２年 第４巻 製造業第２類
1600: 55000: S32-05・・・・・・・・・・・・ 職種別等賃金実態調査結果報告書@昭和３２年 第５巻 製造業第３類
1600: 56000: S32-06・・・・・・・・・・・・ 職種別等賃金実態調査結果報告書@昭和３２年 第６巻 卸売及び小売業・金融及び保険業・不動産業
1600: 57000: S32-07・・・・・・・・・・・・ 職種別等賃金実態調査結果報告書@昭和３２年 第７巻 運輸通信及びその他の公益事業
1600: 58000: S33-01・・・・・・・・・・・・ 賃金構造基本調査結果報告書@昭和３３年 第１巻 調査の説明 全産業 産業大分類別 鉱業 建設 製造 卸売，小売 金融，保険 不動産 運輸通信 電気，ガス，水道
1600: 59000: S33-02・・・・・・・・・・・・ 賃金構造基本調査結果報告書@昭和３３年 第２巻 〔産業中，小及び細分類別〕金属鉱業 石炭鉱業 食品 たばこ 繊維 製糸 綿紡織 毛紡織 絹人絹 メリヤス 染色 衣服
1600: 60000: S33-03・・・・・・・・・・・・ 賃金構造基本調査結果報告書@昭和３３年 第３巻 〔産業中，小及び細分類別〕木材 家具 紙製品 パルプ，紙 印刷 化学 肥料 無機，有機 化繊 医薬品
1600: 61000: S33-04・・・・・・・・・・・・ 賃金構造基本調査結果報告書@昭和３３年 第４巻 〔産業中，小及び細分類別〕石油 ゴム 皮革 窯業 鉄鋼 製鉄，製鋼 銑鉄い物 非鉄金属 金属製品
1600: 62000: S33-05・・・・・・・・・・・・ 賃金構造基本調査結果報告書@昭和３３年 第５巻 〔産業中，小及び細分類別〕機械 電気機器 重電機器 軽電機器 輸送機器 自動車 車両 船舶 精密機器
1600: 63000: S33-06・・・・・・・・・・・・ 賃金構造基本調査結果報告書@昭和３３年 第６巻 〔産業中，小及び細分類別〕卸売 小売 銀行 保険 国鉄 私鉄 旅客 貨物 郵便 電信，電話 電気
1600: 64000: S33-07・・・・・・・・・・・・ 賃金構造基本調査結果報告書@昭和３３年 第７巻 特別集計 企業規模５，０００人以上 石炭鉱業外５産業 役職員 金属鉱業外２３産業
1600: 65000: S33-08・・・・・・・・・・・・ 賃金構造基本調査結果報告書@昭和３３年 特別集計
1600: 66000: S34-01・・・・・・・・・・・・ 賃金構造基本調査結果報告書@昭和３４年 第１巻 調査の説明 全産業 鉱業 建設業 製造業 卸売，小売業 金融，保険業 運輸通信業 電気，ガス，水道業 特別集計（企業規模５，０００人以上）
1600: 67000: S34-02・・・・・・・・・・・・ 賃金構造基本調査結果報告書@昭和３４年 第２巻 金属 石灰 パン，菓子 飲料 たばこ 繊維 製糸 綿紡績 毛紡績 絹人絹
1600: 68000: S34-03・・・・・・・・・・・・ 賃金構造基本調査結果報告書@昭和３４年 第３巻 製材 パルプ，紙 印刷 肥料 化繊
1600: 69000: S34-04・・・・・・・・・・・・ 賃金構造基本調査結果報告書@昭和３４年 第４巻 石油 ゴム セメント 鉄鋼業 製鉄，製鋼 銑鉄いもの 電線，ケーブル 一般金物
1600: 70000: S34-05・・・・・・・・・・・・ 賃金構造基本調査結果報告書@昭和３４年 第５巻 機械 電気機器 重電機器 軽電機器 自動車 鋼船 光学機器 時計
1600: 71000: S34-06・・・・・・・・・・・・ 賃金構造基本調査結果報告書@昭和３４年 第６巻 百貨店 銀行 保険 国鉄 私鉄 公鉄・民営旅客 貨物 郵便 通信，電話 電気 ガス
1600: 72000: S35-01・・・・・・・・・・・・ 賃金構造基本調査結果報告書@昭和３５年 第１巻 調査の説明 全産業 鉱業 建設業 製造業 卸売業，小売業 金融，保険業 不動産業 運輸通信業 電気，ガス，水道業
1600: 73000: S35-02・・・・・・・・・・・・ 賃金構造基本調査結果報告書@昭和３５年 第２巻 金属鉱業 石炭鉱業 食料品 たばこ 繊維 綿紡績
1600: 74000: S35-03・・・・・・・・・・・・ 賃金構造基本調査結果報告書@昭和３５年 第３巻 衣服 紙製品 印刷 化学 化繊
1600: 75000: S35-04・・・・・・・・・・・・ 賃金構造基本調査結果報告書@昭和３５年 第４巻 石油 セメント 鉄鋼 製鉄，製鋼 非鉄金属 金属製品
1600: 76000: S35-05・・・・・・・・・・・・ 賃金構造基本調査結果報告書@昭和３５年 第５巻 機械 電気機器 軽電機器 輸送用機器 自動車 精密機器
1600: 77000: S35-06・・・・・・・・・・・・ 賃金構造基本調査結果報告書@昭和３５年 第６巻 卸売 小売 銀行，信託 国鉄 民鉄 道路旅客 郵便 電信，電話 電気
1600: 78000: S36-01・・・・・・・・・・・・ 賃金実態総合調査結果報告書@昭和３６年 第１巻 産業計 鉱業 建設業 製造業
1600: 79000: S36-02・・・・・・・・・・・・ 賃金実態総合調査結果報告書@昭和３６年 第２巻 卸売業・小売業 金融・保険業 不動産業 運輸通信業 電気・ガス・水道業
1600: 80000: S36-03・・・・・・・・・・・・ 賃金実態総合調査結果報告書@昭和３６年 第３巻 金属 石炭 石油・天然ガス 非金属 総合工事 職別工事 設備工事
1600: 81000: S36-04・・・・・・・・・・・・ 賃金実態総合調査結果報告書@昭和３６年 第４巻 食料品 たばこ 繊維 衣服 木材 家具
1600: 82000: S36-05・・・・・・・・・・・・ 賃金実態総合調査結果報告書@昭和３６年 第５巻 紙製品 印刷 化学 石油
1600: 83000: S36-06・・・・・・・・・・・・ 賃金実態総合調査結果報告書@昭和３６年 第６巻 ゴム 皮革 窯業 鉄鋼 非鉄金属
1600: 84000: S36-07・・・・・・・・・・・・ 賃金実態総合調査結果報告書@昭和３６年 第７巻 金属製品 機械 電気機器
1600: 85000: S36-08・・・・・・・・・・・・ 賃金実態総合調査結果報告書@昭和３６年 第８巻 輸送用機器 精密機器 武器 その他
1600: 86000: S36-09・・・・・・・・・・・・ 賃金実態総合調査結果報告書@昭和３６年 第９巻 卸売 小売 銀行・信託 その他の

金融　証券・商品取引　保険サービス　不動産　国鉄　民・公鉄　道路旅客　道路貨物
水運　航空運輸　倉庫　運輸サービス　通信　電気　ガス　水道

1600: 87000: S36-10・・・・・・・・・・・・ 賃金実態総合調査結果報告書@昭和３６年　第１０巻　職種別
1600: 88000: S36-11・・・・・・・・・・・・ 賃金実態総合調査結果報告書@昭和３６年　第１１巻　サービス業
1600: 89000: S36-12・・・・・・・・・・・・ 賃金実態総合調査結果報告書@昭和３６年　第１２巻　事業所表
1600: 90000: S36-13・・・・・・・・・・・・ 賃金実態総合調査結果報告書@昭和３６年　第１３巻　労働者世帯の就業状況別の賃金状況
1600: 91000: S36-14・・・・・・・・・・・・ 賃金実態総合調査結果報告書@昭和３６年　別巻　調査の説明
1600: 92000: S36-15・・・・・・・・・・・・ 賃金実態総合調査結果報告書@昭和３６年　府県別　第１巻　〔北海道～福島〕
1600: 93000: S36-16・・・・・・・・・・・・ 賃金実態総合調査結果報告書@昭和３６年　府県別　第２巻　〔茨城～神奈川〕
1600: 94000: S36-17・・・・・・・・・・・・ 賃金実態総合調査結果報告書@昭和３６年　府県別　第３巻　〔新潟～愛知〕
1600: 95000: S36-18・・・・・・・・・・・・ 賃金実態総合調査結果報告書@昭和３６年　府県別　第４巻　〔三重～和歌山〕
1600: 96000: S36-19・・・・・・・・・・・・ 賃金実態総合調査結果報告書@昭和３６年　府県別　第５巻　〔鳥取～鹿児島〕
1600: 97000: S37・・・・・・・・・・・・・・ 年令勤続別賃金の実態@昭和３７年特定条件賃金調査結果報告書
1600: 98000: S38・・・・・・・・・・・・・・ 特定条件賃金調査報告（賃金構造の調査結果）@昭和３８年
1600: 99000: S39-01・・・・・・・・・・・・ 賃金構造基本統計調査報告@昭和３９年　第１巻　〔産業計～サービス業〕
1600: 100000: S39-02・・・・・・・・・・・・ 賃金構造基本統計調査報告@昭和３９年　第２巻　〔金属鉱業～ゴム製品製造業〕
1600: 101000: S39-03・・・・・・・・・・・・ 賃金構造基本統計調査報告@昭和３９年　第３巻　〔皮革，同製品製造業～武器およびその他の製造業〕
1600: 102000: S39-04・・・・・・・・・・・・ 賃金構造基本統計調査報告@昭和３９年　第４巻　〔卸売業～清掃業〕
1600: 103000: S39-05・・・・・・・・・・・・ 賃金構造基本統計調査報告@昭和３９年　第５巻　職種別
1600: 104000: S39-06・・・・・・・・・・・・ 賃金構造基本統計調査報告@昭和３９年　第６巻　府県別〔個人別〕
1600: 105000: S39-07・・・・・・・・・・・・ 賃金構造基本統計調査報告@昭和３９年　第７巻　府県別〔個人別，職種別〕
1600: 106000: S39-08・・・・・・・・・・・・ 賃金構造基本統計調査報告@昭和３９年　別巻　調査の説明
1600: 107000: S40-01・・・・・・・・・・・・ 賃金構造基本統計調査報告@昭和４０年　第１巻　調査の説明　全国（個人別，産業大分類）
1600: 108000: S40-02・・・・・・・・・・・・ 賃金構造基本統計調査報告@昭和４０年　第２巻　全国（個人別，産業中・小分類）
1600: 109000: S40-03・・・・・・・・・・・・ 賃金構造基本統計調査報告@昭和４０年　第３巻　全国（職種別）
1600: 110000: S40-04・・・・・・・・・・・・ 賃金構造基本統計調査報告@昭和４０年　第４巻　府県別（個人別）
1600: 111000: S41-01・・・・・・・・・・・・ 賃金構造基本統計調査報告@昭和４１年　第１巻　調査の説明　全国（個人別，産業大分類）
1600: 112000: S41-02・・・・・・・・・・・・ 賃金構造基本統計調査報告@昭和４１年　第２巻　全国（個人別，産業中・小分類）
1600: 113000: S41-03・・・・・・・・・・・・ 賃金構造基本統計調査報告@昭和４１年　第３巻　全国（職種別）
1600: 114000: S41-04・・・・・・・・・・・・ 賃金構造基本統計調査報告@昭和４１年　第４巻　府県別（個人別）
1600: 115000: S42-01・・・・・・・・・・・・ 賃金構造基本統計調査報告@昭和４２年　第１巻　調査の概要，全国（個人別，産業大分類）（企業規模１０人以上）産業計　鉱業　建設業
1600: 116000: S42-02・・・・・・・・・・・・ 賃金構造基本統計調査報告@昭和４２年　第２巻　全国（個人別，産業大分類）（企業規模１０人以上）〔製造業～電気・ガス・水道業〕
1600: 117000: S42-03・・・・・・・・・・・・ 賃金構造基本統計調査報告@昭和４２年　第３巻　全国（個人別，産業中・小分類）（企業規模１０人以上）〔金属～窯業〕
1600: 118000: S42-04・・・・・・・・・・・・ 賃金構造基本統計調査報告@昭和４２年　第４巻　全国（個人別，産業中・小分類）（企業規模１０人以上）〔鉄鋼～電気・ガス・水道〕
1600: 119000: S42-05・・・・・・・・・・・・ 賃金構造基本統計調査報告@昭和４２年　第５巻　全国（職種別）（企業規模１０人以上）
1600: 120000: S42-06・・・・・・・・・・・・ 賃金構造基本統計調査報告@昭和４２年　第６巻　全国（個人別，職種別）（企業規模１０人以上）　サービス業　全国（個人別，産業大分類）（企業規模５～９人）〔産業計～サービス業〕
1600: 121000: S42-07・・・・・・・・・・・・ 賃金構造基本統計調査報告@昭和４２年　第７巻　府県別（個人別）〔北海道～愛知〕
1600: 122000: S42-08・・・・・・・・・・・・ 賃金構造基本統計調査報告@昭和４２年　第８巻　府県別（個人別）〔三重～鹿児島〕
1600: 123000: S43-01・・・・・・・・・・・・ 賃金構造基本統計調査報告@昭和４３年　第１巻　調査の概要，全国（個人別，産業大分類）
1600: 124000: S43-02・・・・・・・・・・・・ 賃金構造基本統計調査報告@昭和４３年　第２巻　全国（個人別　産業中・小分類）
1600: 125000: S43-03・・・・・・・・・・・・ 賃金構造基本統計調査報告@昭和４３年　第３巻　全国（職種別）
1600: 126000: S43-04・・・・・・・・・・・・ 賃金構造基本統計調査報告@昭和４３年　第４巻　都道府県別（個人別）
1600: 127000: S43-05・・・・・・・・・・・・ 賃金構造基本統計調査報告@昭和４３年　別巻　新規学卒者の初任給　中途採用者の初任賃金
1600: 128000: S44-01・・・・・・・・・・・・ 賃金構造基本統計調査報告@昭和４４年　第１巻　調査結果の概要　全国（労働者の属性別，産業大分類）
1600: 129000: S44-02・・・・・・・・・・・・ 賃金構造基本統計調査報告@昭和４４年　第２巻　全国（労働者の属性別，産業中小分類）
1600: 130000: S44-03・・・・・・・・・・・・ 賃金構造基本統計調査報告@昭和４４年　第３巻　全国（職種別）
1600: 131000: S44-04・・・・・・・・・・・・ 賃金構造基本統計調査報告@昭和４４年　第４巻　都道府県別（労働者の属性別，職種別）
1600: 132000: S44-05・・・・・・・・・・・・ 賃金構造基本統計調査報告@昭和４４年　別巻　新規学卒者および中途採用者の初任賃金　標準労働者およびパートタイム労働者の賃金
1600: 133000: S45-01・・・・・・・・・・・・ 賃金構造基本統計調査報告@昭和４５年　第１巻　調査結果の概要，全国（労働者の属性別，産業大分類）（企業規模１０人以上）産業計（サービス業を除く）　鉱業　建設業
1600: 134000: S45-02・・・・・・・・・・・・ 賃金構造基本統計調査報告@昭和４５年　第２巻　全国（労働者の属性別，産業大分類）（企業規模１０人以上）〔製造業～水道業〕
1600: 135000: S45-03・・・・・・・・・・・・ 賃金構造基本統計調査報告@昭和４５年　第３巻　全国（労働者の属性別）（産業中小分

類）（企業規模１０人以上）

1600: 136000: S45-04・・・・・・・・・・・・ 賃金構造基本統計調査報告@昭和４５年 第４巻 全国（職階別，職種別）（産業大分類）（企業規模１０人以上）

1600: 137000: S45-05・・・・・・・・・・・・ 賃金構造基本統計調査報告@昭和４５年 第５巻 全国 サービス業（労働者の属性別，職種別）（企業規模１０人以上） パートタイム女子労働者の賃金 新規学卒者の初任給 標準労働者の賃金 企業規模５～９人（労働者の属性別，産業大分類） 都道府県別 パートタイム女子労働者の賃金 新規学卒者の初任給

1600: 138000: S45-06・・・・・・・・・・・・ 賃金構造基本統計調査報告@昭和４５年 第６巻 都道府県別（労働者の属性別，職種別）（企業規模１０人以上）（企業規模５～９人）〔北海道～福島〕

1600: 139000: S45-07・・・・・・・・・・・・ 賃金構造基本統計調査報告@昭和４５年 第７巻 都道府県別（労働者の属性別，職種別）（企業規模１０人以上）（企業規模５～９人）〔茨城～神奈川〕

1600: 140000: S45-08・・・・・・・・・・・・ 賃金構造基本統計調査報告@昭和４５年 第８巻 都道府県別（労働者の属性別，職種別）（企業規模１０人以上）（企業規模５～９人）〔新潟～愛知〕

1600: 141000: S45-09・・・・・・・・・・・・ 賃金構造基本統計調査報告@昭和４５年 第９巻 都道府県別（労働者の属性別，職種別）（企業規模１０人以上）（企業規模５～９人）〔三重～和歌山〕

1600: 142000: S45-10・・・・・・・・・・・・ 賃金構造基本統計調査報告@昭和４５年 第１０巻 都道府県別（労働者の属性別，職種別）（企業規模１０人以上）（企業規模５～９人）〔鳥取～鹿児島〕

1600: 143000: S46-01・・・・・・・・・・・・ 賃金構造基本統計調査報告@昭和４６年 第１巻 調査結果の概要，全国（労働者の属性別，産業大分類）産業計 鉱業 建設業

1600: 144000: S46-02・・・・・・・・・・・・ 賃金構造基本統計調査報告@昭和４６年 第２巻 全国（労働者の属性別，産業大分類）〔製造業～電気・ガス・水道業〕（新規学卒者の初任給，産業大分類）（標準労働者の賃金）

1600: 145000: S46-03・・・・・・・・・・・・ 賃金構造基本統計調査報告@昭和４６年 第３巻 全国（労働者の属性別，産業中・小分類）（新規学卒者の初任給，産業中分類）

1600: 146000: S46-04・・・・・・・・・・・・ 賃金構造基本統計調査報告@昭和４６年 第４巻 全国 職階別，職種別

1600: 147000: S46-05・・・・・・・・・・・・ 賃金構造基本統計調査報告@昭和４６年 第５巻 都道府県別（労働者の属性別，職種別）〔北海道～愛知〕

1600: 148000: S46-06・・・・・・・・・・・・ 賃金構造基本統計調査報告@昭和４６年 第６巻 都道府県別（労働者の属性別，職種別）〔三重～鹿児島〕

1600: 149000: S47-01・・・・・・・・・・・・ 賃金構造基本統計調査報告@昭和４７年 第１巻 調査結果の概要，全国（労働者の属性別，産業大分類）産業計 鉱業 建設業

1600: 150000: S47-02・・・・・・・・・・・・ 賃金構造基本統計調査報告@昭和４７年 第２巻 全国（労働者の属性別，産業大分類）〔製造業～電気・ガス・水道業〕（新規学卒者の初任給，産業大分類）（標準労働者の賃金）

1600: 151000: S47-03・・・・・・・・・・・・ 賃金構造基本統計調査報告@昭和４７年 第３巻 全国（労働者の属性別，産業中・小分類）（新規学卒者の初任給，産業中分類）

1600: 152000: S47-04・・・・・・・・・・・・ 賃金構造基本統計調査報告@昭和４７年 第４巻 全国 職階別，職種別

1600: 153000: S47-05・・・・・・・・・・・・ 賃金構造基本統計調査報告@昭和４７年 第５巻 都道府県別（労働者の属性別，職種別）〔北海道～愛知〕

1600: 154000: S47-06・・・・・・・・・・・・ 賃金構造基本統計調査報告@昭和４７年 第６巻 都道府県別（労働者の属性別，職種別）〔三重～沖縄〕

1600: 155000: S48-01・・・・・・・・・・・・ 賃金構造基本統計調査報告@昭和４８年 第１巻 全国分 その１ （産業大分類）

1600: 156000: S48-02・・・・・・・・・・・・ 賃金構造基本統計調査報告@昭和４８年 第２巻 全国分 その２ （産業中・小分類 年令別）

1600: 157000: S48-03・・・・・・・・・・・・ 賃金構造基本統計調査報告@昭和４８年 第３巻 全国分 その３ （産業中分類 年令・勤続年数別）

1600: 158000: S48-04・・・・・・・・・・・・ 賃金構造基本統計調査報告@昭和４８年 第４巻 全国分 その４ （職階別，職種別，新規学卒者の初任給，標準労働者，パートタイム女子労働者）

1600: 159000: S48-05・・・・・・・・・・・・ 賃金構造基本統計調査報告@昭和４８年 第５巻 都道府県分 その１ 〔北海道～群馬〕

1600: 160000: S48-06・・・・・・・・・・・・ 賃金構造基本統計調査報告@昭和４８年 第６巻 都道府県分 その２ 〔埼玉～新潟〕

1600: 161000: S48-07・・・・・・・・・・・・ 賃金構造基本統計調査報告@昭和４８年 第７巻 都道府県分 その３ 〔富山～三重〕

1600: 162000: S48-08・・・・・・・・・・・・ 賃金構造基本統計調査報告@昭和４８年 第８巻 都道府県分 その４ 〔滋賀～山口〕

1600: 163000: S48-09・・・・・・・・・・・・ 賃金構造基本統計調査報告@昭和４８年 第９巻 都道府県分 その５ 〔徳島～沖縄〕

1600: 164000: S48-10・・・・・・・・・・・・ 賃金構造基本統計調査報告@昭和４８年 別巻 調査の説明

1600: 165000: S49-01・・・・・・・・・・・・ 賃金構造基本統計調査報告@昭和４９年 第１巻 調査の説明 調査結果の概要 全国（産業大分類）

1600: 166000: S49-02・・・・・・・・・・・・ 賃金構造基本統計調査報告@昭和４９年 第２巻 全国（産業中分類）

1600: 167000: S49-03・・・・・・・・・・・・ 賃金構造基本統計調査報告@昭和４９年 第３巻 全国（職階 職種 新規学卒者の初任給 賞与その他の特別給与額 パートタイム女子労働者）

1600: 168000: S49-04・・・・・・・・・・・・ 賃金構造基本統計調査報告@昭和４９年 第４巻 都道府県別〔北海道～愛知〕

1600: 169000: S49-05・・・・・・・・・・・・ 賃金構造基本統計調査報告@昭和４９年 第５巻 都道府県別〔三重～沖縄〕

1600: 170000: S50-01・・・・・・・・・・・・ 賃金構造基本統計調査報告@昭和５０年 第１巻 調査の説明 調査結果の概要 全国（産業大分類）

1600: 171000: S50-02・・・・・・・・・・・・ 賃金構造基本統計調査報告@昭和５０年 第２巻 全国（産業中分類）

1600: 172000: S50-03・・・・・・・・・・・・ 賃金構造基本統計調査報告@昭和５０年 第３巻 全国（職階 職種 賞与その他特別給与額 パートタイム女子労働者）

1600: 173000: S50-04・・・・・・・・・・・・ 賃金構造基本統計調査報告@昭和５０年 第４巻 都道府県別〔北海道～愛知〕

1600: 174000: S50-05・・・・・・・・・・・・ 賃金構造基本統計調査報告@昭和５０年 第５巻 都道府県別〔三重～沖縄〕

1600: 175000: S51-01・・・・・・・・・・・・ 賃金構造基本統計調査報告@昭和５１年 第１巻 調査の説明 調査結果の概要 全国（

産業大分類）
1600: 176000: S51-02・・・・・・・・・・・・ 賃金構造基本統計調査報告@昭和５１年 第２巻 全国（産業大分類）（産業中分類）
1600: 177000: S51-03・・・・・・・・・・・・ 賃金構造基本統計調査報告@昭和５１年 第３巻 全国（産業大分類）（産業中分類）
1600: 178000: S51-04・・・・・・・・・・・・ 賃金構造基本統計調査報告@昭和５１年 第４巻 職階 職種 新規学卒者の初任給 標準労働者 パートタイム女子労働者 手当額 企業規模５～９人
1600: 179000: S51-05・・・・・・・・・・・・ 賃金構造基本統計調査報告@昭和５１年 第５巻 都道府県別〔北海道～神奈川〕
1600: 180000: S51-06・・・・・・・・・・・・ 賃金構造基本統計調査報告@昭和５１年 第６巻 都道府県別〔新潟～奈良〕
1600: 181000: S51-07・・・・・・・・・・・・ 賃金構造基本統計調査報告@昭和５１年 第７巻 都道府県別〔和歌山～沖縄〕
1600: 182000: S51-08・・・・・・・・・・・・ 賃金構造基本統計調査報告@昭和５１年 別巻 昭和５０年調査結果民営等特別集計
1600: 183000: S52-01・・・・・・・・・・・・ 賃金構造基本統計調査報告@昭和５２年 第１巻 調査の説明 調査結果の概要 全国（産業大分類）
1600: 184000: S52-02・・・・・・・・・・・・ 賃金構造基本統計調査報告@昭和５２年 第２巻 全国（産業中分類）
1600: 185000: S52-03・・・・・・・・・・・・ 賃金構造基本統計調査報告@昭和５２年 第３巻 職階 職種 新規学卒者の初任給 標準労働者 パートタイム女子労働者
1600: 186000: S52-04・・・・・・・・・・・・ 賃金構造基本統計調査報告@昭和５２年 第４巻 都道府県別〔北海道～愛知〕
1600: 187000: S52-05・・・・・・・・・・・・ 賃金構造基本統計調査報告@昭和５２年 第５巻 都道府県別〔三重～沖縄〕
1600: 188000: S53-01・・・・・・・・・・・・ 賃金構造基本統計調査報告@昭和５３年 第１巻 調査の説明 調査結果の概要 全国（産業大分類）
1600: 189000: S53-02・・・・・・・・・・・・ 賃金構造基本統計調査報告@昭和５３年 第２巻 全国（産業中分類）
1600: 190000: S53-03・・・・・・・・・・・・ 賃金構造基本統計調査報告@昭和５３年 第３巻 職階 職種 新規学卒者の初任給 標準労働者 パートタイム女子労働者
1600: 191000: S53-04・・・・・・・・・・・・ 賃金構造基本統計調査報告@昭和５３年 第４巻 都道府県別〔北海道～愛知〕
1600: 192000: S53-05・・・・・・・・・・・・ 賃金構造基本統計調査報告@昭和５３年 第５巻 都道府県別〔三重～沖縄〕
1600: 193000: S54-01・・・・・・・・・・・・ 賃金構造基本統計調査報告@昭和５４年 第１巻 調査の説明 調査結果の概要 全国（産業大分類）
1600: 194000: S54-02・・・・・・・・・・・・ 賃金構造基本統計調査報告@昭和５４年 第２巻 全国（産業大分類 産業中分類）
1600: 195000: S54-03・・・・・・・・・・・・ 賃金構造基本統計調査報告@昭和５４年 第３巻 全国（産業中分類）
1600: 196000: S54-04・・・・・・・・・・・・ 賃金構造基本統計調査報告@昭和５４年 第４巻 職階 職種 新規学卒者 標準労働者 パートタイム女子労働者 企業規模５～９人
1600: 197000: S54-05・・・・・・・・・・・・ 賃金構造基本統計調査報告@昭和５４年 第５巻 都道府県別〔北海道～神奈川〕
1600: 198000: S54-06・・・・・・・・・・・・ 賃金構造基本統計調査報告@昭和５４年 第６巻 都道府県別〔新潟～奈良〕
1600: 199000: S54-07・・・・・・・・・・・・ 賃金構造基本統計調査報告@昭和５４年 第７巻 都道府県別〔和歌山～沖縄〕
1600: 200000: S55-01・・・・・・・・・・・・ 賃金構造基本統計調査報告@昭和５５年 第１巻 調査の説明 調査結果の概要 全国（産業大分類）
1600: 201000: S55-02・・・・・・・・・・・・ 賃金構造基本統計調査報告@昭和５５年 第２巻 全国（産業中分類）
1600: 202000: S55-03・・・・・・・・・・・・ 賃金構造基本統計調査報告@昭和５５年 第３巻 職階 職種 新規学卒者 標準労働者 パートタイム女子労働者
1600: 203000: S55-04・・・・・・・・・・・・ 賃金構造基本統計調査報告@昭和５５年 第４巻 都道府県別
1600: 204000: S56-01・・・・・・・・・・・・ 賃金センサス 賃金構造基本統計調査@昭和５６年 第１巻 全国・産業大分類
1600: 205000: S56-02・・・・・・・・・・・・ 賃金センサス 賃金構造基本統計調査@昭和５６年 第２巻 全国・産業中分類
1600: 206000: S56-03・・・・・・・・・・・・ 賃金センサス 賃金構造基本統計調査@昭和５６年 第３巻 全国・職階，職種その他
1600: 207000: S56-04・・・・・・・・・・・・ 賃金センサス 賃金構造基本統計調査@昭和５６年 第４巻 都道府県別賃金 北海道～沖縄
1600: 208000: S57-01・・・・・・・・・・・・ 賃金構造基本統計調査報告@昭和５７年 第１巻 調査の説明 調査結果の概要 全国（産業大分類）
1600: 209000: S57-02・・・・・・・・・・・・ 賃金構造基本統計調査報告@昭和５７年 第２巻 全国（産業中分類）
1600: 210000: S57-03・・・・・・・・・・・・ 賃金構造基本統計調査報告@昭和５７年 第３巻 職階 職種 新規学卒者 標準労働者 パートタイム女子労働者 企業規模５～９人
1600: 211000: S57-04・・・・・・・・・・・・ 賃金構造基本統計調査報告@昭和５７年 第４巻 都道府県別
1600: 212000: S58-01・・・・・・・・・・・・ 賃金構造基本統計調査報告@昭和５８年 第１巻 調査の説明 調査結果の概要 全国（産業大分類）
1600: 213000: S58-02・・・・・・・・・・・・ 賃金構造基本統計調査報告@昭和５８年 第２巻 全国（産業中分類）
1600: 214000: S58-03・・・・・・・・・・・・ 賃金構造基本統計調査報告@昭和５８年 第３巻 職階 職種 新規学卒者 標準労働者 パートタイム女子労働者 企業規模５～９人
1600: 215000: S58-04・・・・・・・・・・・・ 賃金構造基本統計調査報告@昭和５８年 第４巻 都道府県別

可塑的刊行形態の逐次刊行物
目録データベース編成技法

昭和62年6月30日
著者　周防　節雄
発行　一橋大学経済研究所
日本経済統計文献センター
〒186 東京都国立市中2の1
電話（0425）72－1101
印刷所　藤原印刷株式会社
〒186 国立市富士見台3－6－4
電話（0425）73－3090

© 1987. The Documentation Centre for Japanese Economic Statistics, The Institute of Economic Research, Hitotsubashi University.

統計資料シリーズ

1. 藤野正三郎・秋山涼子『在庫と在庫投資：1880～1940』，1973年１月
2. 藤野正三郎・五十嵐副夫『景気指数：1888～1940』，1973年３月
3. 細谷新治『明治前期日本経済統計解題書誌：富国強兵篇（下）』，1974年３月
4. 細谷新治『明治前期日本経済統計解題書誌：富国強兵篇（上の１）』，1976年３月
5. 藤野正三郎・秋山涼子『証券価格と利子率：1874～1975年』第１巻，1977年３月
6. 『統計資料マイクロ・フィルム目録』第１巻，1977年３月
7. 藤野正三郎・秋山涼子『証券価格と利子率：1874～1975年』第２巻，1977年３月
8. 細谷新治『明治前期日本経済統計解題書誌：富国強兵篇（上の２）』，1978年３月
9. 『統計資料マイクロ・フィルム目録』第２巻，1978年３月
10. 藤野正三郎『長期経済統計（LTES）データベースの研究』1978年３月
11. 細谷新治『明治前期日本経済統計解題書誌：富国強兵篇（上の３）』，1978年７月
12. 『日本・旧満州鉄鋼業資料解題目録（上）』，1979年３月
13. 『日本・旧満州鉄鋼業資料解題目録（下）』，1980年２月
14. 細谷新治『明治前期日本経済統計解題書誌：富国強兵篇（補遺）』，1980年３月
15. 松田芳郎『明治期府県の総括統計書解題』，1980年３月
16. 松田芳郎・有田富美子・大井博美『明治中期株式会社の構造』，1980年11月
17. 溝口敏行『長期経済統計（LTES）データベースの利用マニュアル』，1981年３月
18. 『統計資料マイクロ・フィルム目録』第３巻，1981年３月
19. 松田芳郎・大井博美『個別企業財務諸表データベース：明治中期より昭和前期：鉄鋼・金属機械工業26社』，1981年３月
20. 松田芳郎『明治中後期企業・工場統合データベース編成技法』，1981年３月
21. 秋山涼子『「勧業年報」による工業生産の推計(1)：明治22～24年（1889～1891）』，1981年10月
22. 松田芳郎・大井博美・野島教之・杉山文子『個別企業財務諸表データベース：明治中期より昭和前期：鉱業・造船・食品・化学工業等99社』，1981年12月
23. 『「郡是・市町村是」資料目録』，1982年３月
24. 大井博美『「勧業年報」等による郡別米麦データファイル　明治11～45年』，1982年３月
25. 『明治期における府県総括統計書書誌』，1982年３月
26. 尾高煌之助・松田芳郎編『日本経済統計データベース編成の課題と方法』，1983年３月
27. 溝口敏行（監修）・大井博美・杉山文子『「勧業年報」等による郡別米麦データファイル（続）―明治11～45年』，1984年３月
28. 松田芳郎編『日本の社会経済統計データベース需要動向調査結果報告書（概要編）』，1984年３月
29. 松田芳郎編『日本の社会経済統計データベース需要動向調査結果報告書（詳細編）』，1985年３月
30. 『日本帝国領有期台湾関係統計資料目録』，1985年５月
31. 『マイクロ・フィルム目録』第４巻，1987年１月
32. 周防節雄『可塑的刊行形態の逐次刊行物目録データベース編成技法』，1987年６月